

# RAPORT

O STANIE POWIATU  
KROŚNIEŃSKIEGO

**2023**





Szanowni Państwo,

przedkładany Państwu dokument jest ostatnim „Raportem o stanie Powiatu Krośnieńskiego” opracowanym przez Zarząd Powiatu Krośnieńskiego VI kadencji. Niniejszy dokument obejmuje wszystkie ważne obszary i zdarzenia 2023 roku oraz przedstawia obraz funkcjonowania naszego samorządu w tym okresie.

„Raport o stanie powiatu”, co do zasady, jest dokumentem obejmującym podsumowanie działalności zarządu powiatu w roku poprzednim, w szczególności realizację polityk, programów i strategii oraz uchwał rady powiatu. Ze względu jednak na fakt, iż jest to ostatni Raport składany na Państwa ręce przez obecny Zarząd, trudno tu pominąć krótkie podsumowanie ponad 5-letniej kadencji. W tym czasie zrealizowano 28 inwestycji drogowych, w tym wyremontowano i przebudowano ponad 33 km dróg za kwotę 47 mln zł. W każdej gminie realizowane były inwestycje drogowe, budowa i remonty chodników i poprawa bezpieczeństwa pieszych. Dzięki pozyskanym środkom unijnym zainwestowano w uczniów, nauczycieli i infrastrukturę ponad 10 mln zł. Obecnie nasze szkoły są przygotowane do kształcenia zawodowego na najwyższym poziomie. Większość spraw związanych z geodezją można załatwić przez Internet. Ucyfrowienie zasobu geodezyjnego było priorytetem przez ostatnie lata. No i oczywiście szpital powiatowy. Realizując swoje zadania Zarząd Powiatu położył szczególny nacisk na działania związane ochroną zdrowia Mieszkańców Powiatu Krośnieńskiego. Rozwój Zachodniego Centrum Medycznego Sp. z o.o. był dla Zarządu jednym z ważniejszych priorytetów. Szpital powiatowy, który powstawał od podstaw, zaczynając od kontraktu w wysokości 5,5 mln zł, bez ratownictwa medycznego z podstawowym zakresem świadczeń obecnie realizuje kontrakt na ponad 46 mln zł. Szpital został doposażony w 6 nowych karetek, nowoczesne łóżka oraz nową centralną sterylizatornię. Został uruchomiony zakład rehabilitacji świadczący usługi ambulatoryjnie i stacjonarnie oraz rozbudowano zakład diagnostyki obrazowej z nowoczesnym aparatem RTG i tomografem.

Niniejszym oddaję w Państwa ręce ponad 190 stron informacji, tabel, zdjęć i wykresów opisujących nasz samorząd w 2023 roku. Wierzę, że dokument ten będzie cennym narzędziem do wzmacniania i rozwoju lokalnej demokracji oraz okazją do debaty o potrzebach i kierunkach rozwoju Powiatu.

Raport, jak co roku, powstał w oparciu o informacje i sprawozdania uzyskane z wydziałów i komórek organizacyjnych Starostwa Powiatowego w Krośnie Odrzańskim, jak również od kierowników jednostek organizacyjnych Powiatu Krośnieńskiego oraz jednostek zespolonych.

W imieniu Zarządu Powiatu Krośnieńskiego dziękuję za 5 lat dobrej i rzetelnej pracy Radnym Powiatowym, najbliższym współpracownikom, kierownikom i dyrektorom jednostek organizacyjnych, naczelnikom wydziałów i kierownikom referatów oraz przede wszystkim pracownikom. Nie sposób tutaj wymienić wszystkich, którzy nie tylko współtworzyli niniejszy dokument, ale swoimi działaniami i ciężką pracą przyczynili się do rozwoju Naszego Powiatu.

Starosta Krośnieński

Grzegorz Gerczyński

## SPIS TREŚCI

|  |     |
|--|-----|
| Wprowadzenie.....  | 5   |
| I. Ogólna charakterystyka Powiatu.....   | 6   |
| 1. Podstawowe dane .....   | 6   |
| 1.1. Wymiar demograficzny .....  | 6   |
| 1.2. Wymiar ekonomiczny.....   | 11  |
| 1.3. Wymiar społeczny .....  | 13  |
| 2. Podstawowe dane finansowe.....  | 16  |
| 3. Rada Powiatu.....   | 19  |
| 4. Wykonanie uchwał Rady Powiatu.....  | 21  |
| 5. Sprawozdanie z działalności Zarządu Powiatu Krośnieńskiego za 2023 rok.....   | 24  |
| 6. Przyjęte Programy .....   | 27  |
| II. Administracja Powiatowa .....  | 29  |
| 1. Starostwo Powiatowe w Krośnie Odrzańskim .....  | 29  |
| 2. Działalność komórek organizacyjnych Starostwa .....   | 31  |
| 2.1. Transport zbiorowy i drogi publiczne .....  | 32  |
| 2.2. Wydział Budownictwa, Ochrony Środowiska i Rolnictwa .....   | 37  |
| 2.3. Referat Zarządzania Kryzysowego i Spraw Obywatelskich .....   | 41  |
| 2.4. Wydział Geodezji, Kartografii i Gospodarki Gruntami .....   | 47  |
| 2.5. Wydział Inwestycji i Rozwoju .....  | 62  |
| 2.6. Powiatowy Rzecznik Konsumentów .....  | 86  |
| III. Edukacja publiczna.....   | 90  |
| 1. Stan organizacji szkół i placówek w roku szkolnym 2023/2024.....  | 90  |
| 2. Informacja dotycząca ilości uczniów oraz kadry w szkołach i placówkach oświatowych prowadzonych przez Powiat Krośnieński.....   | 91  |
| 3. Informacja dotycząca kadry w szkołach ponadpodstawowych prowadzonych przez Powiat Krośnieński.....  | 95  |
| 4. Informacja dotycząca funkcjonowania szkół dla dzieci i dorosłych ze specjalnymi potrzebami edukacyjnymi dla których organem prowadzącym jest Powiat Krośnieński ..... | 96  |
| 5. Typy i kierunki szkół wchodzących w skład poszczególnych zespołów szkół ponadpodstawowych/ponadgimnazjalnych.....   | 98  |
| 5. Wyniki nauczania w placówkach oświatowych Powiatu Krośnieńskiego - Egzamin maturalny i zawodowy .....   | 102 |
| 7. Informacja o działalności poradni psychologiczno - pedagogicznych prowadzonych przez Powiat Krośnieński.....  | 104 |
| 8. Informacja o pozyskiwanych środkach zewnętrznych z obszarze edukacji.....   | 106 |
| 9. Informacja o finansowaniu oświaty.....  | 107 |
| 8. Wybrane przedsięwzięcia oświatowe realizowane w roku 2023 .....   | 112 |
| IV. Pomoc społeczna i osoby z niepełnosprawnością .....  | 114 |
| 1. Powiatowe Centrum Pomocy Rodzinie w Krośnie Odrzańskim.....   | 114 |
| 2. Wspieranie rodziny i system pieczy zastępczej.....  | 116 |

|  |     |
|--|-----|
| 2.1. Rodzinna piecza zastępcza .....   | 116 |
| 2.2. Instytucjonalna piecza zastępcza .....  | 120 |
| 2.3. Powiatowy Program Przeciwdziałania Przemocy w Rodzinie oraz Ochrony Ofiar Przemocy w Rodzinie na lata 2023 – 2027 ..... | 124 |
| 3. Wspieranie osób z niepełnosprawnością .....   | 124 |
| 3.1. Powiatowy Ośrodek Wsparcia „Integracja” .....   | 129 |
| 3.2. Dom Pomocy Społecznej w Szczawnie .....   | 131 |
| 3.3. Warsztaty Terapii Zajęciowej.....   | 136 |
| V. Powiatowy Urząd Pracy .....   | 149 |
| 1. Stan i struktura bezrobocia w Powiecie Krośnieńskim .....   | 149 |
| 2. Realizowane przedsięwzięcia mające na celu przeciwdziałanie bezrobociu oraz aktywizację zawodową bezrobotnych .....       | 154 |
| 3. Zatrudnianie cudzoziemców .....   | 157 |
| 4. Poradnictwo zawodowe i pośrednictwo pracy w 2023 r. ....  | 158 |
| 5. Powiatowa Rada Rynku Pracy .....  | 160 |
| VI. Promocja i ochrona zdrowia.....  | 161 |
| 1. Informacje ogólne.....  | 161 |
| 2. Zachodnie Centrum Medyczne Sp. z o.o.....   | 164 |
| 3. Przyjęte Programy .....   | 175 |
| VII. Drogi publiczne.....  | 177 |
| 1. Sieć dróg powiatowych .....   | 177 |
| 2. Zarząd Dróg Powiatowych w Krośnie Odrzańskim .....  | 178 |
| 3. Informacja dotycząca realizacji zadań przez Zarząd Dróg Powiatowych w 2023 r. ....  | 181 |
| VIII. Bezpieczeństwo publiczne.....  | 185 |
| 1. Komisja Bezpieczeństwa i Porządku.....  | 185 |
| 2. Komenda Powiatowa Policji w Krośnie Odrzańskim.....   | 185 |
| 3. Państwowa Straż Pożarna w Krośnie Odrzańskim .....  | 188 |
| Spis wykresów.....   | 192 |
| Spis tabel .....   | 194 |

## WPROWADZENIE

Raport obejmuje okres od 1 stycznia 2023 r. do 31 grudnia 2023 r. W okresie tym Zarząd Powiatu wykonywał zadania Powiatu przy pomocy Starostwa Powiatowego w Krośnie Odrzańskim wraz z Delegaturą w Gubinie oraz powiatowych jednostek organizacyjnych, do których należały:

- 1) Zarząd Dróg Powiatowych w Krośnie Odrzańskim;
- 2) Powiatowy Urząd Pracy w Krośnie Odrzańskim z Filią w Gubinie;
- 3) Zespół Ekonomiczno-Administracyjny Szkół w Krośnie Odrzańskim;
- 4) Centrum Obsługi Placówek Opiekuńczo – Wychowawczych Powiatu Krośnieńskiego;
- 5) jednostki oświatowe:
  - Zespół Szkół Ponadpodstawowych im. Władysława Broniewskiego w Krośnie Odrzańskim;
  - Europejskie Centrum Kształcenia Zawodowego i Ustawicznego w Gubinie;
  - Zespół Szkół Licealnych i Technicznych im. Stanisława Staszica w Gubinie;
  - Zespół Szkół Specjalnych w Krośnie Odrzańskim;
  - Specjalny Ośrodek Szkolno – Wychowawczy w Gubinie;
  - Poradnia Psychologiczno – Pedagogiczna w Krośnie Odrzańskim;
  - Poradnia Psychologiczno – Pedagogiczna w Gubinie;
- 6) jednostki pomocy społecznej:
  - Powiatowe Centrum Pomocy Rodzinie w Krośnie Odrzańskim;
  - Dom Pomocy Społecznej w Szczawnie;
  - Powiatowy Dom Dziecka w Krośnie Odrzańskim;
  - Powiatowy Dom Dziecka w Gubinie;
  - Powiatowy Ośrodek Wsparcia „Integracja” w Krośnie Odrzańskim z Filią w Gubinie.

Do zadań publicznych powiatu należy również zapewnienie wykonywania określonych ustawami zadań i kompetencji kierowników powiatowych służb, inspekcji i straży. Zadania te w 2023 r. wykonywały:

- Komenda Powiatowa Państwowej Straży Pożarnej w Krośnie Odrzańskim;
- Komenda Powiatowa Policji w Krośnie Odrzańskim;
- Powiatowa Stacja Sanitarno – Epidemiologiczna w Krośnie Odrzańskim;
- Powiatowy Inspektorat Weterynarii w Krośnie Odrzańskim;
- Powiatowy Inspektorat Nadzoru Budowlanego w Krośnie Odrzańskim.

## I. OGÓLNA CHARAKTERYSTYKA POWIATU

### 1. Podstawowe dane

W 2023 r. Powiat Krośnieński nie zmienił swoich granic, wobec czego w dalszym ciągu obejmuje swoim zasięgiem powierzchnię 1390 km<sup>2</sup> i jest drugim pod względem powierzchni powiatem w województwie lubuskim. Powiat Krośnieński graniczy z powiatami:



- Stłubickim,
- Sulęcińskim,
- Świebodzińskim,
- Zielonogórskim,
- Żarskim.

Powiat położony jest w regionie transgranicznym i sąsiaduje z niemieckimi powiatami Spree - Neisse i Oder – Spree. Siedzibą Powiatu jest Krosno Odrzańskie.

W granicach administracyjnych Powiatu Krośnieńskiego usytuowanych jest 7 gmin, z tego:

- Gmina wiejska Bobrowice – 185 km<sup>2</sup> (13,31% ogólnej powierzchni Powiatu);
- Gmina wiejska Bytnica – 209 km<sup>2</sup> (15,04% ogólnej powierzchni Powiatu);
- Gmina wiejska Dąbie – 170 km<sup>2</sup> (12,23% ogólnej powierzchni Powiatu);

Źródło:

<https://lubuskie.pl/wiadomosci/177/statystyczni-e-rzecz-ujmujac-portrety-powiatow-i-gmin-województwa>

- Gmina wiejska Maszewo – 214 km<sup>2</sup> (15,39% ogólnej powierzchni Powiatu);
- Gmina wiejska Gubin – 380 km<sup>2</sup> (27,34% ogólnej powierzchni Powiatu);
- Gmina miejska Gubin – 21 km<sup>2</sup> (1,51% ogólnej powierzchni Powiatu);
- Gmina miejsko – wiejska Krosno Odrzańskie – 211 km<sup>2</sup> (15,18% ogólnej powierzchni Powiatu) z tego 8 km<sup>2</sup> zajmuje miasto Krosno Odrzańskie, a pozostałe 203 obszar wiejski gminy.

Sieć osadniczą Powiatu Krośnieńskiego tworzą 154 jednostki osadnicze podzielone na 119 sołectw i 2 miasta.

#### 1.1. Wymiar demograficzny

Według najnowszych danych statystycznych (opublikowanych wg stanu na dzień 31 grudnia 2022 r.) liczba mieszkańców Powiatu wyniosła 53 105 osób (na koniec 2021 r. było to 53 460 osoby) z czego 26 067 osoby to mężczyźni (na koniec 2021 r. - 26 264) natomiast 27 038 osoby

to kobiety (na koniec 2021 r. - 27 196). Gęstość zaludnienia w osobach wynosi 38,2 osób/km<sup>2</sup> przy gęstości zaludnienia w Województwie Lubuskim 70,1 osób/km<sup>2</sup>. Poprawie ulega udział mieszkańców Powiatu w ogólnej liczbie mieszkańców Województwa, który na koniec 2022 r. wyniósł 5,58% (w 2021 – 5,43%).

**Tabela 1 Liczba ludności na podstawie NSP 2011 - 2021**

|                   | NSP 2011  |         |           | NSP 2021 |         |           |
|-------------------|-----------|---------|-----------|----------|---------|-----------|
|                   | ogółem    | kobiety | mężczyźni | ogółem   | kobiety | mężczyźni |
| Woj. Lubuskie     | 1 022 843 | 524 663 | 498 180   | 991 213  | 509 496 | 481 717   |
| Powiat Krośniński | 57 062    | 28 981  | 28 081    | 53 819   | 27 358  | 26 461    |

*Źródło: opracowanie własne na podstawie danych GUS*

**Tabela 2 Liczba ludności w latach 2012 – 2022**

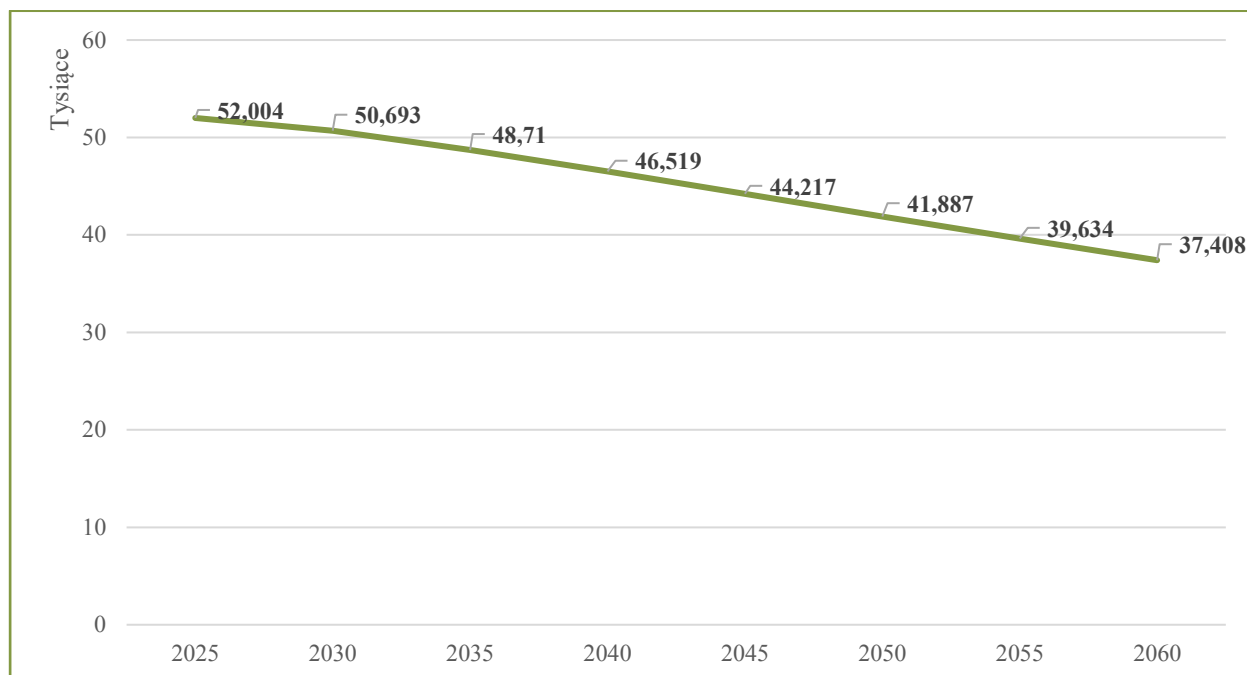
|                               | 2012    | 2013    | 2014    | 2015    | 2016    | 2017    | 2018    | 2019    | 2020  | 2021  | 2022  |
|-------------------------------|---------|---------|---------|---------|---------|---------|---------|---------|-------|-------|-------|
| Woj. Lubuskie                 | 1 023,3 | 1 021,5 | 1 020,3 | 1 018,0 | 1 017,4 | 1 016,8 | 1 014,5 | 1 011,6 | 993,3 | 985,5 | 979,9 |
| Powiat krośniński             | 56,8    | 56,6    | 56,2    | 55,9    | 55,8    | 55,5    | 55,3    | 54,8    | 53,9  | 53,5  | 53,1  |
| Powiat gorzowski              | 70,0    | 70,4    | 70,8    | 70,9    | 71,2    | 71,4    | 71,5    | 71,8    | 72,5  | 73,0  | 73,5  |
| Powiat międzyrzecki           | 58,9    | 58,7    | 58,6    | 58,5    | 58,4    | 58,3    | 58,0    | 57,6    | 56,2  | 55,7  | 55,4  |
| Powiat nowosolski             | 88,0    | 87,7    | 87,5    | 87,3    | 87,1    | 86,9    | 86,6    | 86,2    | 83,6  | 83,0  | 82,7  |
| Powiat słubicki               | 47,3    | 47,3    | 47,3    | 47,3    | 47,1    | 47,1    | 47,1    | 46,9    | 46,4  | 46,1  | 46    |
| Powiat strzelecko-drezdenecki | 50,7    | 50,4    | 50,2    | 50,1    | 49,8    | 49,7    | 49,4    | 49,0    | 47,9  | 47,4  | 47    |
| Powiat sulęciński             | 35,8    | 35,8    | 35,8    | 35,6    | 35,4    | 35,4    | 35,3    | 35,2    | 34,4  | 34,0  | 33,8  |
| Powiat świebodziński          | 56,7    | 56,6    | 56,4    | 56,3    | 56,2    | 56,1    | 55,8    | 55,8    | 54,9  | 54,7  | 54,3  |
| Powiat zielonogórski          | 94,6    | 94,9    | 94,9    | 75,2    | 75,3    | 75,6    | 75,8    | 75,6    | 75,2  | 74,9  | 75    |
| Powiat żagański               | 82,2    | 81,8    | 81,5    | 81,0    | 80,6    | 80,1    | 79,6    | 79,0    | 76,0  | 75,2  | 74,4  |
| Powiat żarski                 | 99,8    | 99,5    | 99,1    | 98,6    | 98,2    | 97,8    | 97,5    | 96,9    | 96,1  | 93,7  | 91,9  |
| Powiat wschowski              | 39,4    | 39,4    | 39,4    | 39,4    | 39,3    | 39,3    | 39,2    | 39,1    | 38,8  | 38,0  | 37,4  |
| Powiat m. Gorzów Wielkopolski | 124,6   | 124,6   | 124,3   | 124,2   | 123,8   | 124,0   | 124,3   | 123,9   | 123,6 | 120,5 | 116,4 |
| Powiat m. Zielona Góra        | 119,2   | 119,0   | 118,4   | 119,0   | 138,7   | 139,3   | 139,8   | 140,3   | 141,2 | 140,2 | 139,3 |

*Źródło: opracowanie własne na podstawie danych GUS:*

Jak wskazują powyższe dane sytuacja związana z cyklicznym zmniejszaniem się liczby ludności Województwa Lubuskiego ma swoje odzwierciedlenie na terenie praktycznie wszystkich powiatów. Za wyjątkiem powiatu gorzowskiego i powiatu zielonogórskiego na przestrzeni 10 lat odnotowano spadek liczby ludności. Sytuacja ta może świadczyć o migracji ludności na tereny ościenne dwóch największych miast powiatowych.

Poniższy wykres przedstawia prognozę liczby ludności Powiatu Krośnieńskiego opracowaną przez GUS na lata 2023-2060.

**Wykres 1 Prognoza liczby ludności Powiatu Krośnieńskiego na lata 2025 -2060**



Źródło: opracowanie własne na podstawie danych GUS

**Tabela 3 Dynamika liczby ludności w latach 2020-2022**

| Gmina                    | Liczba ludności wg stanu na 31 grudnia |               |               | Dynamika [%] |              |
|--------------------------|--|---------------|---------------|--------------|--------------|
|                          | 2020 r.                                | 2021 r.       | 2022 r.       | 2021/2020    | 2022/2021    |
| <b>Bobrowice</b>         | 3 127                                  | 3 085         | 3 053         | 98,66        | 98,96        |
| <b>Bytnica</b>           | 2 360                                  | 2 329         | 2 291         | 98,69        | 98,37        |
| <b>Dąbie</b>             | 4 946                                  | 4 896         | 4 918         | 98,99        | 100,45       |
| <b>Gubin</b>             | 7 167                                  | 7 187         | 7 192         | 100,28       | 100,07       |
| <b>Maszewo</b>           | 2 768                                  | 2 740         | 2 748         | 98,99        | 100,29       |
| <b>m. Gubin</b>          | 16 159                                 | 15 955        | 15 798        | 98,74        | 99,02        |
| <b>Krosno Odrzańskie</b> | 17 391                                 | 17 268        | 17 105        | 99,29        | 99,34        |
| <b>Razem</b>             | <b>53 918</b>                          | <b>53 460</b> | <b>53 105</b> | <b>99,15</b> | <b>99,34</b> |

Źródło: Opracowanie własne na podstawie danych GUS



**Tabela 4 Dynamika liczby ludności w latach 2020-2022**

| Gmina                        | Liczba mężczyzn<br>stan na 31 grudnia |               |               | Dynamika<br>[%] |               | Liczba kobiet<br>stan na 31 grudnia |               |               | Dynamika [%]  |               |
|------------------------------|---------------------------------------|---------------|---------------|-----------------|---------------|-------------------------------------|---------------|---------------|---------------|---------------|
|                              | 2020                                  | 2021          | 2022          | 2021/<br>2020   | 2022/<br>2021 | 2020                                | 2021          | 2022          | 2021<br>/2020 | 2022/<br>2021 |
|                              | <b>Bobrowice</b>                      | 1 550         | 1 531         | 1 496           | 98,77         | 97,71                               | 1 577         | 1 554         | 1 557         | 98,54         |
| <b>Bytnica</b>               | 1 194                                 | 1 175         | 1 160         | 98,41           | 98,72         | 1 166                               | 1 154         | 1 131         | 98,97         | 98,01         |
| <b>Dąbie</b>                 | 2 569                                 | 2 545         | 2 549         | 99,07           | 100,16        | 2 377                               | 2 351         | 2 369         | 98,91         | 100,77        |
| <b>Gubin</b>                 | 3 607                                 | 3 617         | 3 614         | 100,28          | 99,92         | 3 560                               | 3 570         | 3 578         | 100,28        | 100,22        |
| <b>Maszewo</b>               | 1 406                                 | 1 388         | 1 389         | 98,72           | 100,07        | 1 362                               | 1 352         | 1 359         | 99,27         | 100,52        |
| <b>m. Gubin</b>              | 7 735                                 | 7 621         | 7 545         | 98,53           | 99            | 8 424                               | 8 334         | 8 253         | 98,93         | 99,03         |
| <b>Krosno<br/>Odrzańskie</b> | 8 479                                 | 8 387         | 8 314         | 98,91           | 99,13         | 8 912                               | 8 881         | 8 791         | 99,65         | 98,99         |
| <b>Razem</b>                 | <b>26 540</b>                         | <b>26 264</b> | <b>26 067</b> | <b>98,96</b>    | <b>99,25</b>  | <b>27 378</b>                       | <b>27 196</b> | <b>27 038</b> | <b>99,34</b>  | <b>99,42</b>  |

Źródło: Opracowanie własne na podstawie danych GUS

**Tabela 5 Liczba urodzeń oraz ich dynamika na terenie Powiatu Krośnieńskiego w latach 2020 – 2023**

| Gmina                        | Liczba urodzeń żywych |            |            |            |            |            |            | Dynamika urodzeń [%]  |                       |                       |                       |
|------------------------------|-----------------------|------------|------------|------------|------------|------------|------------|-----------------------|-----------------------|-----------------------|-----------------------|
|                              | 2020                  |            | 2021       |            | 2022       |            | 2023       | 31.12.21<br>/31.12.20 | 30.06.22<br>/30.06.21 | 31.12.22<br>/31.12.21 | 30.06.23<br>/30.06.22 |
|                              | 30.06.                | 31.12.     | 30.06.     | 31.12.     | 30.06.     | 31.12.     | 30.06.     |                       |                       |                       |                       |
| <b>Bobrowice</b>             | 14                    | 30         | 11         | 21         | 10         | 25         | 13         | 70,00                 | 90,91                 | 119,05                | 130                   |
| <b>Bytnica</b>               | 9                     | 21         | 8          | 15         | 7          | 15         | 9          | 71,43                 | 87,50                 | 100                   | 128,57                |
| <b>Dąbie</b>                 | 14                    | 30         | 19         | 40         | 26         | 43         | 18         | 133,33                | 136,84                | 107,50                | 69,23                 |
| <b>Gubin</b>                 | 33                    | 55         | 31         | 56         | 19         | 41         | 25         | 101,82                | 61,29                 | 73,21                 | 131,58                |
| <b>Maszewo</b>               | 14                    | 34         | 10         | 17         | 7          | 24         | 7          | 50,00                 | 70,00                 | 141,18                | 100                   |
| <b>m. Gubin</b>              | 50                    | 121        | 56         | 110        | 52         | 110        | 46         | 90,91                 | 92,86                 | 100                   | 88,46                 |
| <b>Krosno<br/>Odrzańskie</b> | 62                    | 134        | 69         | 136        | 70         | 131        | 66         | 101,49                | 101,45                | 96,32                 | 94,29                 |
| <b>Razem</b>                 | <b>196</b>            | <b>425</b> | <b>204</b> | <b>395</b> | <b>191</b> | <b>389</b> | <b>184</b> | <b>92,94</b>          | <b>88,73</b>          | <b>98,48</b>          | <b>96,34</b>          |

Źródło: Opracowanie własne na podstawie danych GUS

**Tabela 6 Liczba zgonów i ich dynamika na terenie Powiatu Krośnieńskiego w latach 2020 - 2023**

| Gmina                        | Liczba zgonów |            |            |            |            |            |            | Dynamika zgonów [%]   |                       |                       |                       |
|------------------------------|---------------|------------|------------|------------|------------|------------|------------|-----------------------|-----------------------|-----------------------|-----------------------|
|                              | 2020          |            | 2021       |            | 2022       |            | 2023       | 31.12.21<br>/31.12.20 | 30.06.22<br>/30.06.21 | 31.12.22<br>/31.12.21 | 30.06.23<br>/30.06.22 |
|                              | 30.06.        | 30.12.     | 30.06.     | 30.12.     | 30.06.     | 30.12.     | 30.06.     |                       |                       |                       |                       |
| <b>Bobrowice</b>             | 24            | 48         | 26         | 49         | 25         | 40         | 16         | 102,08                | 96,15                 | 81,63                 | 64                    |
| <b>Bytnica</b>               | 13            | 26         | 11         | 28         | 14         | 31         | 20         | 107,69                | 127,27                | 110,71                | 142,86                |
| <b>Dąbie</b>                 | 26            | 60         | 27         | 59         | 24         | 60         | 33         | 98,33                 | 88,89                 | 101,69                | 137,5                 |
| <b>Gubin</b>                 | 40            | 80         | 42         | 77         | 47         | 82         | 36         | 96,25                 | 111,90                | 106,49                | 76,6                  |
| <b>Maszewo</b>               | 9             | 29         | 15         | 36         | 23         | 40         | 19         | 124,14                | 153,33                | 111,11                | 82,61                 |
| <b>m. Gubin</b>              | 84            | 182        | 129        | 251        | 114        | 199        | 99         | 137,91                | 88,37                 | 79,28                 | 86,84                 |
| <b>Krosno<br/>Odrzańskie</b> | 94            | 208        | 149        | 260        | 98         | 199        | 118        | 125,00                | 65,77                 | 76,54                 | 120,41                |
| <b>Razem</b>                 | <b>290</b>    | <b>633</b> | <b>399</b> | <b>760</b> | <b>345</b> | <b>651</b> | <b>341</b> | <b>120,06</b>         | <b>86,47</b>          | <b>85,66</b>          | <b>98,84</b>          |

Źródło: Opracowanie własne na podstawie danych GUS

W 2022 roku urodziło się 389 dzieci (w 2021 - 395 dzieci) w tym 186 tj. 47,81% to dziewczynki, a 203 tj. 52,19% - chłopcy natomiast zmarło 651 osób (w 2021 r. 760), w tym 294 tj. 45,16% osób to kobiety, a 357 tj. 54,84% to mężczyźni. Choroby układu krążenia stanowią przyczynę niemal połowy zgonów.

Według danych statystycznych na koniec 2022 r. przyrost naturalny w Powiecie Krośnieńskim był ujemny i wyniósł – 262 (w 2020 r. (-) 208, w 2021 r. (-) 365). Odpowiada to przyrostowi naturalnemu na 1 000 ludności (-) 4,92, który w tym samym okresie 2020 r. wyniósł (-) 3,85, a w 2021 r. (-) 6,8.

Roczny przyrost naturalny dla Województwa Lubuskiego i Powiatu Krośnieńskiego w latach 2018 – 2022 zaprezentowano w poniższej tabeli.

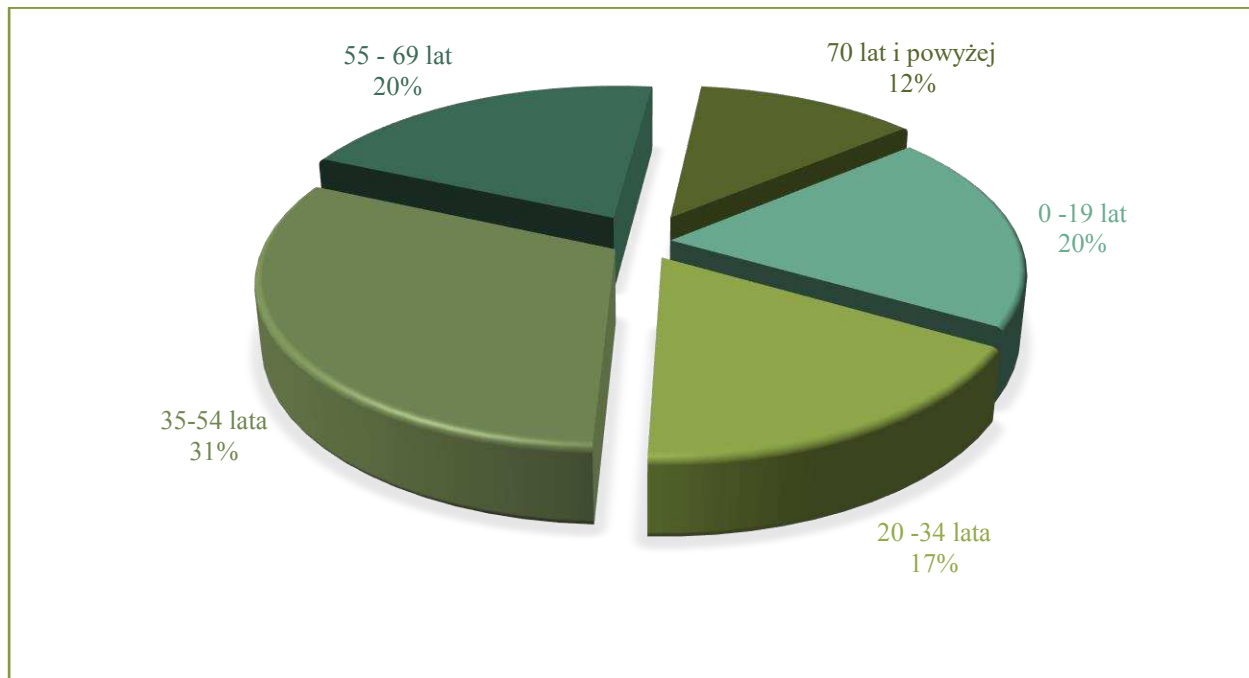
**Tabela 7 Roczny przyrost naturalny w latach 2018 – 2022**

|                           | Roczny przyrost naturalny |         |         |         |         | Roczny przyrost naturalny na 1000 mieszkańców |        |        |        |        |
|---------------------------|---------------------------|---------|---------|---------|---------|---|--------|--------|--------|--------|
|                           | 2018                      | 2019    | 2020    | 2021    | 2022    | 2018  | 2019   | 2020   | 2021   | 2022   |
| <b>Woj. Lubuskie</b>      | - 1 514                   | - 2 034 | - 3 991 | - 5 906 | - 4 565 | - 1,49  | - 2,01 | - 4,01 | - 5,97 | - 4,65 |
| <b>Powiat Krośnieński</b> | - 58                      | - 194   | - 208   | - 365   | - 262   | - 1,05  | - 3,53 | - 3,85 | - 6,80 | - 4,92 |

*Źródło: Opracowanie własne na podstawie danych GUS*

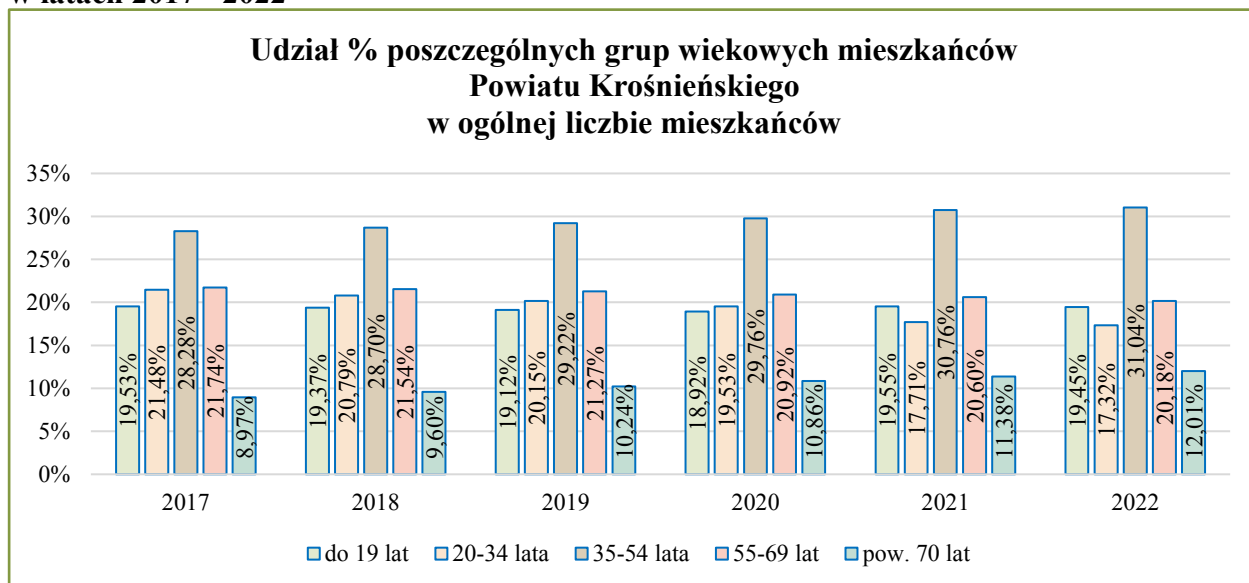
Struktura wiekowa mieszkańców Powiatu nie odbiega od struktury wiekowej mieszkańców Województwa Lubuskiego. Według ostatnich pełnych danych statystycznych na koniec 2022 roku przeciętne trwanie życia kobiet w Województwie Lubuskim wyniosło 80,3 lata natomiast mężczyzn 72,6 lat. Udział osób w wieku przedprodukcyjnym w ogólnej liczbie ludności Powiatu Krośnieńskiego kształtowała się na koniec 2022 r. na poziomie 17,6%, natomiast udział osób w wieku poprodukcyjnym wyniósł 22,9%. Niespełna 60% ludności Powiatu Krośnieńskiego to osoby w wieku produkcyjnym.

**Wykres 2 Struktura wiekowa mieszkańców Powiatu Krośnieńskiego wg stanu na 31 grudnia 2022 r.**



Źródło: Opracowanie własne podstawie danych GUS

**Wykres 3 Kształtowanie się struktury wiekowej mieszkańców Powiatu Krośnieńskiego w latach 2017 - 2022**



Źródło: Opracowanie własne na podstawie danych GUS

## 1.2. Wymiar ekonomiczny

Według ostatnich publikowanych danych statystycznych w 2022 r. udział dochodów własnych w ogóle dochodów Powiatu Krośnieńskiego ukształtował się na poziomie 50,51% (w 2021 r. - 46,67%). Wydatki z budżetu powiatu w przeliczeniu na 1 mieszkańca w 2022 r. wyniosły 6 291,42 zł i były większe w porównaniu do wydatków poprzedniego roku o niemal 19%. Zdecydowanie, podobnie jak w latach poprzednich, największy udział wydatków odnotowano w dziale 801 - Oświata i Wychowanie (29,89%) natomiast niecałe 0,02% stanowiły wydatki

powiatu w dziale 90005 – Ochrona powietrza atmosferycznego i klimatu. Wydatki majątkowe i inwestycyjne stanowiły w 2022 r. łącznie ponad 26% ogólnych wydatków w przeliczeniu na 1 mieszkańca powiatu.

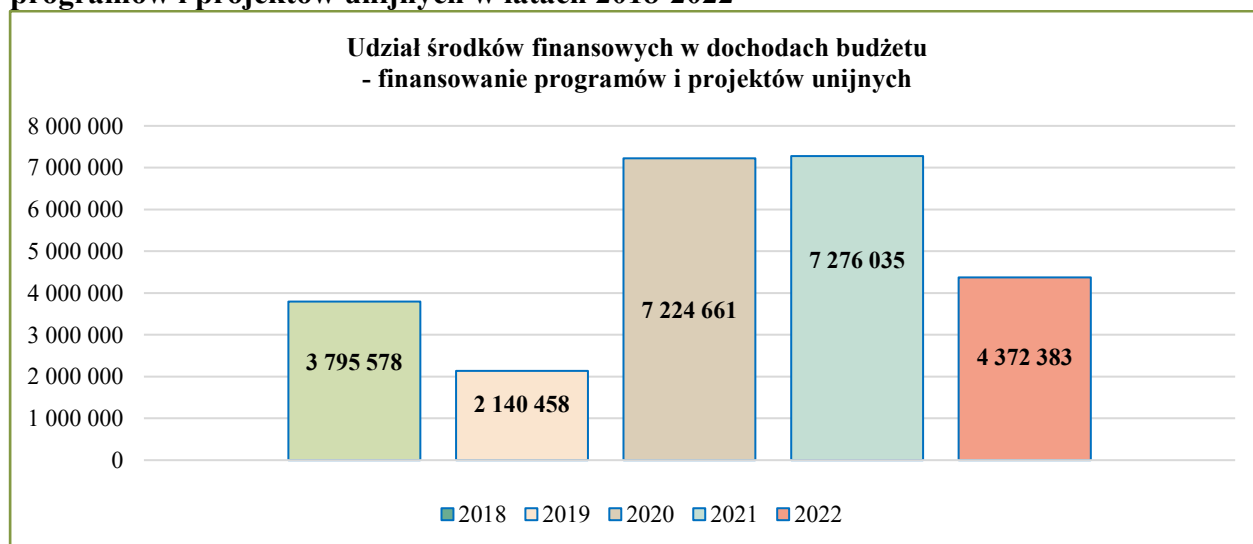
W gminach Powiatu Krośnieńskiego największy udział dochodów własnych w dochodach ogółem, wynoszący w 2022 r. 65,60% odnotowano ponownie w gminie Bobrowice (porównywalnie w 2020 r. wyniósł 63,15%, a w 2021 r. – 59,63), natomiast najniższy – 41,61% w gminie wiejskiej Gubin.

**Tabela 8 Podstawowe wielkości finansowe w gminach Powiatu Krośnieńskiego**

| Gmina             | Dochody ogółem budżetu gminy na 1 mieszkańca [zł] |       |       |       | Wydatki ogółem budżetu gmin na 1 mieszkańca [zł] |       |       |       | Udział dochodów własnych w dochodach ogółem [%] |       |
|-------------------|---|-------|-------|-------|--|-------|-------|-------|---|-------|
|                   | 2019  | 2020  | 2021  | 2022  | 2019   | 2020  | 2021  | 2022  | 2021  | 2022  |
| Bobrowice         | 5 856   | 6 771 | 7 291 | 8 299 | 5 706  | 6 804 | 7 253 | 9 286 | 59,63   | 65,60 |
| Bytnica           | 4 891   | 4 767 | 6 235 | 7 918 | 4 459  | 4 743 | 5 002 | 6 755 | 30,65   | 44,10 |
| Dąbie             | 5 176   | 5 106 | 5 847 | 6 268 | 4 530  | 4 506 | 4 848 | 6 053 | 31,97   | 53,04 |
| Gubin - miasto    | 4 784   | 5 229 | 5 902 | 5 763 | 4 677  | 5 067 | 5 417 | 5 952 | 55,35   | 52,41 |
| Gubin – gmina     | 4 761   | 4 794 | 5 896 | 6 108 | 4 518  | 4 646 | 4 541 | 5 838 | 35,58   | 41,61 |
| Krosno Odrzańskie | 4 882   | 5 329 | 5 808 | 5 818 | 5 085  | 4 974 | 5 221 | 6 227 | 48,91   | 50,27 |
| Maszewo           | 5 245   | 4 981 | 6 293 | 7 298 | 5 098  | 4 978 | 6 068 | 6 535 | 34,37   | 45,25 |

Źródło: opracowanie własne na podstawie danych GUS

**Wykres 4 Środki w budżecie Powiatu Krośnieńskiego na finansowanie i współfinansowanie programów i projektów unijnych w latach 2018-2022**



Źródło: opracowanie własne na podstawie danych GUS

**Tabela 9 Pozycja poszczególnych gmin Powiatu na jego tle w 2022 r.**

| Gmina          | ludność na 1 km <sup>2</sup> | Kobiety na 100 mężczyzn | Dochody własne  | Wydatki budżetu | Dochody majątkowe | Finansowanie i współfinansowanie programów i projektów unijnych | Udział wydatków na drogi publiczne w wydatkach ogółem |   |
|----------------|------------------------------|-------------------------|-----------------|-----------------|-------------------|---|---|---|
|                |                              |                         | na 1 mieszkańca |                 |                   |   |   |   |
| Bobrowice      | 5                            | 3                       | 1               | 1               | 7                 | 7   | 8%  | 1 |
| Bytnica        | 7                            | 5                       | 2               | 2               | 3                 | 5   | 3,7%  | 4 |
| Dąbie          | 3                            | 6                       | 3               | 5               | 6                 | 6   | 1,1%  | 6 |
| Gubin – miasto | 1                            | 1                       | 5               | 6               | 2                 | 2   | 2%  | 5 |
| Gubin - gmina  | 4                            | 4                       | 7               | 7               | 4                 | 3   | 6,4%  | 2 |
| Krosno Odrz.   | 2                            | 2                       | 6               | 4               | 1                 | 1   | 3,9%  | 3 |
| Maszewo        | 6                            | 5                       | 4               | 3               | 5                 | 4   | 0,5%  | 7 |

*Źródło: opracowanie własne na podstawie danych GUS*

<sup>a</sup> – największa wartość została oznaczona jako lokata 1 natomiast najmniejsza – jako ostatnia lokata spośród zestawionych jednostek

### 1.3. Wymiar społeczny

Na koniec 2022 r. udział osób pracujących w stosunku do ludności w wieku produkcyjnym wyniósł w Powiecie Krośnieńskim 55,4% natomiast w Województwie Lubuskim 64,3%. Według najnowszych danych opublikowanych za wrzesień 2023 r. liczba pracujących w gospodarce narodowej wyniosła 17 156 osób, co stanowi 4,48% liczby pracujących w województwie Lubuskim. Liczba mężczyzn pracujących wyniosła 9 500, natomiast liczba kobiet 7 656. Średnia wieku pracujących zarówno kobiet jak i mężczyzn to 43 lata.

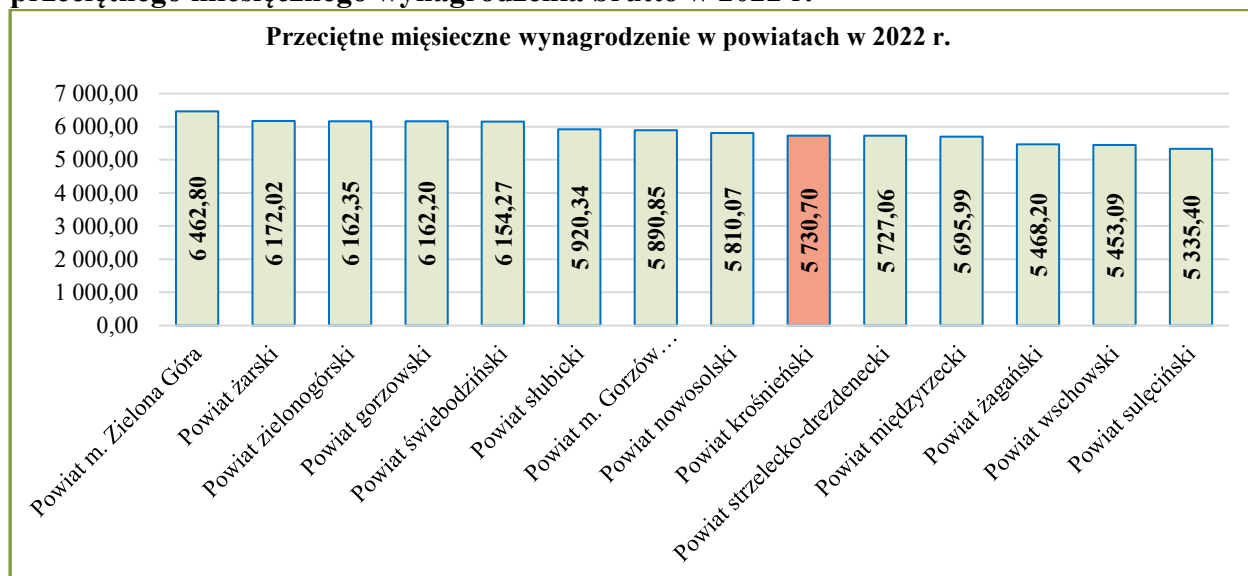
W 2022 r. przeciętne wynagrodzenie miesięczne brutto w Powiecie Krośnieńskim wynosiło 5 730,70 zł tj. o 603,33 zł więcej niż w roku poprzednim i o 965,60 zł w stosunku do roku 2020. Wielkość ta odpowiada 95,28% przeciętnego miesięcznego wynagrodzenia brutto w Województwie Lubuskim (na koniec 2021 stanowiło 96,99%). Wielkość ta uplasowała Powiat na 9 pozycji w województwie Lubuskim. Przeciętne miesięczne wynagrodzenie brutto w relacji do średniej krajowej wyniosło 85,5% (w 2020 r. – 86,3%, w 2021 r. – 85,4%).

**Tabela 10 Przeciętne miesięczne wynagrodzenie brutto (w zł) w latach 2011 - 2022**

|                    | 2011  | 2012  | 2013  | 2014  | 2015  | 2016  | 2017  | 2018  | 2019  | 2020  | 2021  | 2022  |
|--------------------|-------|-------|-------|-------|-------|-------|-------|-------|-------|-------|-------|-------|
| Woj. Lubuskie      | 3 074 | 3 203 | 3 282 | 3 425 | 3 568 | 3 735 | 3 951 | 4 239 | 4 560 | 4 832 | 5 287 | 6 014 |
| Powiat Krośnieński | 3 026 | 3 160 | 3 233 | 3 351 | 3 504 | 3 836 | 3 996 | 4 255 | 4 361 | 4 765 | 5 127 | 5 731 |

*Źródło: opracowanie własne na podstawie danych GUS*

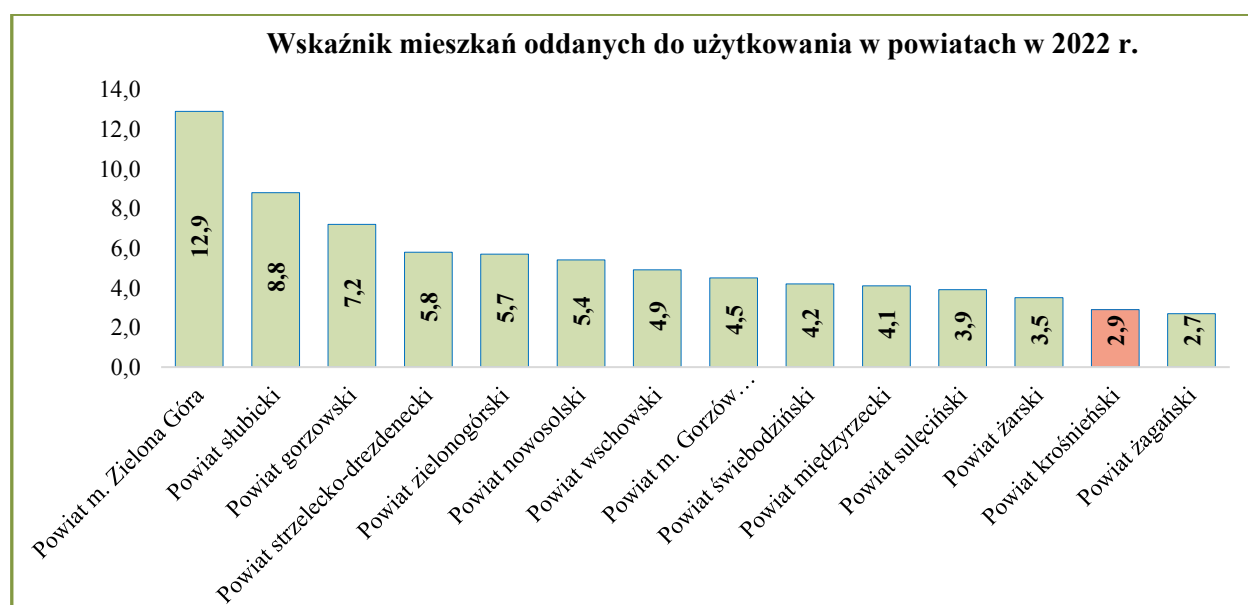
**Wykres 5 Klasyfikacja powiatów Województwa Lubuskiego pod względem wielkości przeciętnego miesięcznego wynagrodzenia brutto w 2022 r.**



Źródło: opracowanie własne na podstawie danych GUS

W latach 2018 - 2022 w Powiecie Krośnieńskim oddano do użytku łącznie 803 mieszkania, z tego w 2021 r. 167, a w 2022 r. 153. Wskaźnik mieszkań oddanych do użytkowania w 2022 r. na każdych 1000 mieszkańców wyniósł 2,9 (w 2021 r. wyniósł 3,1) i jest on niższy od wskaźnika Województwa Lubuskiego, który w 2022 r. wyniósł 6,0. Natomiast wskaźnik nowych budynków mieszkalnych wyniósł 2,6 i jest on wyższy o ponad 18% w stosunku do roku poprzedniego.

**Wykres 6 Klasyfikacja powiatów Województwa Lubuskiego pod względem wielkości wskaźnika mieszkań oddanych do użytkowania na 1000 mieszkańców w 2022 r.**



Źródło: opracowanie własne na podstawie danych GUS

Całkowite zasoby mieszkaniowe na koniec 2022 r. wg danych statystycznych w Powiecie Krośnieńskim to 20 310 mieszkań, co oznacza, że na każdych 1000 mieszkańców przypadają

382,4 mieszkania. W skład zasobu mieszkaniowego wchodzi m.in. 1 149 mieszkań komunalnych, 476 mieszkań spółdzielczych i 96 mieszkań zakładowych. Dla Województwa Lubuskiego wskaźnik ilości mieszkań na 1000 mieszkańców jest zdecydowanie wyższy i wynosi 408,6.

**Tabela 11 Liczba mieszkań oddanych do użytkowania w latach 2018 – 2022 w poszczególnych gminach Powiatu Krośnieńskiego**

|                     | 2018       | 2019       | 2020       | 2021       | 2022       |
|---------------------|------------|------------|------------|------------|------------|
| <b>Bobrowice</b>    | 11         | 7          | 5          | 8          | 11         |
| <b>Bytnica</b>      | 3          | 4          | 5          | 6          | 5          |
| <b>Dąbie</b>        | 14         | 13         | 15         | 9          | 30         |
| <b>Gubin</b>        | 8          | 20         | 27         | 31         | 35         |
| <b>Gubin m.</b>     | 53         | 20         | 23         | 75         | 22         |
| <b>Krosno Odrz.</b> | 124        | 33         | 83         | 34         | 40         |
| <b>Maszewo</b>      | 4          | 7          | 4          | 4          | 10         |
| <b>Razem</b>        | <b>217</b> | <b>104</b> | <b>162</b> | <b>167</b> | <b>153</b> |

*Źródło: opracowanie własne na podstawie danych GUS*

W poniższej tabeli przedstawiono ranking powiatów Województwa Lubuskiego z uwzględnieniem 13 podstawowych wskaźników przyjmowanych przez Główny Urząd Statystyczny do oceny możliwości rozwojowych. W rankingu ujęto wszystkie 12 powiatów pomijając 2 miasta na prawach powiatu (Zielona Góra i Gorzów Wlkp.). Dane statystyczne wskazują pozycję na jakiej uplasował się Powiat Krośnieński w poszczególnych w kategoriach.

**Tabela 12 Pozycja Powiatu Krośnieńskiego wśród powiatów Województwa Lubuskiego w latach 2018 – 2022 w określonych kategoriach (z pominięciem m. Zielona Góra i m. Gorzów Wlkp.)**

| Kategoria wskaźnika  | 2019                               | 2020 | 2021 | 2022 |    |
|--|------------------------------------|------|------|------|----|
| Ludność na 1 km <sup>2</sup>   | 1 – największa gęstość zaludnienia | 10   | 9    | 12   | 10 |
| Współczynnik feminizacji – kobiety na 100 mężczyzn   | 1 – największa ilość kobiet        | 4    | 4    | 6    | 3  |
| Dochody własne budżetu powiatu na 1 jednego mieszkańca   | 1-najwyższe dochody                | 10   | 7    | 4    | 8  |
| Środki gmin i powiatów z UE na finansowanie programów i projektów w przeliczeniu na 1 mieszkańca | 1 – najwyższe środki               | 4    | 2    | 2    | 1  |
| Wydatki budżetu powiatu/na 1 mieszkańca  | 1-najwyższe wydatki                | 3    | 5    | 4    | 7  |
| Turystyczne obiekty noclegowe  | 1 – największa liczba obiektów     | 9    | 9    | 10   | 10 |
| Mieszkania oddane do użytkowania na 10 tys. mieszkańców  | 1 – najwięcej oddanych mieszkań    | 8    | 9    | 6    | 11 |

|  |                                |    |    |    |    |
|--|--------------------------------|----|----|----|----|
| Przeciętna powierzchnia użytkowa 1 mieszkania w zasobach mieszkaniowych                  | 1-największa powierzchnia      | 5  | 5  | 5  | 5  |
| Odsetek ludności korzystający z instalacji wodociągowej                                  | 1-największy odsetek           | 12 | 10 | 10 | 11 |
| Odsetek ludności korzystający z instalacji kanalizacyjnej                                |                                | 11 | 11 | 12 | 10 |
| Odsetek ludności korzystający z instalacji gazowej                                       |                                | 11 | 11 | 11 | 9  |
| Stopa bezrobocia rejestrowanego  | 1 – najniższa stopa            | 12 | 10 | 11 | 7  |
| Podmioty gospodarki narodowej w rejestrze REGON na 10 tys. ludności w wieku produkcyjnym | 1 – największa ilość podmiotów | 5  | 5  | 5  | 3  |

Źródło: opracowanie własne na podstawie danych GUS

## 2. Podstawowe dane finansowe

Budżet Powiatu Krośnieńskiego na 2023 r. został przyjęty uchwałą Nr XXXVII/200/2022 Rady Powiatu Krośnieńskiego z dnia 15 grudnia 2022 roku. Planowane dochody zrealizowano w 100,48% zakładanego planu, natomiast planowane wydatki zrealizowano w 93,56% zakładanego planu. Z uwagi na fakt, że szczegółowe informacje dotyczące realizacji budżetu zawarte są w odrębnym dokumencie pt. „Informacja Zarządu Powiatu Krośnieńskiego z wykonania budżetu w 2023 roku”, w Raporcie zaprezentowano jedynie dane podstawowe. Dokument ten został zamieszczony pod adresem:

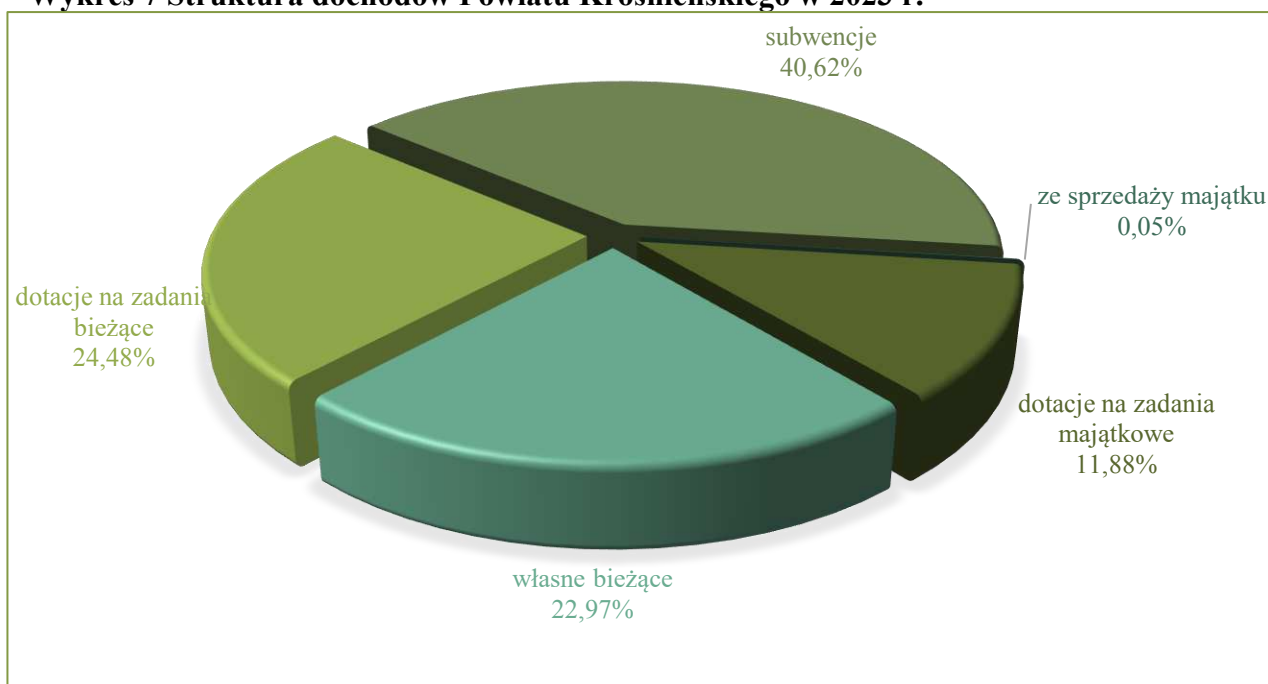
[https://bip.powiatkrosnienski.pl/105/Informacja\\_Zarzadu\\_Powiatu\\_z\\_wykonania\\_budzetu/](https://bip.powiatkrosnienski.pl/105/Informacja_Zarzadu_Powiatu_z_wykonania_budzetu/).

Powiat Krośnieński w 2023 r. osiągnął dochody w wysokości 88 305 144,22 zł, w tym:

- dochody własne bieżące – 20 282 659,97 zł, co stanowi 22,97% dochodów ogółem;
- dotacje na zadania bieżące – 21 619 871,50 zł, co stanowi 24,48% dochodów ogółem;
- subwencje – 35 866 678,45 zł, co stanowi 40,62% dochodów ogółem;
- dochody ze sprzedaży majątku – 42 639,65 zł, co stanowi 0,05% dochodów ogółem;
- dotacje na zadania majątkowe – 10 493 294,65 zł, co stanowi 11,88% dochodów ogółem.



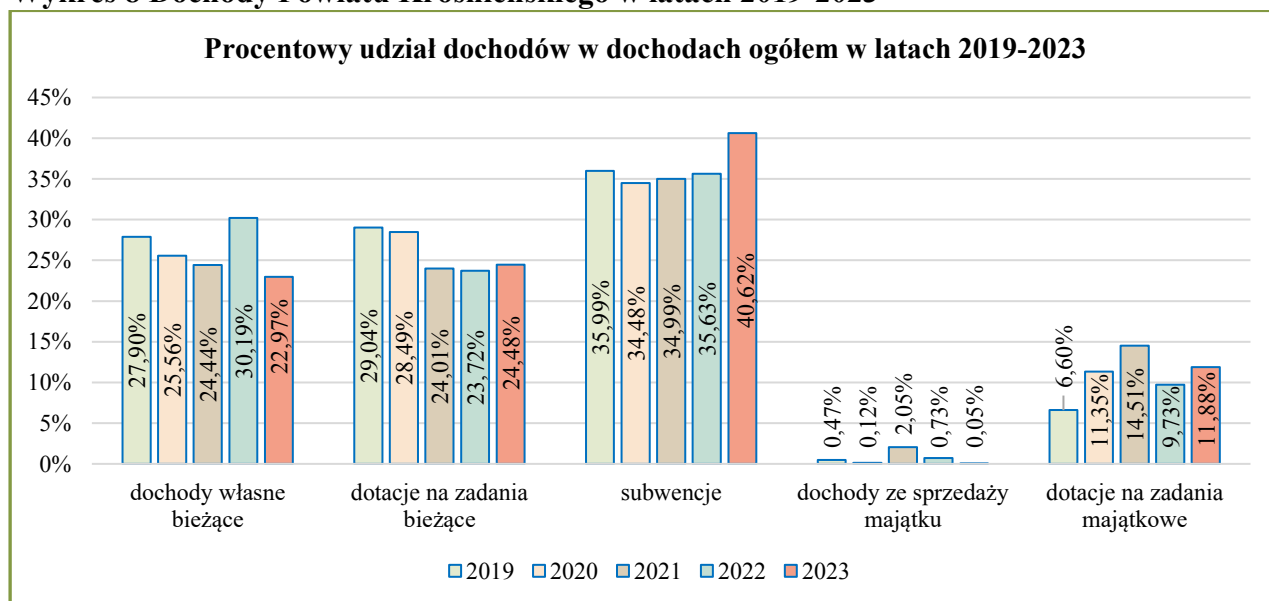
**Wykres 7 Struktura dochodów Powiatu Krośnieńskiego w 2023 r.**



Źródło: opracowanie własne na podstawie materiałów źródłowych

Procentowy udział poszczególnych rodzajów dochodów w dochodach ogółem w latach 2019 – 2023 przedstawia poniższy wykres.

**Wykres 8 Dochody Powiatu Krośnieńskiego w latach 2019-2023**

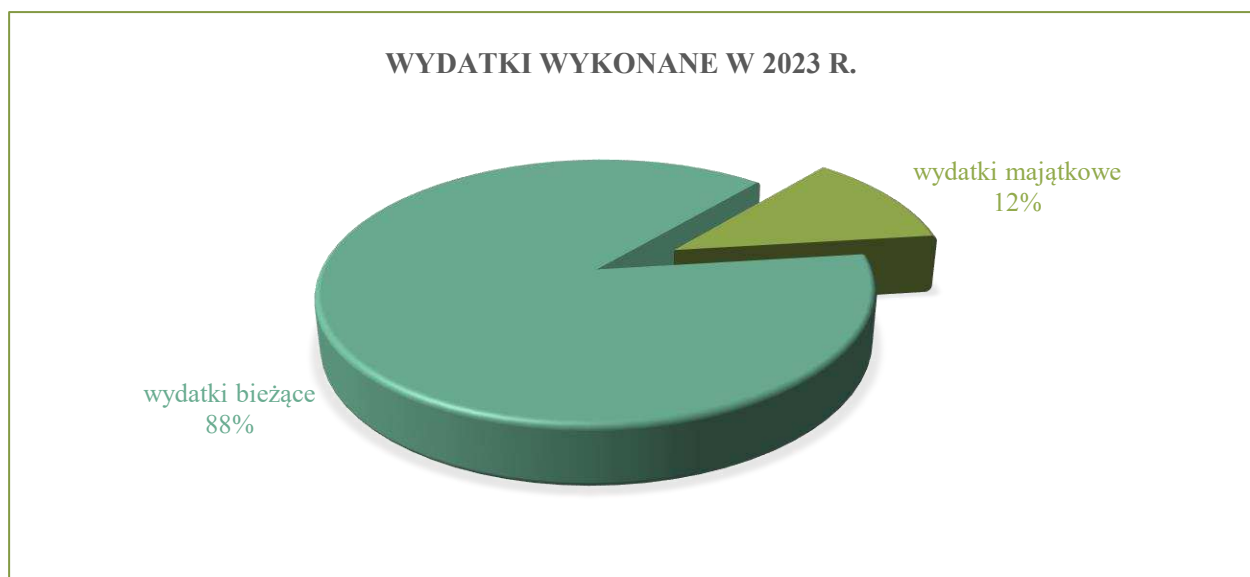


Źródło: opracowanie własne na podstawie materiałów źródłowych

W 2023 r. Powiat Krośnieński wykonał wydatki na poziomie 92 180 229,19 zł, w tym:

- wydatki bieżące 77 769 209,92 zł, co stanowi 84,37% wydatków ogółem;
- wydatki majątkowe w wysokości 10 535 934,30 zł, co stanowi 11,43% ogółu wydatków.

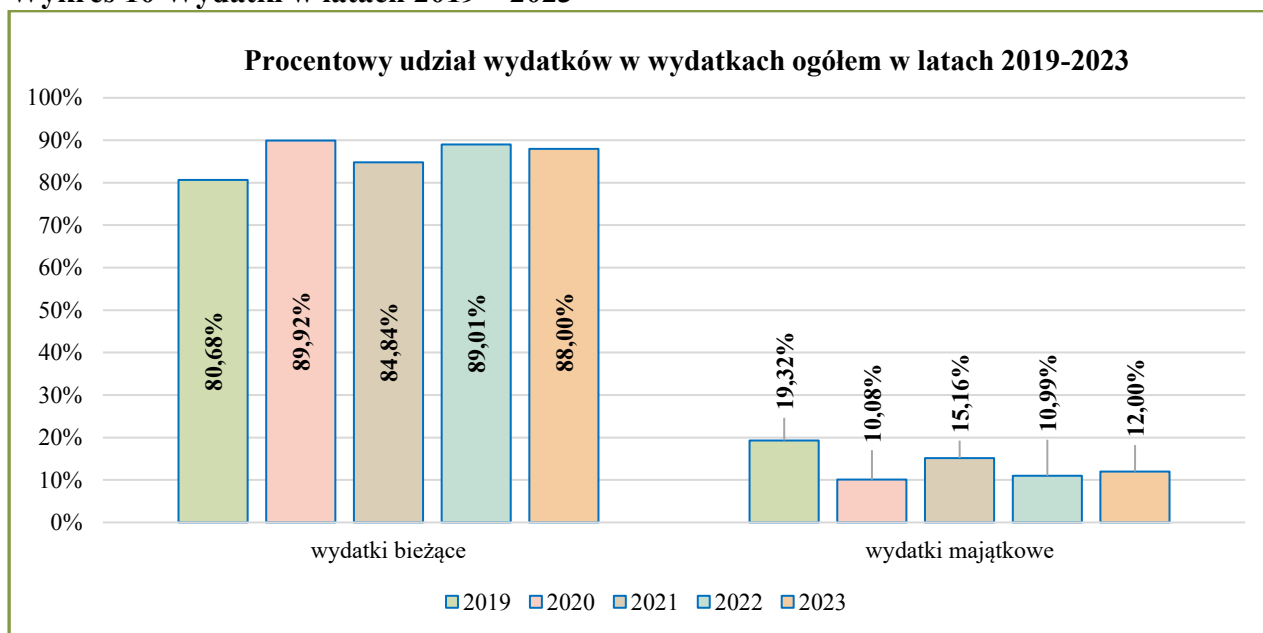
## Wykres 9 Wydatki Powiatu Krośnieńskiego w 2023 r.



Źródło: opracowanie własne na podstawie materiałów źródłowych

Procentowy udział poszczególnych kategorii wydatków w wydatkach ogółem w latach 2019 – 2023 przedstawia poniższy wykres.

## Wykres 10 Wydatki w latach 2019 – 2023



Źródło: opracowanie własne na podstawie materiałów źródłowych

Deficyt budżetowy na koniec roku wyniósł 3 875 084,97 zł. Wieloletnia Prognoza Finansowa opracowana do końca 2035 r. zakłada w 2024 roku deficyt budżetowy w wysokości 7 362 795,00 zł, a od 2025 roku w poszczególnych latach nadwyżkę. Deficyt budżetowy planuje się sfinansować z zaciągniętego kredytu oraz z przychodów budżetu, natomiast zaplanowana nadwyżka każdorazowo przeznaczona będzie na spłatę rat kredytów. Na przestrzeni lat 2025 – 2035 nie planuje się zaciągania kredytów. Kwota długu Powiatu Krośnieńskiego na koniec 2023 roku osiągnęła wysokość 16 155 000,00 zł, z czego kwotę 2 967 000,00 zł stanowi kredyt

zaciągnięty na wyprzedzające finansowanie zadań dofinansowanych ze środków Unii Europejskiej, przejściowo finansowanych ze środków własnych. Wskazana kwota zadłużenia zostanie spłacona niezwłocznie po otrzymaniu refundacji na podstawie zawartych umów o przyznaniu dofinansowania.

Z analizy przedstawionych danych oraz sprawozdań budżetowych wynika, że dochody wykonano w 100,48% planu rocznego, natomiast wydatki budżetowe wykonano w wysokości 93,56% zakładanego planu, przy zachowaniu pełnej realizacji zadań nałożonych na Powiat, wynikających z przepisów prawa, co świadczy o wypracowanych oszczędnościach, a co za tym idzie, właściwej realizacji budżetu roku 2023. Zaplanowane dochody bieżące w kwocie 76 718 721,77 zł zrealizowano w kwocie 77 769 209,92 zł, co stanowi 101,37% planu, natomiast zaplanowane dochody majątkowe w kwocie 11 163 077,00 zł zostały zrealizowane w wysokości 10 535 934,30 zł, co stanowi 94,38% planu.

Wydatki majątkowe zaplanowane w kwocie 11 163 077,00 zł zostały zrealizowane w wysokości 10 535 934,30 zł, co stanowi 94,38% planu.

Przeważająca część zaplanowanych zadań inwestycyjnych została zrealizowana. Ze względu na nierozstrzygnięcie postępowań na realizację zadań w zakresie termomodernizacji budynku szpitala w Gubinie, inwestycje zostały przesunięte na kolejny rok budżetowy. Ponadto w ramach wydatków niewygasających, zaplanowano zadanie „Przebudowa ul. Legnickiej w Gubinie”. Wydatki w kwocie 1 000 000,00 zł zostaną poniesione na wskazany cel w 2024 roku.

Zarząd Powiatu w 2023 r. dokonał łącznej spłaty zobowiązań w kwocie 3 190 000,00 zł. Zobowiązania wymagalne na dzień 31.12.2023 r. nie wystąpiły.

### **3. Rada Powiatu**

W 2023 r. doszło do zmiany w składzie Rady Powiatu. Postanowieniem nr 1/2023 z dnia 5 stycznia 2023 r. Komisarz Wyborczy w Zielonej Górze I stwierdził wygaśnięcie mandatu radnego Rady Powiatu Krośnieńskiego – Bogdana Śnieżka, na skutek zrzeczenia się mandatu przez Radnego. Na wakujący mandat Postanowieniem nr 2/23 z dnia 16 stycznia 2023 r. Komisarza Wyborczego w Zielonej Górze I został powołany Jan Szatkowski. W dalszym ciągu w skład Rady wchodziło 17 Radnych, z tego 3 kobiety i 14 mężczyzn.

**Tabela 13 Skład osobowy Rady Powiatu Krośnieńskiego VI kadencji**

| Lp. | Imię i nazwisko radnego                                      |
|-----|--|
| 1.  | Krystyna Bryszewska  |
| 2.  | Jacek Czerepko   |
| 3.  | Grzegorz Garczyński  |
| 4.  | Roman Gancarz  |
| 5.  | Mirosław Glaz  |
| 6.  | Andrzej Iwanicki   |
| 7.  | Anna Januszkiewicz   |
| 8.  | Tomasz Kaczmarek   |
| 9.  | Grzegorz Kieliszak   |
| 10. | Kamil Kuśnierek – Przewodniczący Rady Powiatu                |
| 11. | Wiesław Leśko  |
| 12. | Tomasz Miechowicz  |
| 13. | Leszek Ochotny   |
| 14. | Andrzej Rochmiński   |
| 15. | Marzena Szofer-Bartczak – Wiceprzewodnicząca Rady Powiatu    |
| 16. | Jan Szatkowski od 30.03.2023 r.                              |
| 17. | Paweł Szwed  |
| 18. | Bogdan Śnieżek – mandat wygaszony z dniem 5 stycznia 2023 r. |

Źródło: opracowanie własne na podstawie materiałów źródłowych

**Tabela 14 Struktura wiekowa Radnych Powiatu Krośnieńskiego**

| Wiek            | VI kadencja<br>(na dzień 31.12.2023 r.) |           |
|-----------------|---|-----------|
|                 | Kobiety                                 | Mężczyźni |
| 24 lata i mniej | 0                                       | 0         |
| 25-29 lat       | 0                                       | 0         |
| 30-39 lat       | 1                                       | 1         |
| 40-49 lat       | 1                                       | 4         |
| 50-59 lat       | 0                                       | 5         |
| 60 lat i więcej | 1                                       | 4         |

Źródło: Sprawozdanie ST-P

**Tabela 15 Radni Powiatu Krośnieńskiego – wg poziomu wykształcenia**

| Wykształcenie ukończone | VI kadencja<br>(na dzień 31.12.2023 r.) |           |
|-------------------------|---|-----------|
|                         | Kobiety                                 | Mężczyźni |
| wyższe                  | 3                                       | 8         |
| policealne              | 0                                       | 0         |
| średnie                 | 0                                       | 4         |
| zasadnicze zawodowe     | 0                                       | 2         |
| gimnazjalne             | 0                                       | 0         |
| podstawowe              | 0                                       | 0         |

Źródło: Sprawozdanie ST-P

**Tabela 16 Składy Komisji Rady Powiatu**

| Lp. | Nazwa komisji stałej                                      | Imię i nazwisko radnego         | Funkcja w komisji             |                   |
|-----|---|---------------------------------|-------------------------------|-------------------|
| 1.  | Komisja Rewizyjna   | <b>Andrzej Iwanicki</b>         | <b>Przewodniczący Komisji</b> |                   |
|     |   | Paweł Szwed                     | Wiceprzewodniczący Komisji    |                   |
|     |   | Andrzej Rochmiński              | Członek Komisji               |                   |
|     |   | Mirosław Glaz                   | Członek Komisji               |                   |
|     |   | Anna Januszkiewicz              | Członek Komisji               |                   |
|     |   | <b>Marzena Szofer-Bartczak</b>  | <b>Przewodnicząca Komisji</b> |                   |
| 2.  | Komisja Zdrowia, Oświaty i Spraw Społecznych              | Krystyna Bryszewska             | Członek Komisji               |                   |
|     |   | Jacek Czerepko                  | Członek Komisji               |                   |
|     |   | Roman Gancarz                   | Członek Komisji               |                   |
|     |   | Grzegorz Kieliszak              | Członek Komisji               |                   |
|     |   | Tomasz Miechowicz               | Członek Komisji               |                   |
|     |   | Bogdan Śnieżek-do 5.01.2023     | Członek Komisji               |                   |
|     |   | Jan Szatkowski od 30.03.2023 r. | Członek Komisji               |                   |
|     |   | <b>Anna Januszkiewicz</b>       | <b>Przewodnicząca Komisji</b> |                   |
|     |   | Grzegorz Garczyński             | Członek Komisji               |                   |
|     |   | Paweł Szwed                     | Członek Komisji               |                   |
| 3.  | Komisja Budżetu, Rozwoju Gospodarczego i Promocji Powiatu | Tomasz Kaczmarek                | Członek Komisji               |                   |
|     |   | Kamil Kuśnierek                 | Członek Komisji               |                   |
|     |   | Leszek Ochotny                  | Członek Komisji               |                   |
|     |   | Wiesław Leśko                   | Członek Komisji               |                   |
|     |   | <b>Krystyna Bryszewska</b>      | <b>Przewodnicząca Komisji</b> |                   |
|     |   | Andrzej Iwanicki                | Wiceprzewodniczący Komisji    |                   |
|     |   | Bogdan Śnieżek do 5.01.2023     | Członek Komisji               |                   |
| 4.  | Komisja Skarg, Wniosków i Petycji                         | Anna Januszkiewicz              | Członek Komisji               |                   |
|     |   | Wiesław Leśko                   | Członek Komisji               |                   |
|     |   | Jan Szatkowski od 30.03.2023 r. | Członek Komisji               |                   |
|     |   | Nazwa komisji doraźnej          | Imię i nazwisko radnego       | Funkcja w komisji |
|     |   | <b>Grzegorz Garczyński</b>      | <b>Przewodniczący Komisji</b> |                   |
|     |   | Andrzej Rochmiński              | Wiceprzewodniczący Komisji    |                   |
| 1.  | Komisja ds. Infrastruktury Drogowej                       | Roman Gancarz                   | Członek Komisji               |                   |
|     |   | Mirosław Glaz                   | Członek Komisji               |                   |
|     |   | Grzegorz Kieliszak              | Członek Komisji               |                   |
|     |   |                                 |                               |                   |

*Zródło: Opracowanie własne*

#### 4. Wykonanie uchwał Rady Powiatu

W 2023 r. odbyły się wszystkie zaplanowane posiedzenia ze średnią frekwencją 80,75%. Wszystkie 8 sesji Rady Powiatu odbyło się w trybie stacjonarnym, z czego 2 w trybie art. 15 ust. 7 ustawy o samorządzie powiatowym (na wniosek Zarządu Powiatu). Posiedzenia odbywały się przy składzie osobowym zapewniającym prawomocność podejmowanych uchwał.

W 2023 roku Rada Powiatu Krośnieńskiego podjęła 43 uchwały oraz 1 Apel w sprawie sytuacji komunikacyjnej na terenie miasta Krosno Odrzańskie.

**Tabela 17 Uchwały Rady Powiatu Krośnieńskiego podjęte w 2023 r.**

| Lp. | Data       | Numer uchwały    | Tytuł uchwały   |
|-----|------------|------------------|---|
| 1.  | 19.01.2023 | XXXVIII/208/2023 | w sprawie zmiany Uchwały Budżetowej powiatu na 2023 rok   |
| 2.  | 19.01.2023 | XXXVIII/209/2023 | w sprawie zmiany Wieloletniej Prognozy Finansowej Powiatu Krośnieńskiego na lata 2023-2034  |
| 3.  | 19.01.2023 | XXXVIII/210/2023 | w sprawie udzielenia przez Powiat Krośnieński pomocy finansowej Gminie Bobrowice.   |
| 4.  | 30.03.2023 | XXXIX/211/2023   | w sprawie udzielenia pomocy finansowej Miastu Zielona Góra na realizację zadania w zakresie wspierania osób niepełnosprawnych poprzez prowadzenie Miejskiego Zespołu ds. Orzekania o Niepełnosprawności w 2023 roku   |
| 5.  | 30.03.2023 | XXXIX/212/2023   | w sprawie określenia zadań z zakresu rehabilitacji zawodowej i społecznej, na które przeznaczają się środki Państwowego Funduszu Rehabilitacji Osób Niepełnosprawnych w 2023 r.   |
| 6.  | 19.01.2023 | XXXVIII/208/2023 | w sprawie zmiany Uchwały Budżetowej powiatu na 2023 rok   |
| 7.  | 30.03.2023 | XXXIX/213/2023   | w sprawie oddalenia skargi na działanie Dyrektora Zespołu Szkół Licealnych i Technicznych w Gubinie   |
| 8.  | 30.03.2023 | XXXIX/214/2023   | w sprawie rozpatrzenia skargi na działalność Starosty Krośnieńskiego  |
| 9.  | 30.03.2023 | XXXIX/215/2023   | w sprawie zmiany uchwały Nr II/12/2018 Rady Powiatu Krośnieńskiego z dnia 13 grudnia 2018 r. w sprawie określenia imiennego składu osobowego Komisji Zdrowia, Oświaty i Spraw Społecznych   |
| 10. | 30.03.2023 | XXXIX/216/2023   | w sprawie zmiany uchwały Nr III/29/2019 Rady Powiatu Krośnieńskiego z dnia 24 stycznia 2019 r. w sprawie powołania Komisji Skarg, Wniosków i Petycji  |
| 11. | 30.03.2023 | XXXIX/217/2023   | w sprawie zmiany Uchwały Budżetowej powiatu na 2023 rok   |
| 12. | 30.03.2023 | XXXIX/218/2023   | w sprawie zmiany Wieloletniej Prognozy Finansowej Powiatu Krośnieńskiego na lata 2023-2034  |
| 13. | 25.05.2023 | XL/219/2023      | w sprawie przyjęcia sprawozdania z realizacji w 2022 roku "Programu współpracy Powiatu Krośnieńskiego z organizacjami pozarządowymi oraz podmiotami, o których mowa w art. 3 ust. 3 ustawy z dnia 24 kwietnia 2003 roku o działalności pożytku publicznego i o wolontariacie na lata 2022-2024" |
| 14. | 25.05.2023 | XL/220/2023      | zmieniająca uchwałę w sprawie uchwalenia Statutu Powiatu Krośnieńskiego   |
| 15. | 25.05.2023 | XL/221/2023      | w sprawie rozpatrzenia skargi na bezczynność Zarządu Powiatu Krośnieńskiego   |
| 16. | 25.05.2023 | XL/222/2023      | w sprawie zmiany Uchwały Budżetowej powiatu na 2023 rok   |
| 17. | 30.06.2023 | XLI/223/2023     | w sprawie udzielenia wotum zaufania dla Zarządu Powiatu Krośnieńskiego  |
| 18. | 30.06.2023 | XLI/224/2023     | w sprawie rozpatrzenia i zatwierdzenia sprawozdania finansowego Powiatu Krośnieńskiego za 2022 rok wraz ze sprawozdaniem z wykonania budżetu Powiatu Krośnieńskiego za 2022 rok   |
| 19. | 30.06.2023 | XLI/225/2023     | w sprawie udzielenia absolutorium z tytułu wykonania budżetu za 2022 rok  |
| 20. | 30.06.2023 | XLI/226/2023     | w sprawie rozpatrzenia skargi na działalność Dyrektora Powiatowego Urzędu Pracy w Krośnie Odrzańskim  |

|     |            |                |   |
|-----|------------|----------------|---|
| 21. | 30.06.2023 | XLI/227/2023   | w sprawie pozbawienia fragmentu drogi nr 2617F kategorii drogi powiatowej z jednoczesnym wyłączeniem z użytkowania  |
| 22. | 27.07.2023 | XLII/228/2023  | w sprawie zmiany Uchwały Budżetowej powiatu na 2023 rok   |
| 23. | 27.07.2023 | XLII/229/2023  | w sprawie zmiany Wieloletniej Prognozy Finansowej Powiatu Krośnieńskiego na lata 2023-2034  |
| 24. | 27.07.2023 | XLII/230/2023  | zmieniająca uchwałę w sprawie określenia zadań z zakresu rehabilitacji zawodowej i społecznej, na które przeznaczają się środki Państwowego Funduszu Rehabilitacji Osób Niepełnosprawnych w 2023 r.   |
| 25. | 28.09.2023 | XLIII/231/2023 | w sprawie ustalenia wysokości opłat za usunięcie i przechowywanie statków i innych obiektów pływających z obszarów wodnych położonych na terenie Powiatu Krośnieńskiego na rok 2024   |
| 26. | 28.09.2023 | XLIII/232/2023 | w sprawie ustalenia wysokości opłat za usunięcie i przechowywanie pojazdu usuniętego z drogi oraz wysokości kosztów powstałych w razie odstąpienia od usunięcia pojazdu   |
| 27. | 28.09.2023 | XLIII/233/2023 | w sprawie ustalenia przebiegu drogi powiatowej nr 2617F w miejscowości Gubin przy ulicy Obrońców Pokoju   |
| 28. | 28.09.2023 | XLIII/234/2023 | w sprawie przyjęcia Powiatowego Programu Przeciwdziałania Przemocy w Rodzinie oraz Ochrony Ofiar Przemocy w Rodzinie w Powiecie Krośnieńskim na lata 2023 - 2027  |
| 29. | 28.09.2023 | XLIII/235/2023 | w sprawie przyjęcia "Programu Ochrony Środowiska dla Powiatu Krośnieńskiego na lata 2023-2030"  |
| 30. | 28.09.2023 | XLIII/236/2023 | w sprawie zmiany Uchwały Budżetowej powiatu na 2023 rok   |
| 31. | 28.09.2023 | XLIII/237/2023 | w sprawie zmiany Wieloletniej Prognozy Finansowej Powiatu Krośnieńskiego na lata 2023-2034.   |
| 32. | 30.11.2023 | XLIV/238/2023  | w sprawie przyjęcia dokumentu pn.: "Program profilaktyczny, zawierający działania ukierunkowane na udzielenie specjalistycznej pomocy, zwłaszcza w zakresie promowania i wdrażania prawidłowych metod wychowawczych w stosunku do dzieci w rodzinach zagrożonych przemocą domową na lata 2023 - 2027" |
| 33. | 30.11.2023 | XLIV/239/2023  | zmieniająca uchwałę w sprawie określenia zadań z zakresu rehabilitacji zawodowej i społecznej, na które przeznaczają się środki Państwowego Funduszu Rehabilitacji Osób Niepełnosprawnych w 2023 r.   |
| 34. | 30.11.2023 | XLIV/240/2023  | w sprawie wyrażenia zgody na zawarcie z Powiatem Wschowskim porozumienia dotyczącego powierzenia zadania z zakresu edukacji publicznej, polegającego na kształceniu uczniów klas wielozawodowych szkół branżowych I stopnia w zakresie teoretycznych przedmiotów zawodowych                           |
| 35. | 30.11.2023 | XLIV/241/2023  | w sprawie zmiany Uchwały Budżetowej powiatu na 2023 rok   |
| 36. | 30.11.2023 | XLIV/242/2023  | w sprawie zaciągnięcia zobowiązań na 2024 rok w celu realizacji zadań inwestycyjnych  |
| 37. | 14.12.2023 | XLV/243/2023   | w sprawie Uchwały Budżetowej Powiatu na 2024 rok  |
| 38. | 14.12.2023 | XLV/244/2023   | w sprawie Wieloletniej Prognozy Finansowej Powiatu Krośnieńskiego na lata 2024-2037   |
| 39. | 14.12.2023 | XLV/245/2023   | w sprawie uchwalenia Statutu Powiatowego Ośrodka Wsparcia "Integracja" w Krośnie Odrzańskim.  |
| 40. | 14.12.2023 | XLV/246/2023   | w sprawie zatwierdzenia planu pracy i kontroli Komisji Rewizyjnej Rady Powiatu Krośnieńskiego na I półrocze 2024 r.   |
| 41. | 14.12.2023 | XLV/247/2023   | w sprawie zatwierdzenia planu pracy Komisji Skarg, Wniosków i Petycji Rady Powiatu Krośnieńskiego na rok 2024   |
| 42. | 14.12.2023 | XLV/248/2023   | w sprawie zatwierdzenia planów pracy komisji stałych Rady Powiatu Krośnieńskiego na I półrocze 2024 roku  |
| 43. | 14.12.2023 | XLV/249/2023   | w sprawie uchwalenia planu pracy Rady Powiatu Krośnieńskiego na 2024 rok.   |

*Źródło: opracowanie własne na podstawie materiałów źródłowych*

Wszystkie Sesje były protokołowane, a protokoły dostępne są w Biuletynie Informacji Publicznej pod adresem: [https://bip.powiatkrosnienski.pl/170/Protokoly\\_z\\_sesji/](https://bip.powiatkrosnienski.pl/170/Protokoly_z_sesji/), natomiast nagrania archiwalne oraz imienne wykazy głosowań zostały umieszczone odpowiednio pod adresem [https://bip.powiatkrosnienski.pl/172/Transmisja\\_z\\_Sesji\\_Rady\\_Powiatu/](https://bip.powiatkrosnienski.pl/172/Transmisja_z_Sesji_Rady_Powiatu/) [https://bip.powiatkrosnienski.pl/173/Imienne\\_wykazy\\_glosowan\\_Radnych\\_Powiatu\\_Krosnienskiego/](https://bip.powiatkrosnienski.pl/173/Imienne_wykazy_glosowan_Radnych_Powiatu_Krosnienskiego/).

**Tabela 18 Stanowiska, oświadczenia, apele Rady Powiatu Krośnieńskiego wystosowane w 2023 r.**

| Lp. | Data | Numer uchwały | Tytuł uchwały  |
|-----|------|---------------|--|
| 1.  | Apel | 2023-11-30    | XLIV/5/2023<br>w sprawie sytuacji komunikacyjnej na terenie miasta Krosno Odrzańskie |

*Źródło: opracowanie własne na podstawie materiałów źródłowych*

## 5. Sprawozdanie z działalności Zarządu Powiatu Krośnieńskiego za 2023 rok

W okresie objętym niniejszym Raportem skład Zarządu Powiatu Krośnieńskiego nie uległ zmianie i funkcje w nim pełnili:

- Grzegorz Garczyński – Starosta Krośnieński
- Ryszard Zakrzewski – Wicestarosta Krośnieński

oraz Członkowie Zarządu Powiatu Krośnieńskiego w osobach:

- Roman Gancarz;
- Grzegorz Kieliszak;
- Tomasz Miechowicz;

W okresie od 1 stycznia 2023 r. do 31 grudnia 2023 r., Zarząd Powiatu Krośnieńskiego realizował zadania zgodnie ze swoimi kompetencjami oraz kierunkami wyznaczonymi przez Radę Powiatu Krośnieńskiego. Zarząd dokonywał analiz, opiniował materiały i informacje przygotowywane pod obrady Rady Powiatu, a także nadzorował prace związane z opracowywaniem i przedkładaniem Radzie Powiatu materiałów i programów. Zarząd Powiatu w 2023 roku sprawował również bieżący nadzór nad realizacją planów finansowych przez wszystkie jednostki organizacyjne Powiatu oraz prowadził dyscyplinującą politykę w gospodarce finansowej Powiatu.

Dokumentami wyznaczającymi kierunki działania Zarządu Powiatu Krośnieńskiego w zakresie inwestycyjnym był budżet Powiatu Krośnieńskiego na 2023 rok oraz Wieloletnia Prognoza Finansowa.

W 2023 r. Zarząd Powiatu Krośnieńskiego odbył 42 posiedzenia w trakcie których podjął 177 uchwał. Wszystkie posiedzenia były protokołowane, a protokoły dostępne są w Biuletynie Informacji Publicznej pod adresem [https://bip.powiatkrosnienski.pl/153/VI\\_Kadencja/](https://bip.powiatkrosnienski.pl/153/VI_Kadencja/).



Tematykę uchwał podjętych przez Zarząd Powiatu przedstawia poniższa tabela:

**Tabela 19 Tematyka uchwał podjętych przez Zarząd Powiatu Krośnieńskiego w 2023 r.**

| Lp. | Wyszczególnienie  | Liczba uchwał |
|-----|---|---------------|
| 1.  | Wykonywanie budżetu powiatu i inne finansowe  | 49            |
| 2.  | Gospodarowanie nieruchomościami   | 13            |
| 3.  | Gospodarowanie mieniem ruchomym powiatu   | 14            |
| 4.  | Sprawy organizacyjne jednostek powiatowych  | 17            |
| 5.  | Nadzór właścicielski  | 5             |
| 6.  | Udzielanie upoważnień w tym m.in. do składania oświadczeń woli w imieniu powiatu, zaciągania zobowiązań, prowadzenia inwestycji, realizacji projektów unijnych, wskazywania inwestycji zgłaszanych do realizacji                          | 14            |
| 7.  | Program współpracy z organizacjami pozarządowymi i jego realizacja, ogłaszanie i rozstrzyganie konkursów ofert na realizację zadań publicznych, powoływanie komisji konkursowych, zatwierdzanie sprawozdań z realizacji zadań publicznych | 21            |
| 8.  | Sprawy oświatowe, w tym powoływanie komisji egzaminacyjnych dla nauczycieli ubiegających się o awans na stopień nauczyciela mianowanego wyznaczenie nauczyciela pełniącego zastępstwo, obniżenie wymiaru godzin, itp.                     | 12            |
| 9.  | Plan dofinansowania form doskonalenia zawodowego nauczycieli  | 1             |
| 10. | Opinie w sprawie zaliczenia/pozbawienia kategorii dróg/opiniowanie inwestycji   | 17            |
| 11. | Nagrody starosty  | 6             |
| 12. | Pozostałe   | 8             |

*Źródło: opracowanie własne na podstawie materiałów źródłowych*

Do najważniejszych zagadnień, jakimi zajmował się Zarząd Powiatu w 2023 roku, należały sprawy związane z przygotowaniem projektów uchwał na sesje Rady Powiatu Krośnieńskiego oraz wykonywanie uchwał podjętych przez Radę Powiatu, w tym wykonywanie uchwały budżetowej powiatu. Jednocześnie Zarząd Powiatu realizował zadania inwestycyjne oraz gospodarował mieniem powiatu.

W sprawach organizacyjnych, dotyczących jednostek powiatowych, Zarząd Powiatu podjął następujące działania:

- uchwałą Nr 592/2023 z dnia 24 stycznia 2023 roku uchwalił Regulamin Organizacyjny Zespołu Ekonomiczno - Administracyjnego Szkół w Krośnie Odrzańskim;
- uchwałą Nr 623/2023 z dnia 30 marca 2023 roku dokonał zmian w Regulaminie Organizacyjnym Starostwa Powiatowego w Krośnie Odrzańskim;
- uchwałą Nr 671/2023 z dnia 30 czerwca 2023 r. zatwierdził Regulamin Organizacyjny Powiatowego Ośrodka Wsparcia "Integracja" w Krośnie Odrzańskim;
- uchwałą Nr 711/2023 z dnia 30 sierpnia 2023 roku uchwalił Regulamin Organizacyjny Zarządu Dróg Powiatowych w Krośnie Odrzańskim;
- uchwałą Nr 723/2023 z dnia 28 września 2023 roku dokonał zmian w Regulaminie Organizacyjnym Starostwa Powiatowego w Krośnie Odrzańskim;

- uchwałą Nr 736/2023 z dnia 8 listopada 2023 roku dokonał zmian w Regulaminie Organizacyjnym Domu Pomocy Społecznej w Szczawnie;
- uchwałą Nr 759/2023 z dnia 28 grudnia 2023 roku zatwierdził Regulamin Organizacyjny Powiatowego Ośrodka Wsparcia „Integracja” w Krośnie Odrzańskim.

Ponadto wykonując zadania nałożone odrębnymi ustawami, Zarząd Powiatu w 2023 r.:

- zatwierdził Programy Działania Powiatowego Ośrodka Wsparcia "Integracja" w Krośnie Odrzańskim oraz Filii Powiatowego Ośrodka Wsparcia "Integracja" w Gubinie na rok 2023;
- dokonał oceny działalności Warsztatów Terapii Zajęciowej w Krośnie Odrzańskim i Gubinie za 2022 rok;
- dokonał sporządzenia sprawozdania z realizacji w latach 2021-2022 „Programu Opieki nad Zabytkami w Powiecie Krośnieńskim na lata 2021-2024”;
- przeprowadził konsultacje społeczne projektu "Powiatowego Programu Przeciwdziałania Przemocy w Rodzinie oraz Ochrony Ofiar Przemocy w Rodzinie w Powiecie Krośnieńskim na lata 2023 - 2027" oraz "Programu profilaktycznego, zawierającego działania ukierunkowane na udzielenie specjalistycznej pomocy, zwłaszcza w zakresie promowania i wdrażania prawidłowych metod wychowawczych w stosunku do dzieci w rodzinach zagrożonych przemocą domową na lata 2023 - 2027";
- zaopiniował Projekt Programu Ochrony Środowiska dla Gminy Dąbie na lata 2021-2025 z perspektywą na lata 2026-2030.

Ponadto Zarząd Powiatu na posiedzeniach w 2023 roku zajmował się m.in.:

- sprawami finansowymi tj.: przygotowaniem sprawozdania z wykonania budżetu powiatu za 2022 rok, ustaleniem planu dochodów i wydatków jednostkom budżetowym w 2023 roku, dokonywaniem zmian w budżecie powiatu oraz Wieloletniej Prognozie Finansowej Powiatu Krośnieńskiego, opracowaniem założeń do projektu Uchwały Budżetowej powiatu na 2024 rok, a także sporządzeniem projektu uchwały budżetowej na 2024 rok oraz projektu Wieloletniej Prognozy Finansowej na lata 2024 – 2037, upoważnianiem kierowników jednostek organizacyjnych Powiatu Krośnieńskiego do zaciągania zobowiązań z tytułu umów, z których płatności wykraczają poza rok budżetowy 2023, zaciąganiem kredytu długoterminowego, określaniem planu finansowego dla rachunku środków z Funduszu Pomocy obywatelom Ukrainy w związku z konfliktem zbrojnym na terytorium tego państwa oraz planu finansowego dla rachunku środków z Funduszu Przeciwdziałania COVID-19 w ramach Rządowego Funduszu Inwestycji Lokalnych i wydatków związanych z przeciwdziałaniem COVID;

- sprawami związanymi z gospodarowaniem mieniem powiatu tj.: sprzedażą nieruchomości, użyczeniem i wynajmowaniem nieruchomości, ustanawianiem służebności przesyłu, wyrażaniem zgody na zbycie składników majątkowych, nieodpłatnym przekazywaniem wyposażenia na rzecz jednostek organizacyjnych Powiatu, przekazywaniem mienia na rzecz Zachodniego Centrum Medycznego Sp. z o.o., stwierdzeniem celowości nabycia w drodze darowizny na rzecz Powiatu Krośnieńskiego nieruchomości stanowiących własność Gminy Krosno Odrzańskie, położonych w obrębie nr 0001 miasta Krosno Odrzańskie, oznaczonych działkami nr 36/4, nr 36/6, nr 36/7, nr 34/30, nr 34/31 i nr 34/;
- zleceniami zadań Powiatu organizacjom pozarządowym i innym podmiotom tj.: ogłaszaniem konkursów ofert, udzielaniem dotacji na realizację zadań, zatwierdzaniem sprawozdań z realizacji zadań, przyznawaniem nagród za osiągnięcia w dziedzinie kultury fizycznej oraz twórczości artystycznej, upowszechniania i ochrony kultury;
- sprawami oświatowymi tj.: awansami zawodowymi nauczycieli, organizacją doskonalenia zawodowego nauczycieli, nagrodami dla dyrektorów szkół, wyrażaniem zgody na zwolnienie dyrektora lub zmniejszenie mu obowiązku realizacji tygodniowego obowiązkowego wymiaru godzin dydaktycznych, naborem do szkół powiatowych, udzielaniem upoważnień do realizacji projektów;
- sprawami ochrony zdrowia tj.: monitorowaniem bieżącej sytuacji Zachodniego Centrum Medycznego Sp. z o.o., realizacją inwestycji na budynkach użyczonych spółce, nieodpłatnym przekazaniem mienia ruchomego Zachodniemu Centrum Medycznemu Sp. z o.o.,
- sprawami dróg publicznych tj.: opiniowaniem w sprawie zaliczenia lub pozbawienia kategorii dróg, inwestycjami i remontami dróg powiatowych.

Szczegółowe informacje dotyczące realizacji zadań należących do właściwości powiatu, wykonywanych przez Zarząd Powiatu, przy pomocy Starostwa Powiatowego i powiatowych jednostek organizacyjnych przedstawiono w dalszej części Raportu.

## 6. Przyjęte Programy

W 2023 r. w Powiecie Krośnieńskim obowiązywały przyjęte programy:

- Program Zrównoważonego Rozwoju Powiatu Krośnieńskiego z horyzontem czasowym do roku 2030;

- Program Opieki nad Zabytkami w Powiecie Krośnieńskim na lata 2021-2024;
- Program Ochrony Środowiska dla Powiatu Krośnieńskiego na lata 2023-2030;
- Powiatowy Program Zapobiegania Przeszeczności oraz Ochrony Bezpieczeństwa Obywateli i Porządku Publicznego na lata 2021 – 2023;
- Powiatowy Program Działań Na Rzecz Osób Niepełnosprawnych na lata 2021-2025;
- Program Rozwoju Pieczy Zastępczej w Powiecie Krośnieńskim na lata 2022-2024;
- Strategia Rozwiązywania Problemów Społecznych dla Powiatu Krośnieńskiego na lata 2021-2030;
- Powiatowy Program Przeciwdziałania Przemocy w Rodzinie oraz Ochrony Ofiar Przemocy w Rodzinie na lata 2023 – 2027;
- Program profilaktyczny, zawierający działania ukierunkowane na udzielenie specjalistycznej pomocy, zwłaszcza w zakresie promowania i wdrażania prawidłowych metod wychowawczych w stosunku do dzieci w rodzinach zagrożonych przemocą domową na lata 2023 - 2027;
- Program współpracy Powiatu Krośnieńskiego z organizacjami pozarządowymi oraz podmiotami, o których mowa w art. 3 ust. 3 ustawy z dnia 24 kwietnia 2003 roku o działalności pożytku publicznego i o wolontariacie na lata 2022-2024.

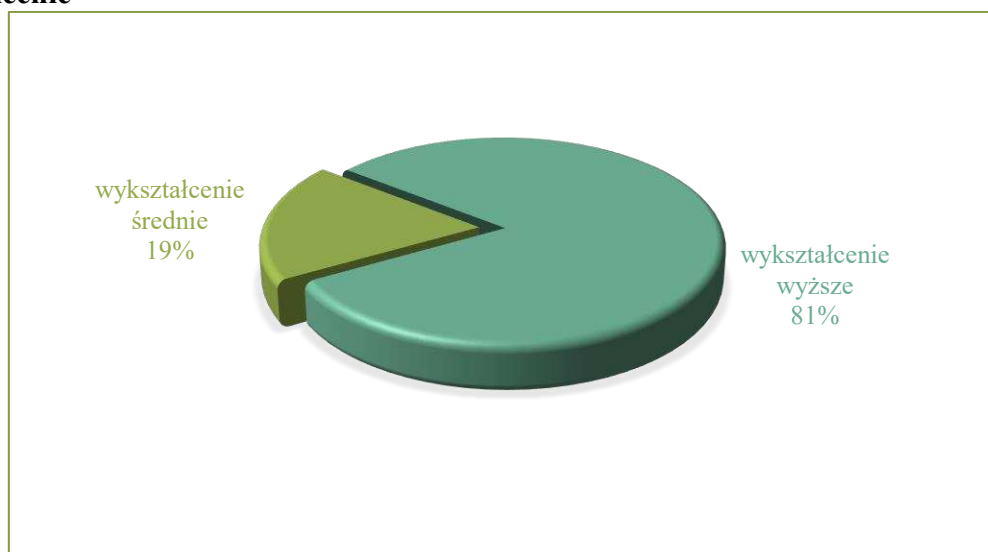
## II. ADMINISTRACJA POWIATOWA

### 1. Starostwo Powiatowe w Krośnie Odrzańskim



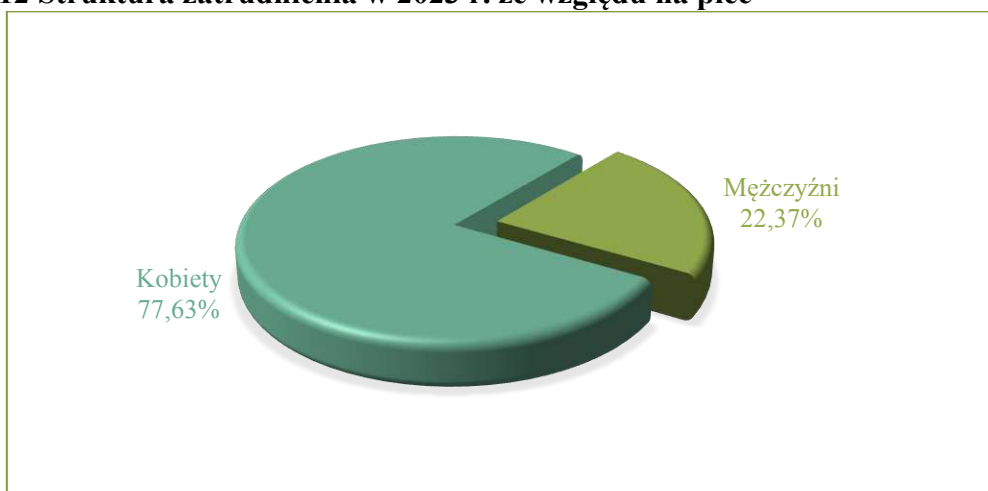
Na dzień 31 grudnia 2023 r. w Starostwie Powiatowym zatrudnionych było 76 pracowników na 72,92 etatach, w tym 7 osób w ramach robót publicznych oraz 2 osoby zatrudnione na zastępstwo. Przeciętna liczba zatrudnionych w 2023 r. to 73,18 osób, w przeliczeniu na 70 etatów, co stanowi wzrost o 2,2% w stosunku do przeciętnej z 2022r. Na stanowiskach urzędniczych (w tym kierowniczych) zatrudnionych było 63 osoby na 61 etatach, w tym 48 kobiet i 15 mężczyzn.

**Wykres 11** Struktura zatrudnienia w 2023 r. na stanowiskach urzędniczych ze względu na wykształcenie



Źródło: opracowanie własne na podstawie materiałów źródłowych

**Wykres 12** Struktura zatrudnienia w 2023 r. ze względu na płeć



Źródło: Opracowanie własne na podstawie materiałów źródłowych

**Tabela 20 Zatrudnienie wg komórek organizacyjnych na dzień 31 grudnia 2023 r.**

| Lp.          | Komórka organizacyjna  | Osoby     |           | Etaty     |              |
|--------------|--|-----------|-----------|-----------|--------------|
|              |  | kobiety   | mężczyźni | kobiety   | mężczyźni    |
| 1.           | Kierownictwo Starostwa   | 2         | 2         | 2         | 2            |
| 2.           | Stanowiska samodzielne   | 1         | 1         | 1         | 0,75         |
| 3.           | Wydział Organizacyjny, Zarządzania Kryzysowego i Spraw Obywatelskich, w tym: | 13        | 7         | 12,25     | 5,82         |
| 3.1.         | Referat Zarządzania Kryzysowego i Spraw Obywatelskich                        | 1         | 2         | 0,75      | 2            |
| 3.2.         | Referat ds. Obsługi Rady i Zarządu Powiatu oraz Spraw Technicznych           | 7         | 2         | 6,25      | 1,57         |
| 4.           | Wydział Finansowy  | 5         | 0         | 5         | 0            |
| 5.           | Wydział Geodezji, Kartografii i Gospodarki Gruntami, w tym:                  | 17        | 4         | 17        | 3,25         |
| 5.1.         | Referat Gospodarowania Nieruchomościami                                      | 4         | 0         | 4         | 0            |
| 6.           | Wydział Komunikacji, Transportu i Dróg                                       | 11        | 1         | 11        | 1            |
| 7.           | Wydział Budownictwa, Ochrony Środowiska i Rolnictwa                          | 6         | 1         | 6         | 1            |
| 8.           | Wydział Inwestycji i Rozwoju   | 4         | 0         | 3,75      | 0            |
| 9.           | Zespół Radców Prawnych   | 0         | 1         | 0         | 1            |
| <b>Razem</b> |  | <b>59</b> | <b>17</b> | <b>58</b> | <b>14,82</b> |

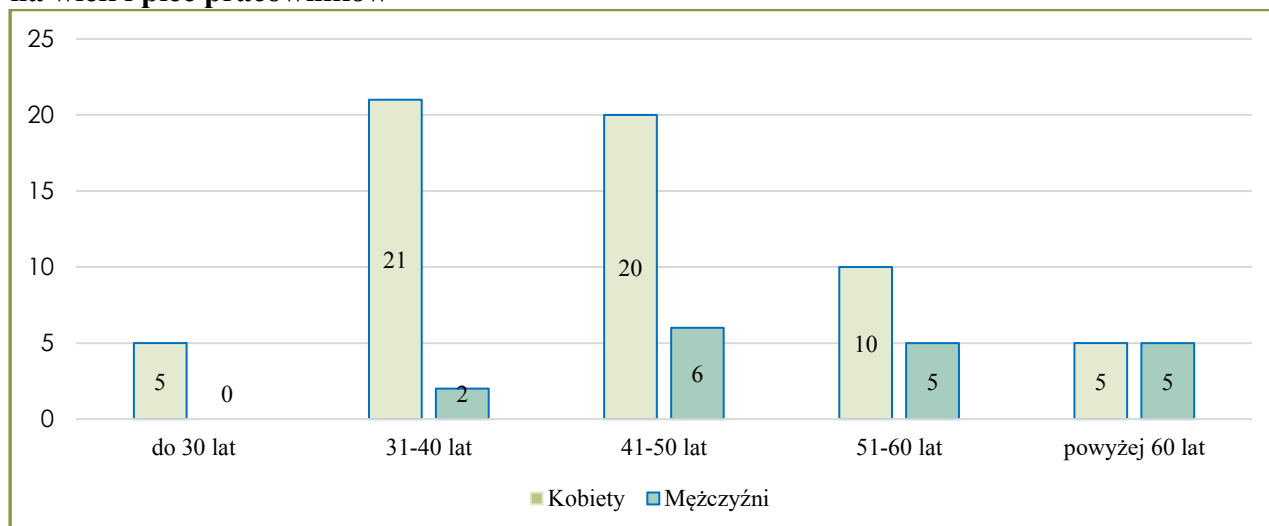
Źródło: opracowanie własne na podstawie materiałów źródłowych Wydziału OR

**Tabela 21 Zatrudnienie na dzień 31 grudnia 2023 r. w podziale na wiek i płeć pracowników**

| Lp.          | Przedział wieku | Stan zatrudnienia ogółem | Stanowiska urzędnicze |           | Stanowiska obsługi |           |
|--------------|-----------------|--------------------------|-----------------------|-----------|--------------------|-----------|
|              |                 |                          | kobiety               | mężczyźni | kobiety            | mężczyźni |
| 1.           | do 30 lat       | 5                        | 3                     | 0         | 2                  | 0         |
| 2.           | 31 – 40 lat     | 23                       | 19                    | 2         | 2                  | 0         |
| 3.           | 41 – 50 lat     | 26                       | 18                    | 5         | 2                  | 1         |
| 4.           | 51 – 60 lat     | 14                       | 6                     | 4         | 4                  | 0         |
| 5.           | Powyżej 60 lat  | 8                        | 4                     | 4         | 1                  | 1         |
| <b>Razem</b> |                 | <b>76</b>                | <b>48</b>             | <b>15</b> | <b>11</b>          | <b>2</b>  |

Źródło: opracowanie własne na podstawie materiałów źródłowych Wydziału OR

### Wykres 13 Stan zatrudnienia w Starostwie Powiatowym w Krośnie Odrzańskim w podziale na wiek i płeć pracowników



Źródło: opracowanie własne na podstawie materiałów źródłowych

**Tabela 22 Fluktuacja kadr w latach 2019 - 2022**

| Lp. | Wskaźnik fluktuacji                 | 2019 [%] | 2020 [%] | 2021 [%] | 2022 [%] | 2023 [%] |
|-----|-------------------------------------|----------|----------|----------|----------|----------|
| 1.  | Wskaźnik przyjęć do pracy           | 16,22    | 5,4      | 9,5      | 13,04    | 19,17    |
| 2.  | Wskaźnik odejść z pracy             | 21,62    | 5,4      | 16,2     | 8,69     | 13,69    |
| 3.  | Wskaźnik ruchu ogólnego             | 37,84    | 10,8     | 25,67    | 21,74    | 32,87    |
| 4.  | Roczny wskaźnik rotacji pracowników | 20,65    | 5,4      | 16,8     | 8,45     | 13,42    |

Źródło: opracowanie własne na podstawie materiałów źródłowych

Na dzień 31 grudnia 2023 r. w Starostwie Powiatowym w Krośnie Odrzańskim zatrudnionych było 76 osób (na ten sam dzień w 2022 roku były to 73 osoby) na 72,82 etatów (na koniec 2021 roku – 70,57 etatów). Wśród tej liczby zatrudnionych – 10 osób zatrudnionych jest na umowę o pracę na czas określony. Zwiększenie liczby zatrudnionych jest efektem zatrudnienia 2 osób na umowę na zastępstwo oraz podjęcia współpracy przez Starostwo z Powiatowym Urzędem Pracy w Krośnie Odrzańskim w zakresie realizacji umowy w ramach Robót Publicznych. Z tej formy zatrudnienia skorzystało w ciągu roku 9 osób, w tym 4 obywatelki Ukrainy. Przeciętne miesięczne zatrudnienie w 2023 roku w ramach Robót Publicznych wyniosło 3,79. Były to osoby zatrudnione na stanowiskach pomocniczych i obsługi w Wydziale Geodezji, Kartografii i Gospodarki Gruntami oraz w Wydziale Organizacyjnym, Zarządzania Kryzysowego i Spraw Obywatelskich.

#### 2. Działalność komórek organizacyjnych Starostwa

W 2023 r. nieznacznie uległa zmianie struktura Starostwa. Referat Zarządzania Kryzysowego i Spraw Społecznych został włączony w struktury Wydziału Organizacyjnego, stanowiąc samodzielny Referat. Ponadto Samodzielne wieloosobowe stanowisko ds. ochrony zdrowia

i spraw społecznych zostało przeniesione do Wydziału Inwestycji i Rozwoju. Podobnie, jak w latach poprzednich stroną organizacyjno – funkcjonalną Starostwa zapewniały:

- Wydział Finansowy - FK,
- Zespół Radców Prawnych - RP,
- Samodzielne stanowisko ds. kontroli wewnętrznej - KW;

Obsługą klienta zewnętrznego zajmowały się:

- Wydział Komunikacji, Transportu i Dróg - KM,
- Wydział Geodezji, Kartografii i Gospodarki Gruntami - GK,
- Wydział Budownictwa, Ochrony Środowiska i Rolnictwa - BS,
- Powiatowy Rzecznik Konsumentów – PK.

W ramach struktury organizacyjnej Starostwa funkcjonowały również komórki, których charakter wykonywanych zadań obejmuje zarówno stronę organizacyjno – funkcjonalną Starostwa, jak i obsługę klienta zewnętrznego, tj.:

- Wydział Organizacyjny, Zarządzania Kryzysowego i Spraw Społecznych – OR,
- Wydział Inwestycji i Rozwoju – IR.

W niniejszym Raporcie zaprezentowano głównie działalność tych komórek organizacyjnych, które mają stosunkowo największy kontakt z mieszkańcami Powiatu i ich działania są najbardziej istotne z punktu widzenia mieszkańca.

## **2.1. Transport zbiorowy i drogi publiczne**



Do zakresu działania Wydziału Komunikacji, Transportu i Dróg należy m.in.: rejestracja i ewidencja pojazdów, wydawanie i cofanie uprawnień do kierowania pojazdami, zarządzanie ruchem na drogach i wykonywanie nadzoru nad tym zarządzaniem, w tym zatwierdzanie projektów organizacji ruchu na drogach powiatowych i gminnych, nadzór nad stacjami kontroli pojazdów oraz ośrodkami szkolenia kierowców i innymi podmiotami prowadzącymi szkolenia kierowców, wydawanie licencji, zezwoleń i zaświadczeń na wykonywanie krajowego transportu drogowego osób i rzeczy oraz prowadzenie spraw z zakresu udziału Powiatu w Krośnieńskim Związku Powiatowo - Gminnym. Przez pierwsze miesiące 2023 r. Wydział w Krośnie Odrzańskim działał w ograniczonych możliwościach funkcjonowania. W związku z prowadzonymi pracami remontowymi spowodowanymi zalaniem praktycznie wszystkich pomieszczeń Wydziału, pracownicy Wydziału świadczyli pracę w wyznaczonych do tego pomieszczeniach zastępczych, co miało znaczący wpływ na komfort ich pracy.



### 2.1.1. Zadania związane z realizacją ustawy Prawo o ruchu drogowym

Najwięcej decyzji wydawanych w Wydziale Komunikacji, Transportu i Dróg dotyczy nadawania uprawnień do kierowania pojazdami, zatrzymania lub cofnięcia uprawnień do kierowania pojazdami, stałej rejestracji pojazdu oraz wyrejestrowaniach pojazdów. W poniższej tabeli przedstawiono zestawienie ilości wystawionych w tym zakresie decyzji za okres od 2018 r. do 2023 r.

**Tabela 23 Zestawienie ilości decyzji w latach 2018 - 2023**

| Lp. | Rodzaj decyzji  | 2018  | 2019  | 2020  | 2021  | 2022  | 2023  |
|-----|---|-------|-------|-------|-------|-------|-------|
| 1.  | o stałej rejestracji pojazdu (dowody rejestracyjne)           | 8 038 | 8 511 | 7 281 | 7 463 | 6 794 | 6 887 |
| 2.  | o wyrejestrowaniu pojazdu (kasacja, ubyłe za granicę)         | 1 260 | 1 114 | 952   | 1 430 | 1 355 | 1 264 |
| 3.  | o wydaniu uprawnień do kierowania pojazdami (prawo jazdy)     | 1 844 | 1 678 | 1 230 | 1 552 | 1 618 | 1 661 |
| 4.  | o zatrzymaniu lub cofnięciu uprawnień do kierowania pojazdami | 255   | 388   | 291   | 331   | 217   | 269   |

*Źródło: Opracowanie własne na podstawie materiałów Wydziału KM*

Ponadto Wydział zajmuje się również innymi postępowaniami w ramach których wydawane są decyzje dotyczące bardzo szerokiego zakresu spraw m.in. dotyczące kierujących pojazdami, działalności instruktorów nauki jazdy, wycinki drzew w pasie kolejowym czy nadawania cech identyfikacyjnych pojazdu. Od 2021 r. wydawane są również decyzje o nałożeniu kar pieniężnych za naruszenie obowiązku zawiadomienia starosty o nabyciu lub zbyciu pojazdu.

**Tabela 24 Decyzje wydane w Wydziale Komunikacji, Transportu i Dróg w latach 2018 - 2023**

| Lp. | Rodzaj decyzji  | 2018  | 2019  | 2020  | 2021  | 2022  | 2023  |
|-----|---|-------|-------|-------|-------|-------|-------|
| 1.  | o czasowej rejestracji pojazdu  | 8 086 | 8 257 | 7 120 | 7 415 | 4 539 | 4 460 |
| 2.  | o czasowym wycofaniu pojazdów z ruchu (dot. poj. ciężarowych pow. 3,5 t.)                               | 18    | 19    | 27    | 21    | 65    | 52    |
| 3.  | o skierowaniu kierujących na sprawdzenie kwalifikacji (egzamin sprawdzający)                            | 8     | 3     | 3     | 3     | 2     | 12    |
| 4.  | kierujące na badania lekarskie  | 93    | 111   | 84    | 95    | 112   | 115   |
| 5.  | o skierowaniu na badania psychologiczne   | 103   | 116   | 87    | 98    | 114   | 123   |
| 6.  | skreślające instruktorów nauki jazdy z ewidencji instruktorów   | 3     | 4     | 1     | 6     | 3     | 1     |
| 7.  | wpisujące instruktorów nauki jazdy do ewidencji   | 2     | 3     | 1     | 0     | 0     | 4     |
| 8.  | w sprawie usunięcia drzew w pasie kolejowym, zagrażających bezpieczeństwu ruchu kolejowego              | 3     | 3     | 1     | 2     | 0     | 0     |
| 9.  | o wpisie do ewidencji diagnostów  | 1     | 1     | 0     | 1     | 1     | 0     |
| 10. | o nadaniu cech identyfikacyjnych pojazdu (wybicie numeru nadwozia lub podwozia)                         | 11    | 11    | 10    | 18    | 16    | 7     |
| 11. | o nałożeniu kar pieniężnych za naruszenie obowiązku zawiadomienia starosty o nabyciu lub zbyciu pojazdu | -     | -     | -     | 293   | 312   | 256   |

*Źródło: Opracowanie własne na podstawie materiałów Wydziału KM*

W 2023 r. strony postępowania złożyły w 2 przypadkach odwołania od decyzji Starosty Krośnieńskiego do Samorządowego Kolegium Odwoławczego (w 2022 r. było to 5 przypadków). SKO w jednym przypadku podtrzymało decyzję organu I instancji, natomiast jedna decyzja została uchylona i przekazana do ponownego rozpatrzenia.

W 2023 r. również w ramach pracy Wydziału:

- zatwierdzono 233 projekty czasowej i stałej organizacji ruchu na drogach powiatowych i gminnych (dla porównania w 2018 r. – 187, w 2019 r. – 198, w 2020 – 232, w 2021 r. – 255 natomiast w 2022 r. - 228);
- wydano 23 decyzje dotyczące zezwoleń na wykorzystanie dróg w sposób szczególny (zawody, wyścigi, biegi i inne imprezy);
- wydano 10 zezwoleń na transport regularny oraz 29 wypisów;
- przeprowadzono 26 kontroli (w 2019 r. – 13, w 2020 r. – 11 natomiast w 2021 r. - 28), w tym:
  - 4 - Ośrodków Szkolenia Kierowców z terenu Powiatu Krośnieńskiego (w 2018 r. – 7, w 2019 r. – 8, w 2020 r. – 6, w 2021 r. – 5, w 2022 r. - 5),
  - 7 - Stacji Kontroli Pojazdów z terenu Powiatu Krośnieńskiego (w 2018 r. – 6, w 2019 r. – 5, w 2020 r. – 5, w 2021 r. – 6, w 2022 r. - 6),

W 2023 r. nie przeprowadzono kontroli z zakresu transportu drogowego (w 2021 r. – 17, w 2022 - 15). Zgodnie z obowiązującymi przepisami obowiązek ten występuje raz na pięć lat.

Na podstawie uchwały Nr XXXVI/197/2022 Rady Powiatu Krośnieńskiego z dnia 24 listopada 2022 r. w sprawie ustalenia wysokości opłat za usunięcie i przechowywanie pojazdów usuniętych z drogi, w 2023 r. dokonano:

- usunięcia z dróg 25 pojazdów (w 2018 r. – 59, w 2019 r. – 75, w 2020 r. – 65, w 2021 r. – 55, w 2022 r. - 57);
- zezłomowania 4 pojazdów (w 2018 r. – 12, w 2019 r.- 15, w 2020 r. – 14, w 2021 r. – 26, w 2022 r.- 14);
- wydania 7 decyzji naliczających koszty za usunięcie i przechowywanie pojazdów na podstawie art. 130a ustawy Prawo o ruchu drogowym (w 2018 r. – 9, w 2019 r. – 16, w 2020 r. – 8, w 2021 r. – 26, w 2022 r. - 14);
- złożenia 8 wniosków do sądu o przepadek pojazdu na rzecz powiatu (w 2019 r. – 17, w 2020 r. – 21, w 2021 r. – 22, w 2022 r. - 8).

Z tytułu realizacji przez Wydział zadań Powiat odnotował najwyższe wpływy z tytułu:

**Tabela 25 Wpływy z tytułu realizacji zadań przez Wydział Komunikacji, Transportu i Dróg w latach 2018- 2023 [ tys. zł]**

| Lp. | Rodzaj wpływu                 | 2018         | 2019         | 2020         | 2021         | 2022         | 2023         |
|-----|-------------------------------|--------------|--------------|--------------|--------------|--------------|--------------|
| 1.  | opłaty komunikacyjne          | 1 356        | 1 468        | 1 236        | 1 304        | 979          | 867          |
| 2.  | opłaty za wydanie prawa jazdy | 195          | 170          | 133          | 156          | 173          | 173          |
| 3.  | opłaty za złomowanie pojazdów | 27           | 39           | 6            | 28           | 51           | 18           |
| 4.  | grzywny, kary                 | -            | -            | -            | 34           | 51           | 49           |
|     | <b>Razem</b>                  | <b>1 578</b> | <b>1 677</b> | <b>1 375</b> | <b>1 522</b> | <b>1 254</b> | <b>1 107</b> |

*Źródło: opracowanie własne na podstawie danych Wydziału FK*

W 2023 r. przy przerejestrowaniu pojazdu w 2 562 przypadkach pozostawiono dotychczasowe tablice rejestracyjne. Z tego tytułu do budżetu powiatu nie wpłynęło 204 960 zł.

W 2023 r. ceny pojazdów w dalszym ciągu znacząco rosły, w szczególności rosły ceny pojazdów używanych w państwach członkowskich UE, co wiąże się ze znacznym spadkiem liczby zakupywanych i sprowadzanych pojazdów do Polski. Odnotowywana inflacja w znaczący sposób przyczyniła się do ilości wydanych decyzji w zakresie rejestracji pojazdów, których to ilość utrzymała się na poziomie roku 2022.

### **2.1.2. Krośnieński Związek Powiatowo – Gminny**

Ustawa z dnia 16 grudnia 2010 r. o publicznym transporcie zbiorowym określiła pojęcie organizatora publicznego transportu zbiorowego, czyli jednostki samorządu terytorialnego odpowiedzialnej za organizowanie i funkcjonowanie publicznego transportu zbiorowego na obszarze swej właściwości. Organizatorem publicznego transportu zbiorowego jest związek powiatowo – gminny.

Powiat Krośnieński jest członkiem Krośnieńskiego Związku Powiatowo – Gminnego. Siedzibą Związku jest Krosno Odrzańskie. Związek został utworzony jako alternatywa dla pojedynczych organizatorów – gmin i powiatu, w celu wspólnej organizacji publicznego transportu zbiorowego. Członkami Związku są gminy: Bobrowice, Bytnica, Dąbie, Gubin gmina wiejska, Gubin gmina miejska, Krosno Odrzańskie, Maszewo oraz Powiat Krośnieński.

Zadania organizatora publicznego transportu zbiorowego określone w ustawie o publicznym transporcie zbiorowym wykonuje Zarząd Krośnieńskiego Związku Powiatowo - Gminnego na liniach komunikacyjnych ww. gmin i powiatu.

Zgodnie ze statutem do zadań Krośnieńskiego Związku Powiatowo – Gminnego należy:

- planowanie rozwoju transportu,

- organizowanie publicznego transportu zbiorowego,
- zarządzanie publicznym transportem zbiorowym.

Do 30 czerwca 2023 r. świadczenie usług transportu zbiorowego na terenie gmin: Bobrowice, Bytnica, Dąbie, Krosno Odrzańskie oraz Maszewo realizowane było przez dwóch przewoźników, tj. PKS Zielona Góra Sp. z o.o. i firmę Brunatni Spółka Jawna. Realizacja tych zadań było możliwa dzięki zawartym jeszcze w 2022 roku przez Zarząd Związku, na podstawie art. 22 ustawy z dnia 16 grudnia 2010 r. o publicznym transporcie zbiorowym, umowom bezpośrednim. Ponadto, podpisane w 2022 roku przez Zarząd Związku na podstawie art. 22 ustawy z dnia 16 grudnia 2010 r. o publicznym transporcie zbiorowym umowy bezpośrednie umożliwiły w 2023 r. firmie PTH AVIATOR obsługę w gminie wiejskiej Gubin oraz gminie miejskiej Gubin. Wartość zawartych umów uzależniona jest od ilości dowożonych dzieci oraz ilości zaangażowanego transportu i wyniosła dla gminy:

- Maszewo – 131 718,00 zł,
- Krosno Odrzańskie – 420 616,00zł,
- Bobrowice – 219 960,00 zł,
- Bytnica – 155 220,00 zł,
- Gubin – 520 500,00 zł,
- Dąbie – 236 691,00 zł.

Na okres wakacyjny 2023 r. (lipiec - sierpień) dla gminy Bobrowice zostały zawarte umowy na świadczenie usług przewozu regularnego osób, w ramach lokalnego transportu zbiorowego, polegającego na przewozie pasażerów na liniach komunikacyjnych: Krosno Odrzańskie - Wełmice przez Bronków, Bobrowice oraz dla Gminy Gubin na liniach komunikacyjnych: Gubin, p.d. - Węgliny, przez: Brzozów, Grabice, Gubin, p.d. – Starosiedle, Gubin, p.d. - Witaszkowo, przez: Łazy , Gubin, p.d. – Dobre, Gubin, p.d. - Gubin, p.d. przez: Chlebowo oraz Gubin, p.d – Mielno. Umowy zostały zawarte z wykorzystaniem dopłaty w ramach ustawy Funduszu rozwoju przewozów autobusowych o charakterze użyteczności publicznej. W 2022 roku dla czterech gmin Krośnieński Związek pozyskał dopłatę z FRPA w wysokości 676 528,00 zł, natomiast do 31 sierpnia 2023 r. dopłatę w wysokości 452 926,00 zł.

Dzięki złożonym przez Zarząd Krośnieńskiego Związku Powiatowo – Gminnego w 2022 r. wnioskom o objęcie dopłatą w ramach ustawy Funduszu rozwoju przewozów autobusowych o charakterze użyteczności publicznej na 2023 r., 15 grudnia 2022 r. została podpisana z Wojewodą Lubuskim umowa na objęcie dopłatą 14 linii komunikacyjnych.

W 2023 r. Krośnieński Związek Powiatowo – Gminny w ramach ogłoszonego naboru Rządowego Funduszu Polski Ład Program Inwestycji strategicznych edycja VI PGR złożył dwa wnioski:

- na 2 mln z przeznaczeniem na zakup dwóch autobusów, jeden minimum 20 miejscowy, drugi 40 miejscowy dostosowany dla osób niepełnosprawnych;
- na 2,2 mln z przeznaczeniem na zakup dwóch autobusów, jeden minimum 20 miejscowy, drugi 40 miejscowy dostosowany dla osób niepełnosprawnych.

Oba wnioski nie uzyskały dofinansowania.

## **2.2. Wydział Budownictwa, Ochrony Środowiska i Rolnictwa**

### **2.2.1. Zadanie: Administracja architektoniczno – budowlana**



Wykonywanie zadań administracji architektoniczno-budowlanej, jako organu pierwszej instancji, należy do kompetencji Starosty Krośnieńskiego. Zadanie to realizowane jest przez pracowników Wydziału Budownictwa, Ochrony Środowiska i Rolnictwa.

Podstawę prawną do wykonywanych obowiązków stanowią w szczególności:

- ustawa z dnia 7 lipca 1994 r. – Prawo budowlane
- ustawa z dnia 10 kwietnia 2003 r. o szczególnych zasadach przygotowania i realizacji inwestycji w zakresie dróg publicznych.

W ramach realizacji zadań z zakresu administracji architektoniczno-budowlanej m.in.:

- wydawane są pozwolenia na budowę lub rozbiórkę obiektu,
- wydawane są decyzje zezwalające na realizację inwestycji drogowych,
- przyjmowane są zgłoszenia na budowę i wykonywanie robót budowlanych nieobjętych obowiązkiem uzyskania pozwolenia na budowę lub rozbiórkę,
- wydawane są decyzje o przeniesieniu pozwolenia na budowę na innego inwestora,
- przyjmowane są zgłoszenia na zmianę sposobu użytkowania obiektu lub jego części,
- wydawane są zaświadczenia w sprawach budowlanych oraz zgody na odstąpienia od warunków techniczno-budowlanych, a także zaświadczenia o samodzielności lokali mieszkalnych i niemieszkalnych położonych na terenie powiatu.

Obowiązkiem organu administracji architektoniczno-budowlanej jest również prowadzenie rejestrów wniosków o pozwolenie na budowę i decyzji o pozwoleniu na budowę, a także rejestru zgłoszeń budowy. Dane prowadzonych lub zakończonych postępowań można znaleźć w publicznym wykazie, na stronie Głównego Urzędu Nadzoru Budowlanego, pod adresem: <https://wyszukiwarka.gunb.gov.pl/>

Budownictwo jest sektorem gospodarki, który spełnia ważne funkcje społeczne. Szczególną rolę w tym zakresie pełni budownictwo mieszkaniowe, od którego rozwoju w dużej mierze zależy poziom stopy życiowej społeczeństwa. W ramach realizacji określonych powyżej zadań Wydział Budownictwa, Ochrony Środowiska i Rolnictwa w 2023 r. zajmował się m.in. zatwierdzaniem projektów budowlanych i wydawaniem pozwoleń na budowę lub rozbiórkę, przenoszeniem decyzji o pozwoleniu na budowę na rzecz innego podmiotu, wydawaniem decyzji o zmianie pozwolenia na budowę, uchylaniem i stwierdzeniem wygaśnięcia pozwolenia na budowę. Ponadto sporządzał obowiązującą sprawozdawczość w zakresie spraw administracji architektoniczno – budowlanej Powiatu. Od lutego 2023 r. Realizację zadań w omawianym zakresie przedstawia poniższa tabela.

**Tabela 26 Realizacja zadań wydziału w latach 2019 – 2023 związanych z realizacją zadań wynikających z ustawy Prawo budowlane**

| Lp.  | Rodzaj zadania  | 2019 | 2020 | 2021 | 2022 | 2023 |
|------|---|------|------|------|------|------|
| 1.   | wnioski o pozwolenie na budowę, w tym:  | 655  | 654  | 699  | 352  | 332  |
| 1.1. | w Krośnie Odrzańskim obejmującym obszar miasta Krosno Odrzańskie oraz gmin: Krosno Odrzańskie, Maszewo, Dąbie, Bytnica i Bobrowice  | 268  | 268  | 313  | 195  | 172  |
| 1.2. | w Delegaturze w Gubinie obejmującej obszar miasta Gubin oraz gminy Gubin  | 387  | 386  | 386  | 157  | 160  |
| 2.   | decyzje o pozwoleniu na budowę, w tym:  | 642  | 616  | 670  | 352  | 303  |
| 2.1. | w Krośnie Odrzańskim  |      | 301  | 291  | 194  | 170  |
| 2.2. | w Delegaturze w Gubinie   |      | 318  | 379  | 158  | 133  |
| 3.   | decyzje o pozwoleniu na rozbiórkę   | 14   | 20   | 17   | 13   | 14   |
| 4.   | decyzje o przeniesieniu pozwolenia na budowę  | 26   | 20   | 27   | 19   | 21   |
| 5.   | decyzje o wniesieniu sprzeciwu do zgłoszenia  | 53   | 87   | 90   | 94   | 75   |
| 6.   | rozpatrywanie zgłoszeń robót budowlanych dla których nie jest wymagane uzyskanie pozwolenia na budowę w formie decyzji oraz zgłoszeń zmiany sposobu użytkowania obiektu budowlanego lub jego części | 690  | 533  | 637  | 572  | 664  |
| 6.1. | w Krośnie Odrzańskim  | 363  | 343  | 370  | 315  | 399  |
| 6.2. | w Delegaturze w Gubinie   | 327  | 190  | 267  | 257  | 265  |
| 7.   | wydawanie zaświadczeń o spełnieniu samodzielności lokali zgodnie z ustawą o własności lokali  | 94   | 161  | 132  | 67   | 92   |
| 8.   | rejestracja dzienników budowy   | 434  | 537  | 618  | 362  | 377  |
| 8.1. | w Krośnie Odrzańskim  | 202  | 225  | 229  | 177  | 184  |
| 8.2. | w Delegaturze w Gubinie   | 232  | 312  | 389  | 185  | 193  |

*Źródło: Opracowanie własne na podstawie danych Wydziału BS*

Od 2021 r. istnieje możliwość elektronicznego składania wniosków z zakresu budownictwa za pośrednictwem strony: [www.e-budownictwo.gunb.gov.pl](http://www.e-budownictwo.gunb.gov.pl) lub na skrzynkę odbiorczą Starostwa

Powiatowego w Krośnie Odrzańskim - ePUAP: /x3xn61mg7i/skrytka, a od roku 2023 inwestor może prowadzić elektroniczny dziennik budowy.

### **2.2.2. Zadanie: Ochrona środowiska, przyrody, geologia oraz rolnictwo, leśnictwo i rybactwo śródlądowe**



Zgodnie z obowiązującymi przepisami Wydział Budownictwa, Ochrony Środowiska i Rolnictwa w Starostwie Powiatowym w Krośnie Odrzańskim realizuje również zadania powierzone staroście, wynikające m.in. z ustawy Prawo ochrony środowiska, ustawy o ochronie przyrody, ustawy o lasach, ustawy Prawo geologiczne i górnicze, ustawy o ochronie gruntów rolnych i leśnych, ustawy Prawo łowieckie, ustawy o odpadach. W 2023 r. Pracownicy wydziału, tak jak i w latach poprzednich zajmowali się realizacją zadań wynikających z zakresu ochrony środowiska, gospodarki odpadami, prawa geologicznego, ochrony gruntów rolnych, ochrony przyrody, rybactwa śródlądowego, prawa łowieckiego oraz gospodarki leśnej.

Nadzór nad przyrodą polega między innymi na prowadzeniu postępowań w zakresie wydawania zezwoleń na usuwanie drzew i krzewów z terenów gminnych i kolejowych, a dalej na kontroli wykonania nasadzeń zastępczych oraz umarzaniu bądź naliczaniu opłat z tego tytułu. Ponadto w ramach zakresu zadań Wydział prowadzi rejestr posiadaczy zwierząt gatunków podlegających ograniczeniom, wymienionych w załącznikach A i B rozporządzenia Rady (WE) nr 338/97 z dnia 9 grudnia 1996 r. w sprawie ochrony gatunków dzikiej fauny i flory w drodze regulacji handlu nimi, zaliczonych do płazów gadów, ptaków lub ssaków. Wydział zajmuje się także wydzierżawianiem gruntów powiatu kołom łowieckim, nalicza czynsze dzierżawne dla kół łowieckich i rozlicza na gminy i nadleśnictwa. W kompetencji Wydziału jest również wydawanie, wymiana oraz przedłużanie ważności legitymacji strażnikom rybackim, wydawanie kart wędkarskich, a także rejestracja sprzętu pływającego.

Ponadto pracownicy Wydziału zajmują się zatwierdzaniem projektów robót geologicznych oraz wydawaniem zezwoleń w zakresie gospodarki odpadami.

**Tabela 27 Realizacja zadań wydziału w latach 2019 – 2023 wynikających z innych ustaw niż Prawo budowlane**

| Lp. | Rodzaj zadania  | 2019 | 2020 | 2021 | 2022 | 2023 |
|-----|---|------|------|------|------|------|
| 1.  | wydane zezwolenia na usunięcie drzew i krzewów z terenu nieruchomości stanowiących własność gmin w granicach Powiatu Krośnieńskiego                 | 113  | 108  | 111  | 102  | 110  |
| 2.  | wydane zaświadczenia o wpisie do rejestru zwierząt należących do gatunków podlegających ograniczeniom na podstawie przepisów prawa Unii Europejskie | 2    | 3    | 2    | 1    | 6    |
| 3.  | dzierżawa obwodów łowieckich  | 4    | 4    | 4    | 2    | 2    |
| 4.  | przyjęte informacje o opłacie eksploatacyjnej   | 23   | 21   | 21   | 12   | 10   |
| 5.  | przyjęte zgłoszenia robót geologicznych   | 4    | 5    | 2    | 7    | 6    |
| 6.  | wydane decyzje o zatwierdzeniu dokumentacji geologicznej  | 8    | 13   | 9    | 3    | 5    |
| 7.  | wydane decyzje zatwierdzających projekt robót geologicznych   | 7    | 7    | 16   | 7    | 5    |
| 8.  | udzielone informacje geologiczne  | 67   | 102  | 121  | 88   | 162  |
| 9.  | uzgodnione projekty decyzji o warunkach zabudowy lub decyzji o ustaleniu lokalizacji inwestycji celu publicznego                                    | 231  | 238  | 320  | 286  | 313  |
| 10. | wydane decyzje w sprawie wyłączenia gruntu z produkcji rolnej   | 25   | 68   | 149  | 91   | 84   |
| 11. | procedury postępowania w sprawie uznania rekultywacji   | 5    | 3    | 7    | 6    | 10   |
| 12. | przeprowadzone postępowania w sprawie ustalenia kierunku rekultywacji zakończone wydaniem decyzji ww. sprawach                                      | 2    | 3    | 6    | 5    | 8    |
| 13. | wydane karty wędkarskie   | 440  | 318  | 367  | 345  | 238  |
| 14. | zarejestrowane jachty i jednostki pływające   | -    | -    | 9    | 10   | 16   |
| 15. | wystawione/przedłużone legitymacje strażnikom Społecznej Straży Rybackiej   | 55   | 56   | 56   | 57   | 46   |
| 16. | przyjęte zgłoszenia instalacji, których eksploatacja nie wymaga pozwolenia  |      | 3    | 2    | 6    | 5    |
| 17. | wydane decyzje na wprowadzanie gazów i pyłów do powietrza   |      | 2    | 0    | 1    | 4    |
| 18. | przyjęte zgłoszenia instalacji wytwarzającej pola elektromagnetyczne  | 40   | 31   | 30   | 30   | 23   |
| 19. | wydane zezwolenia na zbieranie odpadów  |      | 5    | 4    | 1    | 4    |
| 20. | wykonane zabiegi w lesie, na podstawie art. 24 ustawy z dnia 28 września 1991 r. o lasach w wyniku których wydano decyzje                           | 45   | 38   | 33   | 57   | 85   |
| 21. | postępowania w sprawie przekroczeń norm hałasu  | -    | -    | 2    | 1    | 3    |

*Źródło: opracowanie własne na podstawie danych Wydziału BS*

Według stanu na 31.12.2023 r. powierzchnia lasów prywatnych niestanowiących własności Skarbu Państwa w granicach Powiatu Krośnieńskiego wyniosła 1 011,95 ha, z tego powierzchnia lasów należących do osób fizycznych na terenie Powiatu Krośnieńskiego nie uległa zmianie i obejmuje 908,05 ha, natomiast powierzchnia lasów należących do osób prawnych (tj. kościołów,



związków wyznaniowych, organizacji społecznych itp.) obejmuje 103,90 ha. Niemal 97% stanowią powierzchnie zalesione (pokryte roślinnością leśną), natomiast niecałe 0,10% stanowią tereny uznane za lasy ochronne (las prywatny na terenie gminy Bobrowice). Powierzchnia lasów objęta inwentaryzacjami stanu lasów wynosi 403,35 ha, a powierzchnia objęta uproszczonymi planami lasów wynosi 86,32 ha. Łączna powierzchnia lasów objętych dokumentacją urzędową na koniec 2023 r. wyniosła 489,67 ha, co stanowi 48,39% powierzchni ogólnej lasów prywatnych. Powierzchnia lasów niestanowiących własności Skarbu Państwa objęta nadzorem na podstawie porozumienia z nadleśnictwem Bytnica wynosi 75,67 ha. Za wyjątkiem obszarów miejskich tj. Krosna Odrzańskiego i Gubina, największa powierzchnia lasów prywatnych odnotowana jest w gminie wiejskiej Gubin (ponad 50% ogólnej powierzchni lasów prywatnych) i tylko w tej gminie 86,32 ha objęte jest uproszczonymi planami urzędowania lasów. Najmniejsza powierzchnia lasów prywatnych – 51,72 ha zaewidencjonowana jest w gminie Maszewo. Z lasów tych w 2023 r. pozyskano 1 070 m<sup>3</sup> drewna (grubizny), z tego 732 m<sup>3</sup> dłużyzny iglastej i 338 m<sup>3</sup> dłużyzny liściastej.

W 2023 r. przygotowano postępowanie o udzielenie zamówienia publicznego na opracowanie inwentaryzacji stanu lasów o pow. 163,40 ha. Wydano również 181 postanowień i 60 zaświadczeń w zakresie nieruchomości objętych uproszczonym planem urzędowania lasu. W tym samym roku wydano 71 decyzji w zakresie wykonania zabiegów w lesie.

## **2.3. Referat Zarządzania Kryzysowego i Spraw Obywatelskich**

### **2.3.1. Zadanie: Obronność**



W zakresie spraw obronnych na podstawie wytycznych i innych dokumentów planistycznych otrzymanych z Wydziału Bezpieczeństwa i Zarządzania Kryzysowego Lubuskiego Urzędu Wojewódzkiego w Gorzowie Wlkp. zaktualizowano dane:

- dotyczące Punktu Kontaktowego HNS (Wsparcia Państwa – Gospodarza);
- do Narodowego Kwestionariusza Pozamilitarnych Przygotowań Obronnych wg danych na dzień 31 grudnia 2022 r.;
- opracowano nowy Plan Operacyjny Funkcjonowania Powiatu Krośnieńskiego w warunkach zagrożenia bezpieczeństwa państwa i w czasie wojny;
- zaktualizowano Plan przygotowań podmiotów leczniczych Powiatu Krośnieńskiego na potrzeby obronne państwa;
- uczestniczono w Wojewódzkim Ćwiczeniu Obronnym pk. NADODRZE 2023.

W okresie od 4 maja do 22 maja 2023 r. przeprowadzono kwalifikację wojskową, która odbyła się

w Starostwie Powiatowym przy ul. Piastów 10B w Krośnie Odrzańskim. Osobom, które stanęły przed Powiatową Komisją Lekarską w Krośnie Odrzańskim, wydano orzeczenia określające kategorię zdrowia do służby wojskowej wg zestawienia:

- 222 orzeczeń kategorii A (w 2022 r. - 192),
- 13 orzeczeń kategorii D (w 2022 r. – 17);
- 10 orzeczeń kategorii E (w 2022 r. – 8).

Całkowity koszt przeprowadzenia kwalifikacji wojskowej wyniósł 55 874,00 zł.

### **2.3.2. Zadanie: Zarządzanie kryzysowe**



W zakresie spraw dotyczących zarządzania kryzysowego w 2023 r. na podstawie wytycznych i innych dokumentów planistycznych otrzymanych z Wydziału Bezpieczeństwa i Zarządzania Kryzysowego Lubuskiego Urzędu Wojewódzkiego w Gorzowie Wlkp. opracowano następującą dokumentację:

- zaktualizowano Plan ochrony zabytków Powiatu Krośnieńskiego na wypadek konfliktu zbrojnego i sytuacji kryzysowych;
- opracowano i przekazano do Wydziału Bezpieczeństwa i Zarządzania Kryzysowego LUW w Gorzowie Wlkp. dane niezbędne do aktualizacji „Planu Dystrybucji Preparatów Jodowych Województwa Lubuskiego”;
- przygotowano i przeprowadzono wybrakowanie sprzętu obrony cywilnej będącego na wyposażeniu gminnych magazynów obrony cywilnej w Powiecie Krośnieńskim;
- uczestniczono w ćwiczeniu sprawdzającym procedury systemu zarządzania kryzysowego „LIBERO 2023” zorganizowanym przez Rządowe Centrum Bezpieczeństwa.

Ponadto, w ramach realizacji zadań OC i ZK w 2023 r. uczestniczono w:

- 10 treningach łączności w sieci zarządzania Wojewody Lubuskiego w relacji Wydział Bezpieczeństwa i Zarządzania Kryzysowego LUW w Gorzowie Wlkp. – Starostwo Powiatowe w Krośnie Odrzańskim – urzędy miast i gmin Powiatu Krośnieńskiego;
- 4 szkoleniach, zawierających elementy ćwiczeń, które poszerzały umiejętność obsługi programu SI Promień. Program służy do szacowania wielkości potencjalnego obszaru skutków oddziaływania radiacyjnego, po wystąpieniu zdarzenia radiacyjnego;

### **2.3.3. Zadanie: Sprawy społeczne i obywatelskie**

W 2023 r. przeprowadzano aktualizację danych statutowych oraz kontynuowano wydawanie zaświadczeń dla organizacji pozarządowych (na ich wnioski), które funkcjonują na obszarze Powiatu Krośnieńskiego.

**Tabela 28 Ilość zarejestrowanych stowarzyszeń na terenie Powiatu Krośnieńskiego w latach 2019 - 2023**

| Lp.  | Rodzaj   | 2019 | 2020 | 2021 | 2022 | 2023 |
|------|--|------|------|------|------|------|
| 1.   | stowarzyszenia zarejestrowane w Krajowym Rejestrze Sądowym                           | 136  | 137  | 140  | 146  | 151  |
| 2.   | stowarzyszenia zewidencjonowane w Starostwie Powiatowym w Krośnie Odrzańskim, w tym: | 85   | 93   | 102  | 98   | 97   |
| 2.1. | Kluby Sportowe   | 19   | 22   | 22   | 22   | 22   |
| 2.2. | Uczniowskie Kluby Sportowe   | 5    | 5    | 5    | 5    | 5    |
| 2.3. | Stowarzyszenia Kultury Fizycznej   | 21   | 20   | 22   | 23   | 23   |
| 2.4. | Stowarzyszenia Zwyczajne   | 18   | 19   | 26   | 21   | 20   |
| 2.5. | Ochotnicze Straże Pożarne  | 22   | 27   | 27   | 27   | 27   |

*Źródło: opracowanie własne na podstawie danych Referatu ZK*

W ramach wykonywanych zadań dokonano odbioru 11 rzeczy zgłoszonych do Biura Rzeczy Znalezionych oraz wydano 14 decyzji Starosty Krośnieńskiego na sprowadzenie zwłok/szczątków ludzkich z zagranicy.

#### **2.3.4. Zadanie: Nieodpłatna pomoc prawna**



System nieodpłatnej pomocy prawnej funkcjonuje na terenie Powiatu Krośnieńskiego od 1 stycznia 2016 r. Nieodpłatna pomoc prawna jest zadaniem zleconym z zakresu administracji rządowej. Środki na realizację zadania pochodzą z budżetu państwa. Wysokość dotacji z budżetu państwa, którą dysponował Powiat w 2023 r. nie uległa zmianie w stosunku do poprzednich dwóch lat i wyniosła 132 000,00 zł.

3 listopada 2022 r. Zarząd Powiatu Krośnieńskiego przyjął uchwałę w sprawie ogłoszenia konkursu ofert na realizację zadania publicznego pn. „Prowadzenie punktu nieodpłatnej pomocy prawnej i nieodpłatnego poradnictwa obywatelskiego oraz realizacja zadań z zakresu edukacji prawnej”. Dla wyłonionej organizacji była przewidziana kwota 64 020,00 zł. Na konkurs wpłynęły dwie oferty, które spełniały wymagania formalno – prawne. Były to oferty Fundacji TOGATUS PRO BONO z Olsztyna oraz Fundacji Inter Vivos z Warszawy. Komisja konkursowa na posiedzeniu w dniu 12 grudnia 2022 r. rekomendowała Zarządowi powierzenie realizacji tego zadania Fundacji Inter Vivos. Jednak organizacja nie zdecydowała się na podpisanie umowy w tym zakresie. O zaistniałej sytuacji zostało poinformowane Ministerstwo Sprawiedliwości, Wojewoda Lubuski oraz Okręgowa Rada Adwokacka i Okręgowa Izba Radców Prawnych z siedzibami w Zielonej Górze. Punkt, który miała prowadzić organizacja pozarządowa mieści się w Delegaturze Powiatowego Urzędu Pracy w Gubinie. Okręgowa Rada Adwokacka w Zielonej

Górze wskazała dwóch adwokatów, którzy od połowy stycznia 2023 r. obsługiwali punkt w Gubinie.

Udzielaniem pomocy w punkcie nieodpłatnej pomocy prawnej w Krośnie Odrzańskim zajmowali się radcy prawni wyznaczeni przez Okręgową Izbę Radców Prawnych w Zielonej Górze oraz adwokaci wskazani przez Okręgową Radę Adwokacką w Zielonej Górze na podstawie Porozumienia, które zostało podpisane w dniu 26 października 2022 r.

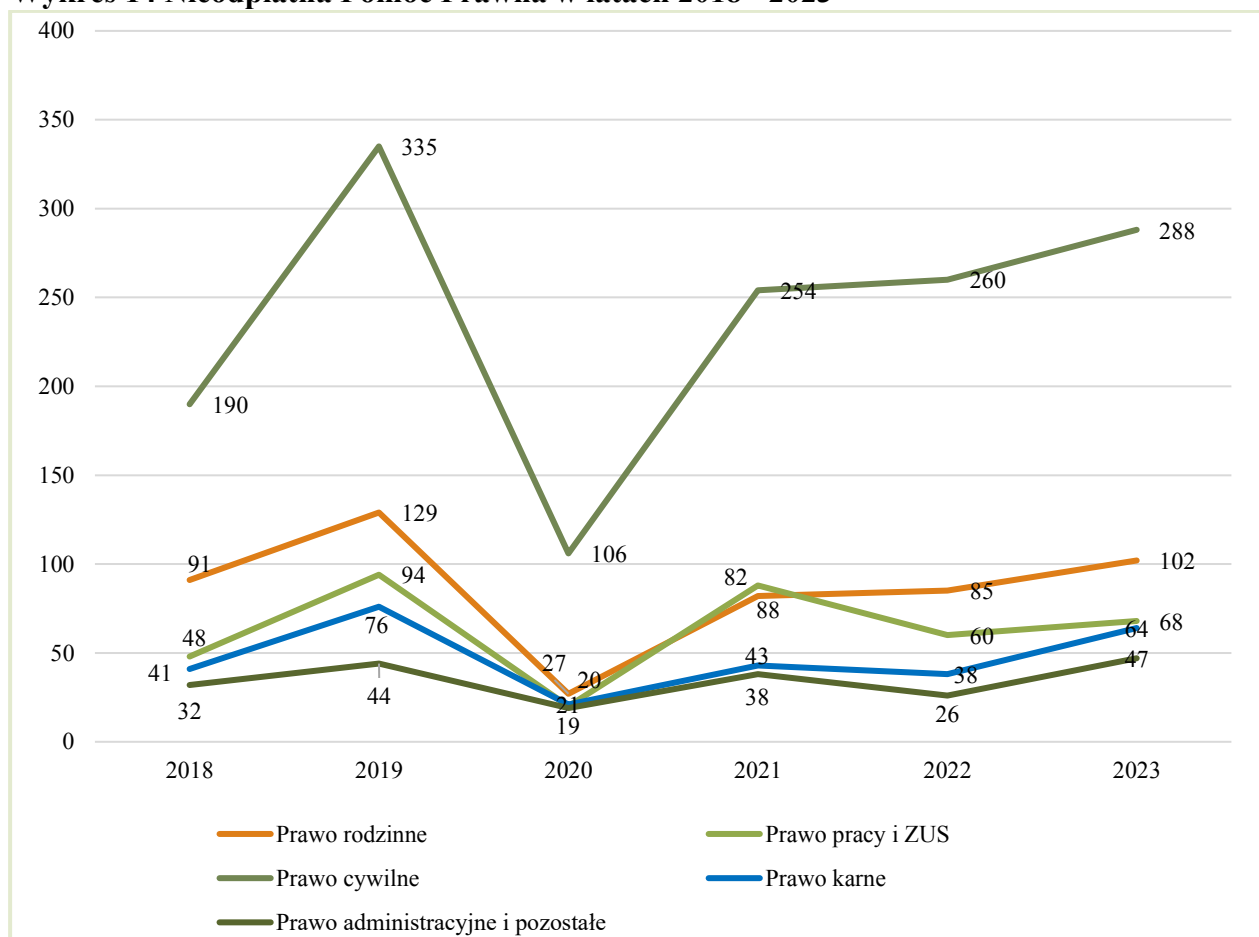
W Powiecie Krośnieńskim w ramach przedmiotowego zadania pomoc prawną uzyskały 553 osoby. Z pomocy mógł skorzystać każdy, kto złożył oświadczenie, z którego treści wynika, że nie jest w stanie ponieść kosztów pomocy odpłatnej. Do oświadczenia nie trzeba dołączać żadnych zaświadczeń urzędowych, ani innych dokumentów. Udzielanie nieodpłatnej pomocy prawnej i świadczenie nieodpłatnego poradnictwa obywatelskiego odbywało się w punktach wyznaczonych przez władze Powiatu, jak też telefonicznie. W 2023 r. nieodpłatna pomoc prawna została udzielona w następujących dziedzinach:

**Tabela 29 Zestawienie dziedzin udzielanych porad prawnych w latach 2019 - 2023**

| Lp. | Dziedzina pomocy  | 2019       | 2020       | 2021       | 2022       | 2023       |
|-----|---|------------|------------|------------|------------|------------|
| 1.  | Prawo rodzinne  | 129        | 27         | 82         | 85         | 102        |
| 2.  | Prawo pracy   | 38         | 12         | 44         | 32         | 32         |
| 3.  | Prawo cywilne   | 335        | 106        | 254        | 260        | 288        |
| 4.  | Prawo ubezpieczeń społecznych oraz prawo do opieki zdrowotnej | 56         | 8          | 40         | 28         | 36         |
| 5.  | Prawo administracyjne, z wyjątkiem prawa podatkowego          | 28         | 6          | 22         | 21         | 37         |
| 6.  | Prawo podatkowe   | 2          | 1          | 8          | -          | 5          |
| 7.  | Prawo karne   | 76         | 21         | 43         | 38         | 64         |
| 8.  | Inne dziedziny  | 14         | 12         | 8          | 12         | 5          |
|     | <b>Razem</b>  | <b>678</b> | <b>193</b> | <b>501</b> | <b>476</b> | <b>569</b> |

*źródło: Opracowanie własne na podstawie materiałów ZK*

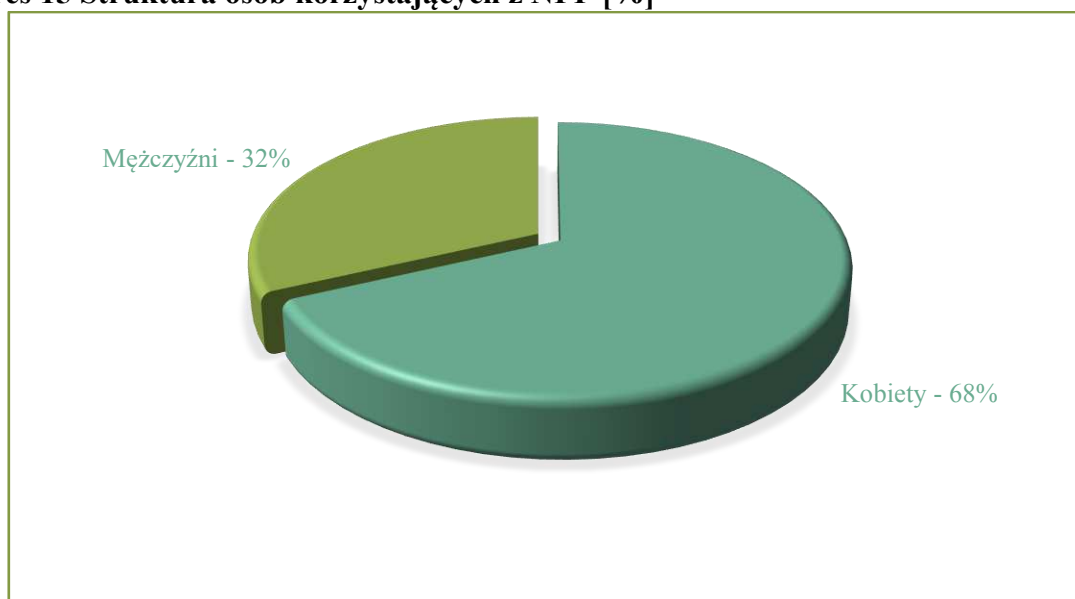
**Wykres 14 Nieodpłatna Pomoc Prawna w latach 2018 - 2023**



źródło: Opracowanie własne na podstawie materiałów ZK

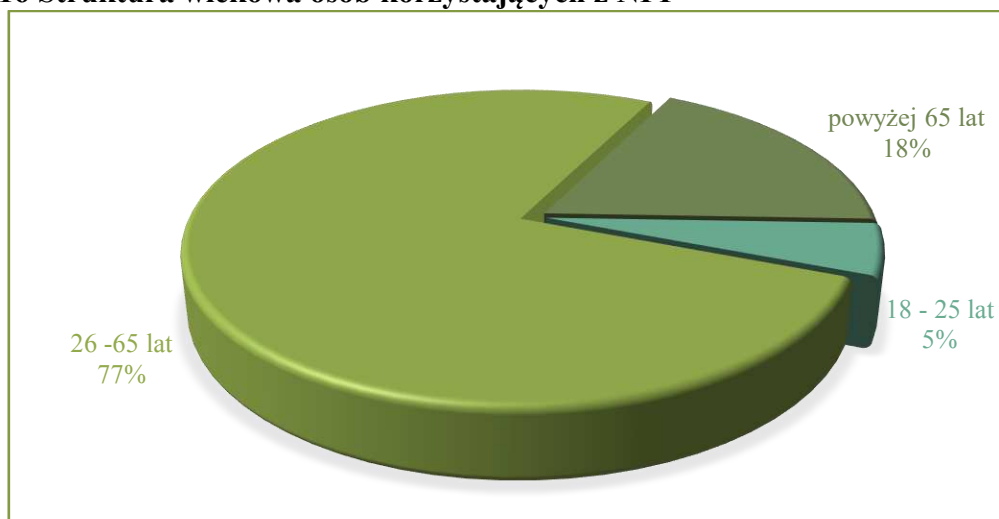
Z ogólnej liczby 553 osób, którym udzielono porad, na podstawie udzielonych informacji ustalono strukturę osób korzystających z porad.

**Wykres 15 Struktura osób korzystających z NPP [%]**



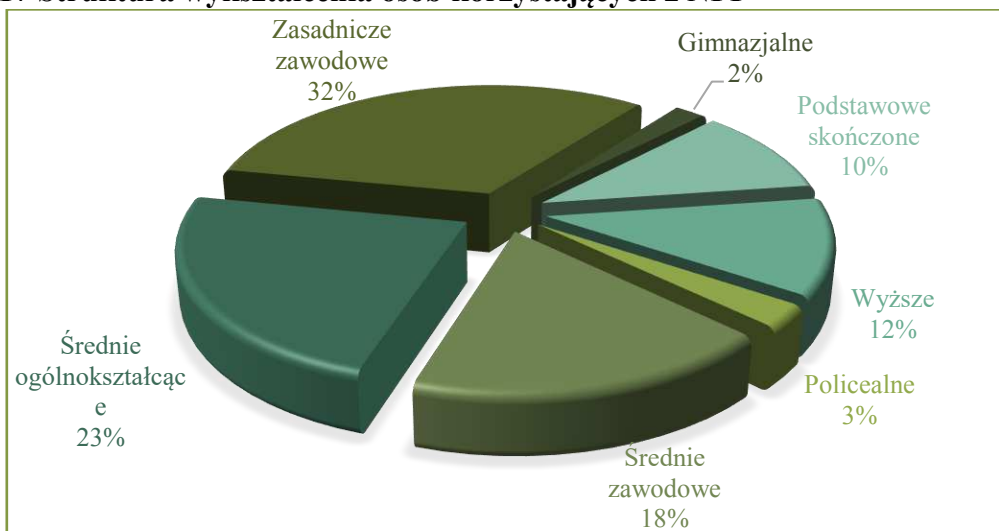
źródło: opracowanie własne na podstawie Zbiorczej informacji o wykonaniu zadania polegającego na udzielaniu nieodpłatnej pomocy prawnej za 2023 r.

**Wykres 16 Struktura wiekowa osób korzystających z NPP**



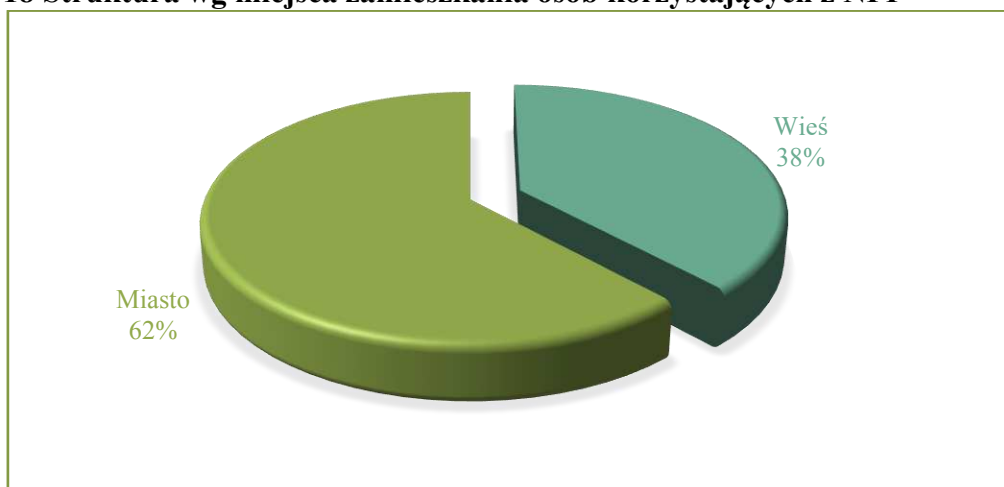
źródło: opracowanie własne na podstawie Zbiorczej informacji o wykonaniu zadania polegającego na udzielaniu nieodpłatnej pomocy prawnej za 2023 r.

**Wykres 17 Struktura wykształcenia osób korzystających z NPP**



źródło: opracowanie własne na podstawie Zbiorczej informacji o wykonaniu zadania polegającego na udzielaniu nieodpłatnej pomocy prawnej za 2023 r.

**Wykres 18 Struktura wg miejsca zamieszkania osób korzystających z NPP**



źródło: opracowanie własne na podstawie Zbiorczej informacji o wykonaniu zadania polegającego na udzielaniu nieodpłatnej pomocy prawnej za 2023 r.

Edukacja prawna obejmuje działania edukacyjne zmierzające do zwiększenia świadomości prawnej społeczeństwa, dotyczące w szczególności upowszechniania wiedzy o:

- prawach i obowiązkach obywatelskich;
- działalności krajowych i międzynarodowych organów ochrony prawnej;
- mediacji oraz sposobach polubownego rozwiązywania sporów;
- możliwościach udziału obywateli w konsultacjach publicznych oraz procesie stanowienia prawa;
- dostępie do nieodpłatnej pomocy prawnej i nieodpłatnego poradnictwa obywatelskiego.

W związku z brakiem realizatora zadania edukacji prawnej nie były realizowane w 2023 r.

## **2.4. Wydział Geodezji, Kartografii i Gospodarki Gruntami**

### **2.4.1. Zadanie: Geodezja, kartografia i kataster**



Prowadzenie powiatowego zasobu geodezyjno-kartograficznego jest jednym z zadań jakie realizuje Starosta, wynikające z ustawy Prawo geodezyjne i kartograficzne. Zadania te realizuje za pomocą pracowników Wydziału Geodezji, Kartografii i Gospodarki Gruntami.

Postępujący rozwój w dziedzinie geodezji i kartografii w okresie ostatniego dwudziestolecia ma charakter ciągły. W ostatnim czasie nastąpił znaczny rozwój techniczny i technologiczny, który związany jest ze wzrostem potencjału i możliwości informatycznych. Kierunki rozwoju w zakresie geodezji koncentrują się głównie na obszarze informatyzacji państwowego zasobu geodezyjnego i kartograficznego, poprawie jakości i dostępności do zbiorów baz danych, upowszechnieniu wiedzy w zakresie stosowanych e-usług i nowych technologii, a także na modernizacji sprzętu informatycznego oraz usług sieciowych. Wiarygodna informacja o terenie w obecnych czasach jest czynnikiem, który istotnie stymuluje rozwój gospodarczy regionu oraz w znaczący sposób ułatwia funkcjonowanie lokalnych społeczności.

Mając na szczególnym względzie zapewnienie warunków umożliwiających realizację tych zadań, podejmowane w 2023 roku w Wydziale działania nadal nastawione były głównie na tworzenie i modernizację baz danych powiatowego zasobu geodezyjnego i kartograficznego oraz cyfryzację danych, które przyszłościowo mają doprowadzić do zwiększenia dostępności e-usług. Wykonane prace realizowane w tym zakresie finansowane były głównie ze środków uzyskanych ze sprzedaży informacji z zasobu geodezyjnego i kartograficznego (mapy, wypisy, wypisy i wyrisy oraz inne opłaty za korzystanie z zasobu) gromadzone w ramach budżetu powiatu oraz dotacji celowych przekazywanych z budżetu państwa na te cele.

#### 2.4.1.1. Powiatowy zasób geodezyjno-kartograficzny

W ramach działania Wydziału Geodezji i Kartografii funkcjonuje powiatowy zasób geodezyjno – kartograficznej, do którego zadań należą m.in. prowadzenie, udostępnianie oraz bieżąca aktualizacja państwowego zasobu geodezyjnego i kartograficznego na podstawie opracowań geodezyjnych i kartograficznych przekazywanych przez jednostki wykonawstwa geodezyjnego. Praca wydziału zapewnia pełną i bezpośrednią obsługę Starostwa Powiatowego w zakresie udostępniania informacji zgromadzonych w powiatowej części państwowego zasobu geodezyjnego i kartograficznego. Praca wykonywana była na bieżąco, natomiast dokumentacja udostępniana była na podstawie wpływających do wydziału wniosków.

**Tabela 30 Liczba spraw z zakresu prowadzenia powiatowego ośrodka dokumentacji geodezyjnej i kartograficznej zrealizowanych w WGKiGG w latach 2020-2023**

| Lp. | Nazwa czynności urzędowej   | 2018  | 2019  | 2020  | 2021  | 2022  | 2023   |
|-----|---|-------|-------|-------|-------|-------|--------|
| 1.  | Operaty techniczne przyjęte do zasobu   | 946   | 959   | 983   | 1 234 | 1 366 | 1 251  |
| 2.  | Liczba zarejestrowanych zgłoszeń prac geodezyjnych                              | 1 206 | 1 210 | 1 110 | 1 214 | 1 621 | 1 414  |
| 3.  | Liczba zeskanowanych operatów geodezyjnych                                      | -     | -     | -     | 4 555 | 8 952 | 11 013 |
| 4.  | Liczba wystawionych dokumentów obliczenia opłaty „DOO”                          | 4 856 | 5 872 | 5 124 | 5 758 | 5 104 | 5 334  |
| 5.  | Liczba wniosków ZUD (koordynacja usytuowania projektów sieci uzbrojenia terenu) | 108   | 132   | 116   | 147   | 108   | 153    |
| 6.  | Liczba wniosków o udostępnienie materiałów zasobu („P”)                         | 1 653 | 1 905 | 1 563 | 1 646 | 1 306 | 1 584  |
| 7.  | Ilość podpisanych umów dla użytkowników konta i.Kerg                            | -     | -     | 41    | 29    | 28    | 25     |

*Źródło: dane przekazane przez Wydział GK*

Zgodnie z wymogami postawionymi wobec zasobu geodezyjnego przez okres 2023 roku nadal były kontynuowane prace mające na celu polepszenie jakości materiałów państwowego zasobu geodezyjnego i kartograficznego w celu usprawnienia udostępniania informacji i danych poprzez cyfryzację zasobu w ramach prac własnych oraz zamówienia publicznego. Podjęte działania to m.in.: przetworzenie do postaci cyfrowej operatów technicznych z lat ubiegłych. W ramach pracy własnej pracowników wydziału przetworzono do postaci cyfrowej poprzez skanowanie część zasobu obejmującą 11 013 szt. dokumentacji geodezyjnej. Praca ta miała ma celu:

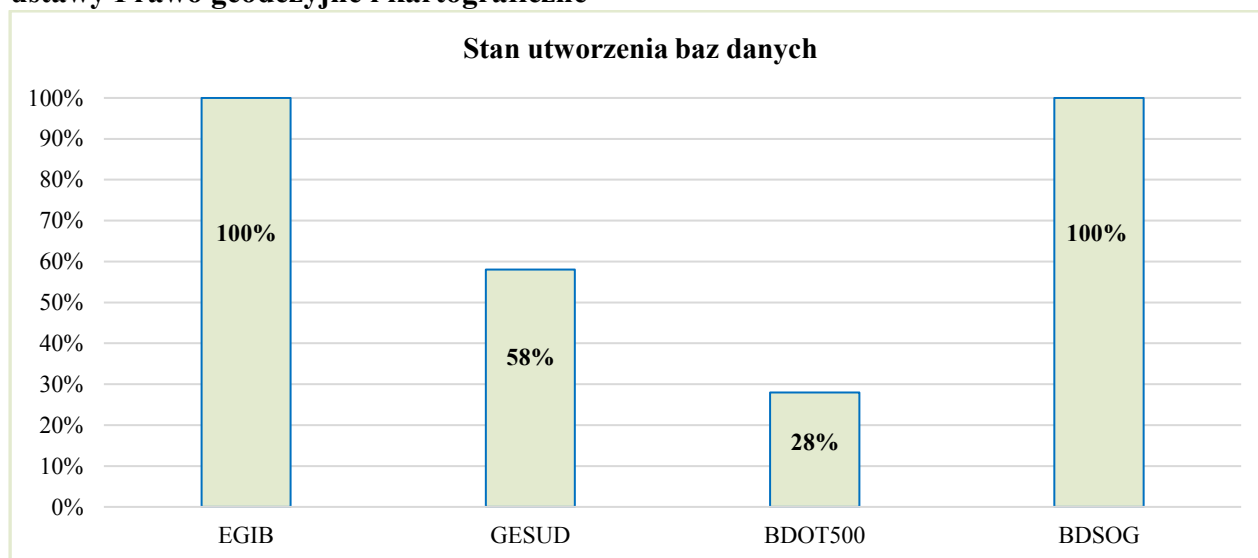
- zarejestrowanie w rejestrze zgłoszeń systemu GEO-INFO,
- nadanie id materiału zasobu - numer P,
- przetworzenie do postaci dokumentów elektronicznych,
- implementacja do systemów informatycznych na podstawie zasięgów numerycznych.



Łączna liczba operatorów zaewidencjonowanych w systemie wynosi ok. 46 tys., natomiast przekształconych do postaci cyfrowej zostało już ponad 50% dokumentacji.

Kolejnym sukcesem Wydziału jest zakończony projekt utworzenia **numerycznej mapy ewidencyjnej**. Aktualnie na terenie powiatu procent pokrycia w formie cyfrowej bazą danych EGIB (Ewidencja Gruntów i Budynków) wynosi **100 %**. To duży sukces, zważywszy że powiat liczy 130 obrębów geodezyjnych

#### **Wykres 19 Stan utworzenia baz danych, o których mowa w art. 4 ust. 1a pkt 2, 3, 10 i 12 ustawy Prawo geodezyjne i kartograficzne**



Źródło: opracowanie Wydział GK

W 2023 roku zostały również wprowadzone dane do bazy GESUT (Geodezyjne Sieci Uzbrojenia Terenu) oraz BDOT500 (Baza Danych Obiektów Topograficznych) dla:

- gmina Gubin - dla obszaru obejmującego 29 obrębów ewidencyjnych tj. Brzozów, Budoradz, Chlebowo, Chęciny, Chociejuw, Dobre, Dobrzyń, Drzeńsk Mały, Drzeńsk Wielki, Gębice, Grabice, Grochów, Gubinek, Jaromirowice, Jazów, Kaniów, Koperno, Luboszyce, Łazy, Łomy, Markosice, Mielno, Nowa Wioska, Polanowice, Pole, Przyborowice, Późna, Sadzarzewice, Żytowań;
- gmina Bobrowice – dla obszaru obejmującego 6 obrębów ewidencyjnych tj. Barłogi, Czeklin, Kukadło, Tarnawa, Wełmice i Żarków;
- gmina Maszewo – dla obszaru obejmującego 7 obrębów ewidencyjnych tj. Bytomiec, Chlebów, Miłów, Rzeczyca, Siedlsko, Skarbona, Trzebiechów.

Z uwagi na fakt, że mapa zasadnicza nie jest jeszcze w pełni cyfrowa, to na kolejny 2024 rok planowane są prace nad kontynuowaniem budowy baz danych dla Powiatu Krośnieńskiego mające na celu wykonanie odpowiednio baz GESUT oraz BDOT500. W tym celu została podpisana umowa na wykonanie informatyzacji zasobu obejmująca zbiory danych przestrzennych infrastruktury informacji przestrzennej w zakresie standardowych opracowań kartograficznych na

podstawie materiałów zasobu geodezyjnego i kartograficznego dla wybranych obrębów gminy Gubin oraz gminy Krosno Odrzańskie.

Coraz większą popularnością cieszy się również udostępniony od 2020 roku pod adresem <https://ikonto.powiatkrosnienski.pl> - Portal Geodety, obsługiwany za pomocą Systemu GEO-INFO – modułu i.Kerg. Portal przeznaczony dla jednostek wykonawstwa geodezyjnego, umożliwiający m.in.:

- zgłaszanie prac,
- udostępnianie materiałów,
- komunikację z jednostkami wykonawstwa geodezyjnego,
- przekazywanie operatów i danych do państwowego zasobu geodezyjnego i kartograficznego,
- wykonywanie płatności on-line za pośrednictwem płatności elektronicznych PayByNet.

Zastosowane rozwiązanie daje bardzo szerokie możliwości komunikacji pomiędzy powiatowym ośrodkiem dokumentacji geodezyjnej i kartograficznej, a wykonawcą geodezyjnym. Obecnie osiągany jest w ujęciu miesięcznym wynik pomiędzy 95-100% udziału zgłoszeń internetowych w ogólnej liczbie obsługiwanych zgłoszeń prac geodezyjnych przy jednoczesnym zarejestrowanym dostępie dla 145 użytkowników.

W Starostwie Powiatowym pod adresem <https://giportal.powiatkrosnienski.pl/#/giportal> działa również portal mapowy, w ramach którego możliwy jest wgląd do ogólnodostępnych danych przedmiotowych dotyczących nieruchomości położonych na terenie powiatu, m. in.: numeru działki, jej powierzchni, użytków gruntowych oraz ujawnionych budynków ewidencyjnych.

Dostęp do pełnych danych EGiB oraz bazy mapy zasadniczej na podstawie podpisanego porozumienie posiadają również wszystkie gminy położone na terenie powiatu. Dzięki tej funkcjonalności gmina może zweryfikować, czy posiada aktualne dane mieszkańców niezbędne chociażby do poprawnego naliczenia podatku od nieruchomości, bez konieczności osobistej wizyty mieszkańca w Wydziale Geodezji.

Ważnym zadaniem zrealizowanym przez Wydział było podpisanie w czerwcu 2023 r. umowy na III etap geodezyjnej modernizacji osnowy wysokościowej pt. „Realizacja projektu technicznego modernizacji szczegółowej osnowy wysokościowej oraz opracowanie dokumentacji technicznej z wykonanych prac wraz z aktualizacją BDSOG prowadzonej na obszarze powiatu w celu wdrożenia układu wysokościowego PL-EVRF2007-NH oraz zagęszczenie istniejącej sieci” na łączną kwotę 230 379,00 zł. W związku z tym na terenie powiatu założono sieć wysokościową, która liczy łącznie 488 punktów szczegółowej osnowy geodezyjnej wysokościowej. Nowe znaki

zostały zastabilizowane znakami ściennymi ze stali nierdzewnej w budowlach gwarantujących ich stabilność, oraz znakami ziemnym z głowicą ze stali nierdzewnej. W związku z zakończeniem tych prac na terenie powiatu krośnieńskiego został wprowadzony nowy układ wysokościowy PL-EVRF2007-NH. Różnica wysokości pomiędzy ustępującym układem Kronsztad 86 a nowym układem PL-EVRF2007-NH wyniosła +0,1596 m.

Dzięki tej realizacji nowe punkty pozwolą prawidłowo i z wymaganą dokładnością realizować wszelkie prace geodezyjne w szczególności związane z pomiarem rzeźby terenu oraz obsługą geodezyjną infrastruktury technicznej.

#### 2.4.1.2. Ewidencja gruntów i budynków

Ewidencja gruntów i budynków (kataster nieruchomości) to system informacyjny zapewniający gromadzenie, aktualizację oraz udostępnianie, w sposób jednolity dla kraju, informacji o gruntach, budynkach i lokalach, ich właścicielach oraz o innych podmiotach władających lub gospodarujących tymi gruntami, budynkami lub lokalami. Ewidencja gruntów i budynków (EGiB) stanowi rejestr publiczny.

Konieczność bieżącej rejestracji zmian danych zawartych w ewidencji gruntów i budynków wynika z faktu, iż dane te stanowią podstawę realizacji zadań w zakresie planowania przestrzennego, wymiaru podatków i świadczeń, oznaczenia nieruchomości w księgach wieczystych, statystyki publicznej, gospodarki nieruchomościami oraz ewidencji gospodarstw rolnych, jak również stanowią dane referencyjne dla innych funkcjonujących systemów informacyjnych oraz wielu innych działań administracji rządowej i samorządowej.

**Tabela 31 Liczba spraw z zakresu ewidencji gruntów i budynków zrealizowanych w Wydziale Geodezji, Kartografii i Gospodarki Gruntami w latach 2020-2023**

| Lp. | Nazwa czynności urzędowej   | 2020  | 2021  | 2022  | 2023  |
|-----|---|-------|-------|-------|-------|
| 1.  | Wprowadzone zmiany w bazie EGIB   | 4 434 | 3 359 | 4 538 | 3597  |
| 2.  | Liczba wniosków o wydanie wypisów i wyrysów   | 2 234 | 2 686 | 1 700 | 2 190 |
| 3.  | Liczba wydanych decyzji klasyfikacyjnych  | 0     | 5     | 5     | 0     |
| 4.  | Liczba sporządzonych informacji z rejestru gruntów dla uprawnionych podmiotów             | 104   | 58    | 56    | 75    |
| 5.  | Liczba dokumentów wydanych do celów służbowych w/m  | 500   | 250   | 100   | 95    |
| 6.  | Rejestr cen i wartości nieruchomości – liczba transakcji wprowadzonych do bazy danych RCN | -     | -     | 1 037 | 694   |
| 7.  | Udostępnienie danych z bazy danych RCN oraz wgląd do aktów notarialnych                   | -     | -     | 4     | 47    |

*Źródło: dane przekazane przez Wydział GK*

W związku z zakończonym w 2022 roku projektem **modernizacji ewidencji gruntów, budynków i lokali** wykonywanym w okresie 2019-2022 dla obrębów wiejskich powiatu

krośnieńskiego tj. Bieżyce, Bobrowice, Chlebów Dychów, Kosarzyn, Maszewo, Pole, Strużka, Wałowice, Wężyska, Żenichów, Żytowań w wydziale nadal kontynuowano są prace mające na celu ujawnienie w bazie danych ewidencji gruntów i budynków wprowadzonych zmian w danych ewidencyjnych, o czym w wypadku zmian danych objętych działu I ksiąg wieczystych zostaje zawiadomiony wydział ksiąg wieczystych właściwego miejscowo sądu rejonowego.

Po długich staraniach sukcesem zakończyło się również podpisanie w Urzędzie Marszałkowskim umowy w sprawie przyznania dotacji ze środków budżetu województwa dla spraw związanych z wyłączeniem gruntów rolnych z produkcji rolniczej.

Powiat Krośnieński na zakup sprzętu pomiarowego i informatycznego oraz oprogramowania, niezbędnego do zakładania i aktualizowania operatów ewidencji gruntów oraz prowadzenia spraw ochrony gruntów rolnych otrzymał 30 880,00 zł przy wkładzie własnym równym 5 000,00 zł.



Źródło: <https://www.facebook.com/starostwokrosnoodrzańskie/>

Dotacja została przeznaczona na zakup pięciu stanowisk komputerowych dla pracowników prowadzących ewidencje gruntów i budynków. To kolejny krok w rozwoju i usprawnieniu funkcjonowania ważnego obszaru pracy wydziału geodezji. Cyfryzacja zasobów geodezyjnych umożliwi uruchomienie kolejnych e-usług dostępnych 24h na dobę bez wychodzenia z domu.

#### **2.4.1.3. Dochody Wydziału Geodezji, Kartografii i Gospodarki Gruntami**

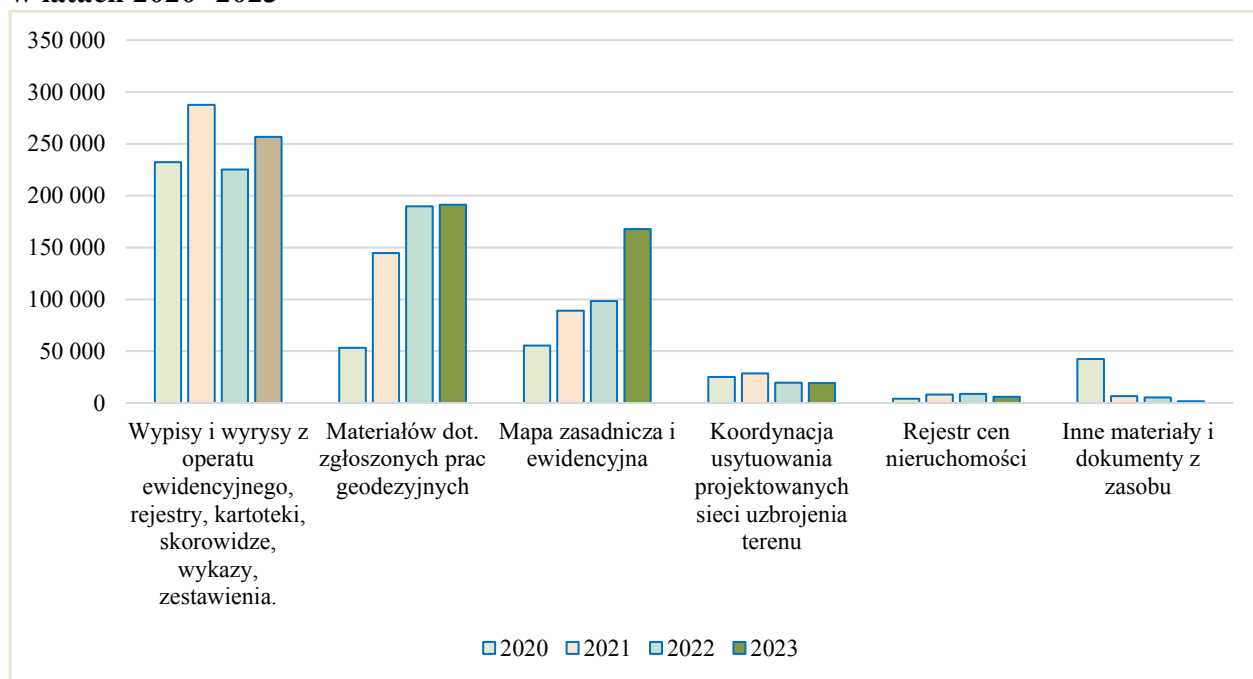
Środki na wydatki jednostka otrzymuje bezpośrednio z budżetu powiatu. Dochody własne powiatu z tytułu z tytułu udostępniania map, danych z ewidencji gruntów i budynków oraz innych materiałów i informacji z zasobu powiatowego a także z opłat za czynności związane z prowadzeniem tych zasobów i uzgadnianiem usytuowania projektowanych sieci uzbrojenia terenu wyniosły 642 701,40 zł, przy czym w planie dochodów na 2023 rok była uwzględniona kwota wynosząca 594 tys. zł. Stanowiło to ok 108 % planowanej kwoty. Należy zwrócić uwagę, iż wzrost ten spowodowany jest m.in. wzmożonym procesem cyfryzacji i tworzenia nowych baz danych, które znacząco wpływają na większą ilość udostępnianych materiałów i dokumentów.

**Tabela 312 Zestawienie dochodów ze sprzedaży udostępnianych materiałów zasobu geodezyjnego zgodnie z wystawionymi Dokumentami Obliczenia Opłaty (DOO) w latach 2020- 2023 r. [zł]**

| Lp. | Rodzaj udostępnianych materiałów   | 2020              | 2021              | 2022              | 2023              |
|-----|--|-------------------|-------------------|-------------------|-------------------|
| 1.  | Wypisy i wyrisy z operatu ewidencyjnego, rejestry, kartoteki, skorowidze, wykazy, zestawienia. | 232 412,00        | 287 556,50        | 225 097,00        | 256 704,00        |
| 2.  | Materiały dot. zgłoszonych prac geodezyjnych   | 53 070,00         | 144 768,88        | 189 638,79        | 191 392,10        |
| 3.  | Mapa zasadnicza i ewidencyjna  | 55 237,89         | 89 127,43         | 98 221,30         | 167 760,71        |
| 4.  | Koordinacja usytuowania projektowanych sieci uzbrojenia terenu                                 | 24 975,00         | 28 393,50         | 19 651,50         | 19 163,20         |
| 5.  | Rejestr cen nieruchomości  | 4 130,16          | 8 169,68          | 8 701,02          | 5 922,07          |
| 6.  | Inne materiały i dokumenty z zasobu  | 42 388,95         | 6 651,61          | 5 426,59          | 1 759,32          |
|     | <b>Razem</b>   | <b>412 214,00</b> | <b>564 667,60</b> | <b>546 736,20</b> | <b>642 701,40</b> |

*Źródło: dane przekazane przez Wydział GK*

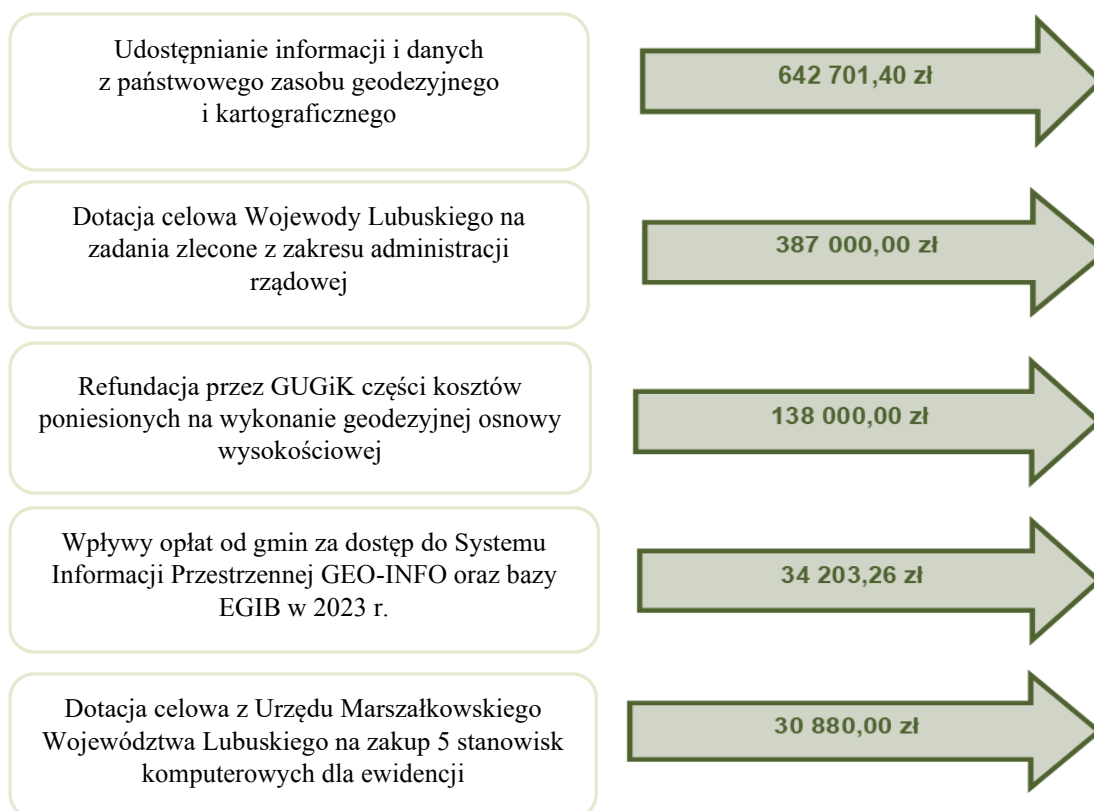
**Wykres 20 Zestawienie sprzedaży z udostępniania materiałów zasobu geodezyjnego w latach 2020- 2023**



*Źródło: opracowanie własne na podstawie danych Wydziału GK*

Uzupełniła je dotacja celowa Wojewody Lubuskiego na zadania zlecone z zakresu administracji rządowej, która na rok 2023 wynosiła 387 000,00 zł oraz środki pochodzące ze dotacji celowej GUGiK, otrzymane na podstawie porozumienia w sprawie współpracy przy przeglądzie i inwentaryzacji szczegółowej osnowy geodezyjnej wysokościowej na terenie powiatu krośnieńskiego w postaci refundacji ze środków Funduszu Gospodarki Zasobem Geodezyjnym i Kartograficznym kosztów poniesionych przez Starostę Krośnieńskiego na wykonanie geodezyjnej osnowy wysokościowej w wysokości 138 000,00 zł, dotacji ze środków budżetu województwa na zakup sprzętu pomiarowego i informatycznego w wysokości 30 880,00 zł oraz wpływy otrzymane od gmin za dostęp do Systemu Informacji Przestrzennej GEO-INGO oraz bazy

EGIB na podstawie podpisanego porozumienia na lata 2023-2025 r. w wysokości 34 203,23 zł.  
Łącznie dochody wyniosły 1 232 784,66 zł.



## 2.4.2. Zadanie: Gospodarka nieruchomościami

### 2.4.2.1. Informacja o stanie mienia Powiatu Krośnieńskiego



Gospodarka nieruchomościami obejmuje dwa zasoby nieruchomości:

- powiatowy zasób nieruchomości - które to nieruchomości stanowią przedmiot własności Powiatu Krośnieńskiego. Brak jest nieruchomości powiatowych w użytkowaniu wieczystym, a upoważnionym do gospodarowania nim w imieniu powiatu jest Zarząd Powiatu;
- zasób nieruchomości Skarbu Państwa - które to nieruchomości stanowią przedmiot własności Skarbu Państwa i nie zostały oddane w użytkowanie wieczyste oraz nieruchomości będące przedmiotem użytkowania wieczystego, a upoważnionym do gospodarowania nim jest Starosta Krośnieński wykonujący zadania z zakresu administracji rządowej.

W skład mienia Powiatu Krośnieńskiego na dzień 31 grudnia 2023 r. wchodzi 579 działek o łącznej powierzchni 4.338.045 m<sup>2</sup>. Ich posiadanie wynika z różnych form nabycia, przedstawionych w poniższej tabeli.

**Tabela 323 Zestawienie powierzchni nieruchomości**

| Lp.            | Sposób nabycia działki na własność                                  | Stan na 31.12.2021 r. |                                | Stan na 31.12.2022 r. |                                | Stan na 31.12.2023 r. |                                |
|----------------|---|-----------------------|--------------------------------|-----------------------|--------------------------------|-----------------------|--------------------------------|
|                |   | ilość                 | powierzchnia [m <sup>2</sup> ] | ilość                 | powierzchnia [m <sup>2</sup> ] | ilość                 | powierzchnia [m <sup>2</sup> ] |
| 1.             | z mocy prawa  | 442                   | 3.976.711                      | 458                   | 4.013.242                      | 465                   | 4.061.071                      |
| 2.             | współwłasność nabyta z mocy prawa                                   | 3                     | 6.952                          | 3                     | 6.952                          | 3                     | 6.952                          |
| 3.             | na wniosek (decyzją wojewody)                                       | 35                    | 91.960                         | 25                    | 79.875                         | 26                    | 70.430                         |
| 4.             | umową sprzedaży   | 16                    | 33.766                         | 16                    | 33.766                         | 16                    | 33.766                         |
| 5.             | współwłasność nabyta umową sprzedaży (33/1000 części)               | 1                     | 2.126                          | 1                     | 2.126                          | 1                     | 2.126                          |
| 6.             | umową darowizny   | 15                    | 26.141                         | 15                    | 26.141                         | 15                    | 26.141                         |
| 7.             | umową zamiany   | 13                    | 6.685                          | 10                    | 5.021                          | 10                    | 5.021                          |
| 8.             | decyzją Starosty Krośnieńskiego za odszkodowaniem                   | 30                    | 23.722                         | 32                    | 25.309                         | 32                    | 25.299                         |
| 9.             | na podstawie stosownych uchwał (wchodzące w skład dróg powiatowych) | 11                    | 109.699                        | 11                    | 109.699                        | 11                    | 107.239                        |
| <b>Łącznie</b> |   | <b>566</b>            | <b>4.277.762</b>               | <b>571</b>            | <b>4.302.131</b>               | <b>579</b>            | <b>4.338.045</b>               |

*Źródło: opracowanie na podstawie danych przekazanych przez Wydział GK*

W okresie od 1 stycznia 2023 r. do 31 grudnia 2023 r. dokonano zmian w stanie mienia powiatowego. W tym okresie ilość i powierzchnia gruntów Powiatu Krośnieńskiego uległa zmianie na skutek:

- nabycia na podstawie decyzji Wojewody Lubuskiego 8 działek o łącznej powierzchni 4,1881 ha, położonych w obrębach nr: 0004 Drzewica, 0014 Grochów, 0015 Szczawno, 0008 Dobrze, wchodzących w skład dróg powiatowych nr: 1158F, 1139F, 1164F, 1129F,
- sprzedaży 1 działki powiatowej, oznaczonej nr 141/3, położonej w obrębie nr 0005 miasta Gubin.

**Tabela 334 Zestawienie sprzedaży nieruchomości powiatowych w 2023 r.**

| Lp.          | Numer działki i położenie        | Powierzchnia (ha) i rodzaj nieruchomości | Rodzaj przetargu / inna forma | Data zawarcia umowy sprzedaży (aktu notarialnego) | Cena sprzedaży brutto (zł)               |
|--------------|----------------------------------|--|-------------------------------|---|--|
| 1.           | 141/3 obręb nr 0005 miasta Gubin | 0,0191 ha zabudowana                     | bezprzetargowo                | 21 listopada 2023 r.                              | 113 283,00 (płatne w 10 rocznych ratach) |
| <b>Razem</b> |                                  |  |                               |   | <b>113 283,00</b>                        |

*Źródło: opracowanie na podstawie danych przekazanych przez Wydział GK*

W skład mienia Powiatu Krośnieńskiego wchodzi w większości drogi. W zasobie powiatowym występuje 6 działek i 1 lokal oddanych w użyczenie: 2 działki oznaczone nr: 366/1 i 815/26 z obrębu nr 0001 miasta Krosno odrzańskie, 2 działki oznaczone nr: 208/3 i 208/5 z obrębu nr 0005 miasta Gubin, 1 działka oznaczona nr 156/13 z obrębu nr 0002 Bobrowice, 1 działka

oznaczona nr 211/6 z obręb nr 0012 Pław oraz 1 lokal powiatowy nr 14 (mieszkalny) usytuowany w klatce schodowej nr 8 w Gubinie przy Osiedlu Emilii Plater wraz z przynależnym do niego udziałem 33/1000 części we własności gruntu i wspólnych częściach budynku. Część nieruchomości pozostaje w trwałym zarządzie jednostek organizacyjnych podległych Powiatowi Krośnieńskiemu, w tym jednostek oświatowych (patrz tabela nr 3). Przedmiotem dzierżawy jest 1 działka nr 609/1, położona w obrębie nr 0015 Szczawno. W budynku Starostwa Powiatowego w Krośnie Odrzańskim dwa pomieszczenia wynajmowane są przez: Powiatowy Inspektorat Nadzoru Budowlanego w Krośnie Odrzańskim oraz Lokalną Grupę Działania „Zielone Światło”. W 2023 r. ustanowiono służebności przesyłowe na 2 nieruchomościach powiatowych oznaczonych ewidencyjnie działkami nr: 208/3 w obrębie nr 0005 miasta Gubin na rzecz Polskiej Spółki Gazownictwa Sp. z o. o. z siedzibą w Tarnowie oraz 7/24 w obrębie nr 0006 miasta Gubin na rzecz Enea Operator Sp. z o. o. z siedzibą w Poznaniu.

**Tabela 35 Zestawienie gruntów oddanych w trwały zarząd wg stanu na dzień 31 grudnia 2023 r.**

| Lp. | Jednostka władająca  | Działka i powierzchnia   | Przeznaczenie  |
|-----|--|--|--|
| 1.  | Zespół Szkół Specjalnych w Krośnie Odrzańskim, ul. Poznańska 88      | nr 1156 obręb 0001 miasto Krosno Odrzańskie o pow. 0,0946 ha   | zabudowana szkołą  |
| 2.  | Powiatowy Dom Dziecka w Krośnie Odrzańskim, ul. Kościuszki 18        | nr 1223/1 obręb 0001 miasto Krosno Odrzańskie o pow. 0,0852 ha   | zabudowana   |
| 3.  | Zespół Szkół Ponadpodstawowych w Krośnie Odrzańskim, ul. Szkolna 1   | nr 155/2 obręb 0002 miasto Krosno Odrzańskie o pow. 0,1938 ha  | zabudowana szkołą  |
|     |  | nr 160/1 pow. 0,0128 ha<br>nr 162/1 pow. 0,0096 ha<br>nr 164/1 pow. 0,0108 ha<br>nr 165 pow. 0,0815 ha<br>nr 167/1 pow. 0,1508 ha<br>nr 168/8 pow. 0,0652 ha<br>nr 162/3 pow. 0,0039 ha<br>obręb 0002 miasto Krosno Odrzańskie | zabudowana halą sportową i innymi obiektami sportowymi           |
| 4.  | Specjalny Ośrodek Szkolno – Wychowawczy w Gubinie, ul. Piastowska 22 | nr 163/1 pow. 0,1432 ha<br>nr 168/6 pow. 0,0169 ha<br>nr 170/1 pow. 0,0074 ha<br>obręb 0002 miasto Krosno Odrzańskie   | zabudowana boiskiem wielofunkcyjnym                              |
|     |  | nr 252 obręb 0003 miasta Gubin pow. 0,4338 ha  | zabudowana szkołą  |
| 5.  | Zespół Szkół Licealnych i Technicznych w Gubinie, ul. Raclawicka 1   | nr 165/4 obręb 0006 miasto Gubin pow. 0,0020 ha  | zabudowana   |
|     |  | nr 165/7 obręb 0006 miasto Gubin pow. 1,1109 ha  | zabudowana szkołą  |
|     |  | nr 165/6 obręb 0006 miasto Gubin pow. 0,0109 ha<br>nr 179/2 obręb 0006 miasto Gubin o pow. 0,5539 ha   | zabudowana częścią budynku (sklepik)<br>zabudowana halą sportową |



|     |  |  |   |
|-----|--|--|---|
|     |  | udział 293/1000 z pow. 0,6952 ha<br>działek nr 98/4, nr 102, nr 152/2<br>z obrębu 0005 miasto Gubin  | inne tereny<br>zabudowane -internat                           |
|     |  | nr 7/19 obręb 0006 miasto Gubin<br>o pow. 0,0760 ha  | droga dojazdowa   |
| 6.  | Europejskie Centrum Kształcenia<br>Zawodowego i Ustawicznego w Gubinie,<br>ul. Gen. Pułaskiego 1 | nr 57/2 obręb 0006 miasto Gubin<br>pow. 2,6712 ha  | zabudowana szkołą,<br>hałą sportową,<br>internatem            |
|     |  | nr 58/1 obręb 0006 miasto Gubin<br>pow. 0,0216 ha  | niezabudowana   |
|     |  | nr 58/2 obręb 0006 miasto Gubin<br>pow. 0,5934 ha  | zabudowana  |
| 7.  | Zarząd Dróg Powiatowych<br>w Krośnie Odrzańskim  | 458 działek o łącznej pow.<br>387,2045 ha  | nieruchomości<br>zabudowane<br>i niezabudowane<br>w tym drogi |
|     |  | nr 679/1 obręb 0015 Szczawno pow.<br>0,1824 ha   | zabudowana<br>budynkiem                                       |
| 8.  | Dom Pomocy Społecznej<br>w Szczawnie   | nr 679/5 obręb 0015 Szczawno<br>pow. 0,1607 ha   | oczyszczalnia<br>ścieków                                      |
|     |  | nr 679/18 obręb 0015 Szczawno pow.<br>0,1068 ha  | droga wewnętrzna  |
|     |  | nr 679/21 obręb 0015 Szczawno pow.<br>0,4050 ha  | zabudowana trzema<br>budynkami                                |
| 9.  | Zespół Ekonomiczno - Administracyjny<br>Szkół w Krośnie Odrzańskim                               | udział 267/10000 z pow. 0,2682 ha<br>działki nr 628/12 z obrębu 0001<br>miasta Krosno Odrzańskie     | inne tereny<br>zabudowane/budynek                             |
| 10. | Powiatowe Centrum Pomocy Rodzinie<br>w Krośnie Odrzańskim  | udział 793/10000 z pow. 0,2682 ha<br>działki nr 628/12 z obrębu 0001<br>miasta Krosno Odrzańskie     | inne tereny<br>zabudowane/budynek                             |
| 11. | Poradnia Psychologiczno – Pedagogiczna<br>w Krośnie Odrzańskim                                   | udział 797/10000 z pow. 0,2682 ha<br>działki nr 628/12 z obrębu 0001<br>miasta Krosno Odrzańskie     | inne tereny<br>zabudowane/budynek                             |
| 12. | Powiatowy Urząd Pracy<br>w Krośnie Odrzańskim  | udział 2172/10000 z pow. 0,2682 ha<br>działki nr 628/12 z obrębu 0001<br>miasta Krosno Odrzańskie    | inne tereny<br>zabudowane/budynek                             |
| 13. | Powiatowy Urząd Pracy Filia w Gubinie  | udział 95/1000 z pow. 0,6952 ha<br>działek nr 98/4, nr 102, nr 152/2<br>z obrębu 0005 miasto Gubin   | inne tereny<br>zabudowane/siedziba<br>Falii PUP/              |
| 14. | Powiatowy Dom Dziecka w Gubinie  | udział 253/1000 z pow. 0,6952 ha<br>działek nr 98/4, nr 102, nr 152/2 z<br>obrzebu 0005 miasto Gubin | inne tereny<br>zabudowane/PDD                                 |
| 15. | Powiatowy Ośrodek Wsparcia Integracja<br>w Krośnie Odrzańskim                                    | nr 628/10 pow. 0,1183 ha<br>obrzeb 0001 miasto Krosno Odrzańskie                                     | inne tereny<br>zabudowane/siedziba<br>Ośrodka/                |
|     |  | nr 628/25 pow. 0,0341 ha<br>obrzeb 0001 miasto Krosno Odrzańskie                                     | niezabudowana<br>/przeznaczona pod<br>zieleniec/              |
| 16. | Powiatowy Ośrodek Wsparcia Integracja<br>Filia w Gubinie   | nr 190/3 pow. 0,1744 ha<br>obrzeb 0002 miasta Gubin  | inne tereny<br>zabudowane                                     |

*Źródło: opracowanie na podstawie danych przekazanych przez Wydział GK*

**Z tytułu wykonywania praw własności i innych praw majątkowych oraz z wykonywania posiadania Powiat Krośnieński uzyskał:**

| tytułem wpływów z tytułu opłat za trwały zarząd | tytułem dochodów z najmu i dzierżawy składników majątkowych | tytułem dochodów ze sprzedaży składników majątkowych |
|---|---|--|
| 2023 r. – 41 051,43 zł                          | 2023 r. – 9 199,62 zł                                       | 2023 r. – 19 210,00 zł                               |
| 2022 r. - 37 254,03 zł                          | 2022 r. - 86 384,48 zł                                      | 2022 r. – 571 530,00 zł                              |
| 2021 r. - 37 066,33 zł                          | 2021 r. - 63 727,40 zł                                      | 2021 r. - 1 621 290,00 zł                            |
| 2020 r. - 36 819,30 zł                          | 2020 r. - 61 391,81 zł                                      | 2020 r. - 73 297,76 zł                               |
| 2019 r. - 36 886,40 zł                          | 2019 r. - 72 452,79 zł                                      | 2019 r. - 62 287,78 zł                               |

Ponadto wydział z zakresu gospodarki nieruchomościami powiatowymi w 2023 r. prowadził następujące czynności:

- wydano 26 decyzji Zarządu Powiatu Krośnieńskiego o ustanowieniu trwałego zarządu na rzecz Zarządu Dróg Powiatowych w Krośnie Odrzańskim dla nieruchomości wchodzących w skład dróg powiatowych (gm. wiejska Gubin – 9 decyzji, gm. miejska Gubin – 7 decyzji, gm. Maszewo - 2 decyzje, gm. Dąbie - 3 decyzje, gm. Krosno Odrzańskie miasto – 1 decyzja, gm. Krosno Odrzańskie wieś – 1 decyzja, gm. Bobrowice – 1 decyzja, gm. Bytnica 1 - decyzja) oraz wydano 3 postanowienia prostujące decyzje o oddaniu w trwały zarząd dla nieruchomości położonych w obrębach: nr 0003 miasta Gubin, Łochowice i Dobre;
- wydano 1 decyzję Zarządu Powiatu Krośnieńskiego o ustanowieniu trwałego zarządu na rzecz Poradni Psychologiczno - Pedagogicznej w Krośnie Odrzańskim w części ułamkowej 68/10000 nieruchomości zabudowanej budynkiem administracyjnym, będącej własnością Powiatu Krośnieńskiego oznaczonej działką nr 628/12, położonej w obrębie nr 0001 miasta Krosno Odrzańskie (dot. pomieszczenia piwnicznego oznaczonego nr 29),
- wydano 2 decyzje Zarządu Powiatu Krośnieńskiego zmieniające w zakresie nazwy trwałego zarządcy tj. szkoły na „Zespół Szkół Ponadpodstawowych im. Władysława Broniewskiego w Krośnie Odrzańskim” oraz w zakresie zmiany numerów działek oddanych w trwały zarząd z uwagi na zatwierdzenie podziału nieruchomości,
- zlecono uprzątnięcie działki powiatowej, położonej w obrębie Nowy Zagór z zalegających odpadów, w tym transport i zagospodarowanie zebranych odpadów,
- wydano 4 zgody na wystąpienie do właściwych organów z wnioskami o wycinkę drzew usytuowanych na nieruchomościach powiatowych,

- uzgodniono projekt miejscowego planu zagospodarowania przestrzennego dotyczący ul. Baczyńskiego i ul. Sienkiewicza w Krośnie Odrzańskim,
- zawarto umowę na pomiary, podziały, aktualizacje użytków i wznowienia geodezyjne działek położonych na terenie powiatu krośnieńskiego, będące własnością Powiatu Krośnieńskiego w celu ich zbycia i regulacji stanów prawnych. W ramach tej umowy dokonano aktualizacji użytków w 25 działkach powiatowych, położonych w obrębach Wełmice, Grochów i Żytowań,
- zlecono do wyceny 2 nieruchomości powiatowe, położone na terenie miasta Gubin w obrębie nr 0005.

#### 2.4.2.2. Zadania związane z zasobem nieruchomości Skarbu Państwa

Zasób nieruchomości Skarbu Państwa wg stanu na dzień 31 grudnia 2023 r. obejmował 2015 działek o łącznej powierzchni 1531,114 ha. W użytkowaniu wieczystym pozostawało 606 działek o łącznej powierzchni 686,7816 ha. W skład mienia Skarbu Państwa nie wchodzi grunty pokryte śródlądowymi wodami płynącymi. W ramach gospodarowania nieruchomościami Skarbu Państwa w 2023 r. Starosta Krośnieński dokonał sprzedaży 3 działek łącznej o powierzchni 12,463 ha. W poprzednim roku sprzedano 1 nieruchomość.

**Tabela 36 Sprzedaż nieruchomości Skarbu Państwa w 2023 r.**

| Lp.                       | Numer działki i położenie                        | Powierzchnia (ha) i rodzaj nieruchomości | Rodzaj przetargu / inna forma       | Data zawarcia umowy sprzedaży (aktu notarialnego) | Cena sprzedaży brutto (zł) |
|---------------------------|--|--|-------------------------------------|---|----------------------------|
| 1.                        | - 210/15 nr 0009 miasto Gubin                    | - pow. 7,4789 ha                         |                                     |   |                            |
|                           | - 210/7 nr 0009 miasto Gubin                     | - pow. 4,9491 ha (działki niezabudowane) | bezprzetargowo                      | 18 maja 2023 r.                                   | 1 199 650,00               |
| 2.                        | 198/2 obręb 0018 Wężyska gmina Krosno Odrzańskie | pow. 0,0350 ha (działka niezabudowana)   | pierwszy ustny przetarg ograniczony | 4 grudnia 2023 r.                                 | 13 173,30                  |
| <b>Razem</b>              |  |  |                                     |   | <b>1 212 823,30</b>        |
| <b>25% dochód Powiatu</b> |  |  |                                     |   | <b>303 205,83</b>          |

*Źródło: opracowanie na podstawie danych przekazanych przez Wydział GK*

Ogólne wpływy z gospodarowania mieniem Skarbu Państwa osiągnięte w 2023 r. wyniosły łącznie 1 998 829,78 zł (w 2021 r. – 1 868 054,47 zł, w 2022. r. - 810 041,07 zł), z tego dochody Powiatu wyniosły 499 707,45 zł (w 2021 r. - 467 013,62 zł, w 2022 r. - 202 143,44 zł), w tym z tytułu:

- użytkowania wieczystego nieruchomości Skarbu Państwa – 713 607,44 zł (w 2021 r. - 765 873,99 zł, w 2022 r. - 714 941,43 zł), z tego dochód Powiatu – 178 401,86 zł (w 2022 r. - 178 735,36 zł);
- przekształcenia prawa użytkowania wieczystego w prawo własności – 21 113,26 zł

(w 2021 r. – 24 189,11 zł, w 2022 r. - 19 107,19 zł), z tego dochód Powiatu – 5 278,32 zł (w 2022 r. - 4 776,80 zł);

- trwałego zarządu nieruchomości Skarbu Państwa – 34 327,57 zł (w 2021 r - 30 309,00 zł, w 2022 r. - 33 293,97 zł ), z tego dochód Powiatu – 8 581,89 zł (w 2022 r. - 8 323,49 zł);
- czynszu za najem i dzierżawę – 10 470,27 zł (w 2021 r. – 23 584,44 zł, w 2022 r. - 9 625,93 zł), z tego dochód Powiatu – 2 617,57 zł (w 2022 r. - 2 406,48 zł);
- sprzedaży nieruchomości (w tym sprzedaż nieruchomości na raty z lat poprzednich) – 1 219 311,24 zł (w 2021 r. - 1 021 097,93 zł, w 2022 r. - 29 735,60 zł), z tego dochód Powiatu – 304 827,81 zł (w 2022 r. - 7 433,90 zł);

### 2.4.2.3. Działalność Referatu Gospodarowania Gruntami

W ramach pracy wydziału w zakresie gospodarki nieruchomościami w latach 2019 - 2023 r. wydano:

**Tabela 37 Czynności urzędnicze w zakresie gospodarki nieruchomościami w latach 2020 - 2023**

| Lp. | Nazwa czynności urzędowej  | 2020 | 2021 | 2022 | 2023 |
|-----|--|------|------|------|------|
| 1.  | zaświadczenia potwierdzające numer budynku   | 9    | 13   | 13   | 6    |
| 2.  | zaświadczenia, celem wykreślenia wzmianki scaleniowo – wymiennej z działu III księgi wieczystej  | 16   | 19   | 19   | 13   |
| 3.  | zaświadczenia do Krajowego Ośrodka Wsparcia Rolnictwa potwierdzające, że działki stanowią własność Skarbu Państwa w Zasobie Krajowego Ośrodka Wsparcia Rolnictwa             | 114  | 141  | 87   | 167  |
| 4.  | zawiadomienia o obowiązku wnoszenia opłaty rocznej za użytkowanie wieczyste gruntu, zmianie opłat oraz o opłacie przekształceniowej  | 30   | 5    | 27   | 11   |
| 5.  | zaświadczenia o przekształceniu prawa użytkowania wieczystego gruntów zabudowanych na cele mieszkaniowe w prawo własności tych gruntów                                       | 54   | -    | 2    | 1    |
| 6.  | zaświadczenia o całkowitej spłacie opłaty za przekształcenie użytkowania wieczystego w prawo własności   | -    | 4    | 2    | 6    |
| 7.  | postanowienia dot. uzgodnienia projektów decyzji o warunkach zabudowy i decyzji o ustaleniu lokalizacji inwestycji celu publicznego w zakresie dróg Skarbu Państwa lub rowów | 20   | 3    | 3    | 0    |

*Źródło: opracowanie na podstawie danych przekazanych przez Wydział GK*

Ponadto, do Sądu Rejonowego w Krośnie Odrzańskim złożono wnioski, w tym:

- założenia księgi wieczystej dla działek powiatowych – 17 wniosków;
- wykreślenia z ksiąg wieczystych Skarbu Państwa ostrzeżeń o niezgodności treści księgi wieczystej z rzeczywistym stanem prawnym – 12 wniosków;
- wykreślenia hipoteki z księgi wieczystej Skarbu Państwa – 1 wniosek;

- wpisu do księgi wieczystej poprzez odłączenie działki z istniejącej księgi wieczystej i przyłączenie jej do księgi wieczystej Powiatu – 1 wniosek;
- wpisu do księgi wieczystej poprzez odłączenie działki z istniejącej księgi wieczystej i przyłączenie jej do księgi wieczystej Skarbu Państwa – 4 wnioski;

Ponadto w związku z toczącymi się postępowaniami cywilnymi przed Sądem Rejonowym w Krośnie Odrzańskim I Wydziałem Cywilnym o uzgodnienie treści księgi wieczystej z rzeczywistym stanem prawnym w 2023 r. wydano: 1 wyrok, 1 postanowienie prostujące wyrok z 2021 r., 1 postanowienie o zawieszeniu postępowania. Wystosowano 6 pism procesowych dotyczących pozwów. Dodatkowo wydano także decyzje Starosty Krośnieńskiego, w tym:

- 17 decyzji w sprawie przeniesienia na własność działek siedliskowych (ogólna powierzchnia zwróconych działek – 2,876 ha);
- 2 decyzje w sprawie przyznania na własność działek dożywotniego użytkowania (ogólna powierzchnia zwróconych działek – 0,4188 ha);
- 2 decyzje w sprawie wygaszenia trwałego zarządu na rzecz Regionalnego Zarządu Gospodarki Wodnej we Wrocławiu do nieruchomości Skarbu Państwa, położonych w obrębie nr 0002 miasta Krosno Odrzańskie (3 działki o łącznej powierzchni 69,3065 ha);
- 4 decyzje w sprawie wygaszenia trwałego zarządu na rzecz GDDKiA do nieruchomości Skarbu Państwa (5 działek o łącznej powierzchni 0,2073 ha, położonych w obrębach: Połupin, Osiecznica, nr 0001 i nr 0002 miasta Krosno Odrzańskie);
- 2 decyzje o oddaniu w trwały zarząd na rzecz GDDKiA nieruchomości Skarbu Państwa (2 działki o łącznej powierzchni 0,1063 ha położonych w obrębach: Wałowice i Bieżyce);
- 1 decyzja o oddaniu w trwały zarząd na rzecz Rejonowego Zarządu Infrastruktury w Zielonej Górze nieruchomości Skarbu Państwa (1 działka o powierzchni 0,0065 ha z obrębu nr 0001 miasta Krosno Odrzańskie).

Inne zadania wykonywane w 2023 r. w zakresie gospodarki nieruchomościami, w tym m.in.:

- sporządzono wykaz nieruchomości Skarbu Państwa w oparciu o ustawę z dnia 20 lipca 2017 r. o Krajowym Zasobie Nieruchomości (do Wojewody Lubuskiego i do KZN);
- sporządzono plan wykorzystania zasobu nieruchomości powiatowych na lata 2024 - 2026;
- uprzątnięto z zalegających odpadów 4 działki Skarbu Państwa, położone w obrębach: Czarnowo, Gubinek, Jaromirowice, Sękowice;
- złożono 35 wniosków do Gmin o wydanie zaświadczeń o przeznaczeniu działek Skarbu Państwa w miejscowym planie zagospodarowania przestrzennego oraz w studium uwarunkowań i kierunków zagospodarowania przestrzennego,

- wystąpiono z pismem do Urzędu Marszałkowskiego w Zielonej Górze o dokonanie zmian w wykazie dróg powiatowych poprzez zmianę nazw ulic w mieście Gubin: z ulicy Nowotki na ul. Jagiellońską, z ul. Świerczewskiego na ul. Szkolną oraz z ul. Żymierskiego na ul. Platanową,
- sporządzono 19 zawiadomień do sądu o zmianie właściciela nieruchomości w oparciu o ustawę o księgach wieczystych i hipotece,

Dodatkowo wystosowane zostały wnioski do Wojewody Lubuskiego dotyczące:

- 26 wniosków w sprawie nieodpłatnego przekazania nieruchomości rolnych Skarbu Państwa na własność Gmin w trybie art. 13 ustawy z dnia 19 października 1991 r. o gospodarowaniu nieruchomościami rolnymi Skarbu Państwa (dotyczy 31 działek);
- 15 wniosków w sprawie nieodpłatnego przekazania nieruchomości Skarbu Państwa z mocy prawa na własność Gmin (komunalizacja) w oparciu o ustawę z dnia 10 maja 1990 r. - Przepisy wprowadzające ustawę o samorządzie terytorialnym i ustawę o pracownikach samorządowych (dotyczy 119 działek),
- 5 wniosków w sprawie nieodpłatnego przekazania z mocy prawa na rzecz Powiatu Krośnieńskiego prawa własności nieruchomości Skarbu Państwa, wchodzących w skład dróg publicznych w oparciu o art. 60 ust. 1 i 3 ustawy z dnia 13 października 1998 r. – Przepisy wprowadzające ustawy reformujące administrację publiczną (dotyczy 8 działek).

## 2.5. Wydział Inwestycji i Rozwoju

### 2.5.1. Zadanie: Kultura, Sport i Turystyka



Powiat Krośnieński realizuje zadania z zakresu kultury i ochrony dziedzictwa narodowego, upowszechniania kultury fizycznej oraz turystyki poprzez różnorodne działania realizowane przez Wydział Inwestycji i Rozwoju, m.in. poprzez projekty finansowane z Unii Europejskiej, organizację oraz współorganizację wydarzeń z innymi jednostkami, a także zlecenie realizacji zadań organizacjom pozarządowym w ramach otwartego konkursu i zleczonych w trybie art. 19a ustawy o działalności pożytku publicznego i o wolontariacie. Informacje o wydarzeniach na terenie Powiatu można odnaleźć na stronach internetowych gmin i ośrodków kultury funkcjonujących w gminach, a także w zakładce „Dla Mieszkańca – Kultura” na stronie [www.powiatkrosnienski.pl](http://www.powiatkrosnienski.pl), w mediach społecznościach wskazanych instytucji oraz na stronie [www.powiatkrosnienski.pl/kalendarz-wydarzen/](http://www.powiatkrosnienski.pl/kalendarz-wydarzen/)

Od 2008 roku Powiat Krośnieński powierza zadanie prowadzenia instytucji kultury, jaką jest biblioteka powiatowa, Gminie Krosno Odrzańskie. W 2022 r. Zarządu Powiatu Krośnieńskiego zawarł z Gminą Krosno Odrzańskie porozumienie w sprawie powierzenia Mediatece- Bibliotece Publicznej w Krośnie Odrzańskim zadań powiatowej biblioteki publicznej dla Powiatu

Krośnieńskiego. Na podstawie aneksu nr 3 do wskazanego porozumienia, zawartego 15 lutego 2023 r., Powiat Krośnieński przekazał Gminie Krosno Odrzańskie dotację, na prowadzenie biblioteki powiatowej w 2023 roku, w wysokości 45.000,00 zł. W ramach zadań biblioteki powiatowej promowano działalność biblioteki, zakupiono literaturę regionalną, sfinansowano wydatki osobowe oraz zorganizowano seminarium powiatowe bibliotekarzy. Seminarium zorganizowano we współpracy z Wojewódzką i Miejską Biblioteką Publiczną w Zielonej Górze. Szkolenie trwało dwa dni i połączone było z Forum Bibliotek Lubuskich. Na terenie Powiatu Krośnieńskiego w 2023 r. funkcjonowało 14 bibliotek publicznych (wraz z filiami) z księgozbiorem ponad 182 tys. wolumenu.

W ramach realizacji zadań z zakresu sportu, wzorem lat ubiegłych, w 2023 roku przeprowadzono nabór wniosków o przyznanie nagród sportowych dla zawodników z terenu Powiatu Krośnieńskiego osiągających wysokie wyniki sportowe oraz dla trenerów Powiatu Krośnieńskiego prowadzących szkolenie zawodników osiągających wysokie wyniki sportowe we współzawodnictwie krajowym lub międzynarodowymi. Jednocześnie, realizując zadania z zakresu kultury, przeprowadzono nabór wniosków o przyznanie nagród za osiągnięcia w dziedzinie twórczości artystycznej oraz upowszechniania i ochrony kultury.

Zarząd Powiatu Krośnieńskiego po zapoznaniu się z rekomendacjami Kapituły ds. przyznania nagród, uchwałą Nr 632/2023 z dnia 18 kwietnia 2023 r. przyznał 2 nagrody kulturalne, w tym jedną za całokształt działalności natomiast uchwałą nr 631/2023 dnia 18 kwietnia 2023 r. przyznał 13 nagród zawodnikom i drużynom sportowym oraz 7 nagród trenerom. Łącznie pula nagród w obu dziedzinach wyniosła 13 800 zł.

W 2023 r. Powiat organizował oraz współorganizował wydarzenia kulturalne i sportowe, poniżej zaprezentowane zostało ich kalendarium.

### **15 kwietnia 2023 r. II. Polsko-Niemiecki Kongres Sołtysów**

W Połęczku (Gmina Maszewo) odbył się II. Polsko-Niemiecki Kongres Sołtysów. Liderów lokalnych społeczności powitał Starosta Krośnieński Grzegorz Garczyński, który w swoim wystąpieniu podkreślił, że przygotowane spotkanie ma na celu porównanie problemów polskiej i niemieckiej wsi z perspektywy codziennej pracy sołtysa, wzmocnienie i rozwój wzajemnej zależności z sąsiadami z Niemiec, a także dzielenie się dobrymi praktykami i doświadczeniem z obu stron granicy. Wydarzenie zostało zorganizowane przez Powiat Krośnieński w ramach transgranicznej współpracy z Powiatem Sprewa-Nysa i było współfinansowane w ramach FMP z Programu Współpracy INTERREG VA Brandenburgia-Polska 2014-2020.



Źródło: <https://www.facebook.com/starostwokrosnoodrzańskie>

### **5 i 8 maja 2023 r. „Perły pogranicza – warsztaty artystyczne”**

W maju odbyły się warsztaty artystyczne w ramach projektu „Perły pogranicza – warsztaty artystyczne”. Organizacja warsztatów była pokłosiem ubiegłorocznych warsztatów graficznych po obu stronach Nysy Łużyckiej. Perły pogranicza zostały przez młodych artystów z Polski i Niemiec uwiecznione w formie akwareli. Wydarzenie zostało zorganizowane przez Powiat Krośnieński przy transgranicznej współpracy z Powiatem Sprewa-Nysa i było współfinansowane w ramach FMP z Programu Współpracy INTERREG VA Brandenburgia-Polska 2014-2020.

### **8-9 lipca 2023 r. II Festiwal Polskich Win Musujących w Krośnie Odrzańskim**

Stowarzyszenie Klub 5 przy współpracy z samorządami zorganizowało II Festiwal Polskich Win Musujących w Krośnie Odrzańskim, który promuje i podtrzymuje tradycje winiarskie w regionie. Zadanie zostało wsparte przez Powiat Krośnieński w ramach otwartego konkursu ofert w obszarze Kultura, sztuka, ochrona dóbr kultury i dziedzictwa narodowego w kwocie 13 200 zł.

### **26 sierpnia 2023 r. Dożynki Powiatowo- Gminne w Bobrowicach**

Powiat Krośnieński wspólnie z gminą Bobrowice zorganizował Dożynki Powiatowo – Gminne w Bobrowicach. To ludowe święto połączone jest z obrzędami dziękczynnymi za ukończenie żniw i prac polowych. Podczas dożynek przeprowadzono Powiatowy konkurs na „Najpiękniejszy Wieniec Dożynkowy Powiatu Krośnieńskiego 2023” w kategoriach wieniec współczesny oraz wieniec tradycyjny. Przyznano nagrody na łączną kwotę 4 600 zł. Wybrano najpiękniejsze wieńce. W kategorii wieńców tradycyjnych zwyciężyło sołectwo Czarnowo, natomiast w kategorii



wieńców współczesnych sołectwo Sarbia. Warto nadmienić, że wieniec tradycyjny sołectwa Czarnowo zwyciężył również w konkursie wojewódzkim i godnie reprezentował region lubuski podczas Dożynek Prezydenckich w Warszawie.



Źródło: <https://www.facebook.com/starostwokrosnoodrzanskie>

### **28 września 2023 r. Dialog obywatelski**

Powiat Krośnieński wspólnie z partnerami projektu „Razem silniejsi! Wspólne zarządzanie kryzysowe w polsko-niemieckim regionie przygranicznym” Euroregionem Sprewa-Nysa-Bóbr z Gubina i Guben oraz Powiatem Sprewa-Nysa zaprosił mieszkańców do Guben i przeprowadził dyskusję ponad granicami. Wydarzenie oparte na dialogu obywatelskim skupiło się na dyskusji dotyczącej tego jak działa współpraca transgraniczna, co stwarza trudności w transgranicznym zarządzaniu kryzysowym oraz polsko-niemieckiej komunikacji.

### **8 października 2023 r. Szlakiem Krośnieńskich Winnic**

„Szlakiem Krośnieńskich Winnic” - pod takim hasłem odbyła się wycieczka po winnicach w Powiecie Krośnieńskim. W 2023 roku Starosta Grzegorz Garczyński przekazał na licytację do wszystkich oficjalnych sztabów WOŚP na terenie powiatu, voucher na wycieczkę po winnicach. Osoby, które hojnie wylicytowały w 2023 r. voucher i tym samym wsparły finał WOŚP, miały okazję poznać odradzającą się na naszym terenie enoturystykę. Zwiedzających ugościły: Winnica Margaret, Winnica Aris, Winnica Gostchorze oraz Winnica Pod Wieżą.



Źródło: <https://www.facebook.com/starostwokrańskie>

Ponadto Powiat wielokrotnie w ciągu roku udzielał wsparcia finansowego wydarzeniom, które obejmował Patronatem lub dla których był współorganizatorem, m.in. Powiat udzielił wsparcia finansowego:

- sztabom z Gubina i Krosna Odrzańskiego na rzecz Fundacji Wielkiej Orkiestry Świątecznej Pomocy 29.01.2023 r.;
- organizatorom imprezy pt. „XIV Powiatowy Festiwal Muzyki Polskiej”, która odbyła się 15 maja 2023 r.;
- organizatorom „XV Festiwalu Kultury Łowieckiej”, który odbył się w dniu 20 maja 2023 r.;
- Polskiemu Związki Wędkarskiemu (Koło w Wężyskach) na potrzeby organizacji Dnia Dziecka, która to impreza odbyła się w Serbii 04 czerwca 2023 r.;
- Stowarzyszeniu Sołtysów na potrzeby organizacji w dniu 30 września 2023 r. Zjazdu Sołtysów z Powiatu Krośnieńskiego;
- Krośnieńskiemu Związki Emerytów, Rencistów i Inwalidów na potrzeby organizacji Dnia Seniora, które to święto odbyło się w dniu 03 października 2023 r.

Ponadto Powiat Krośnieński zawarł z Fundacją BawMy umowę o wartości 3 000 zł na świadczenie usług promocyjnych Powiatu Krośnieńskiego podczas „Lubuskiego Lata Kulturalnego 2023”, które odbyło się w ośrodku wypoczynkowym TEMAR w Dąbiu.

W 2023 roku Powiat Krośnieński pozostał również czynnym uczestnikiem wydarzeń sportowych odbywających się na jego terenie. Powiat samodzielnie organizuje oraz chętnie wspiera i współorganizuje szereg wydarzeń sportowych. W poprzednim roku Powiat Krośnieński:

- był organizatorem Mistrzostw Powiatu Krośnieńskiego rok szkolny 2022/2023 - dla uczniów z terenu powiatu w trzech kategoriach wiekowych (piłka nożna, indywidualne biegi przełajowe, czwórbój) oraz Mistrzostw Powiatu Krośnieńskiego 2023/2024 - dla uczniów z terenu powiatu w trzech kategoriach wiekowych (szachy, piłka ręczna, koszykówka, piłka siatkowa, badminton, tenis stołowy, mini piłka nożna, unihokej, sztafetowe biegi przełajowe);
- udzielał wsparcia organizacjom pozarządowym w obszarze współpracy wspierania i upowszechniania kultury fizycznej poprzez organizację otwartego konkursu ofert oraz przyjmowanie ofert w trybie art. 19a ustawy o działalności pożytku publicznego i o wolontariacie;
- udzielił wsparcia finansowego w organizacji Biegu Tropem Wilczym Smolary Bytnickie 05 marca 2023 r.;
- udzielił patronatu honorowego i wsparcia finansowego przy współorganizacji Spartakiady Olimpijskie Wyzwania Kosierz 29 kwietnia 2023 r.;
- wziął czynny udział wystawiając swoją drużynę w turnieju „Piłka nożna bez granic- turniej partnerskich powiatów” organizowanym z okazji 30-lecia Powiatu Sprewa-Nysa w Dissenchen - Haasow 24 czerwca 2023 r.;
- udzielił wsparcia finansowego w Turnieju Półfinałowym o wejście do II ligi przez Siatkarski Klub Sportowy „Tęcza” Krosno Odrzańskie 14-16 kwietnia 2023 r. oraz II Ogólnopolskim Turnieju Minisiatkówki organizowanym przez ten Klub 18 listopada 2023 r., a także turnieju szachowym odbywającym się w ramach XIV Parafialnego Festynu w Bytnicy w dniu 17 czerwca 2023 r.,
- był współorganizatorem i udzielił wsparcia finansowego dla Siatkarskiego Klubu Sportowego „Tęcza” Krosno Odrzańskie przy wyjeździe na Wielki Finał Ogólnopolskich Mistrzostw w Minisiatkówce o Puchar KINDER Joy of moving, który odbył się w Arenie Gliwice 7-9 lipca 2023r.,
- udzielił wsparcia finansowego w organizacji powiatowych ćwiczeń sportowo-pożarniczych jednostek OSP w Bobrowicach 26 sierpnia 2023 r., a także wsparcia organizacyjnego, polegającego na kompleksowym przygotowaniu i przeprowadzeniu 23 września 2023 r Turnieju Piłki Siatkowej podczas obchodów 30-lecia Euroregionu Sprewa-Nysa-Bóbr w Guben;

## 2.5.2. Zadanie: Ochrona Zabytków i opieka nad zabytkami



Uchwałą Nr XVII/116/2020 z dnia 17 grudnia 2020 r. Rada Powiatu Krośnieńskiego przyjęła „Program opieki nad zabytkami w Powiecie Krośnieńskim na lata 2021 – 2024”. W dokumencie określono priorytety działania oraz kierunki ich realizacji. Jednym z ważniejszych jest ochrona dziedzictwa kulturowego w Powiecie Krośnieńskim.

W 2023 roku na wniosek Lubuskiego Wojewódzkiego Konserwatora Zabytków, Starosta Krośnieński ustanowił i wydał legitymacje dwóm osobom nadając im funkcję Społecznych Opiekunów Zabytków.

W 2023 r. na terenie Powiatu realizowane były prace konserwatorskie i restauratorskie m.in. przy wsparciu środków samorządowych oraz źródeł zewnętrznych, w tym:

### ➤ **Gmina Krosno Odrzańskie**

- Lubuski Konserwator Zabytków udzielił Parafii Rzymskokatolickiej pw. Św. Jadwigi Śląskiej w Krośnie Odrzańskim dotacji w wysokości 29 494,00 zł na dofinansowanie realizacji zadania: Krosno Odrzańskie, Kościół filialny pw. Św. Andrzeja – prace konserwatorskie i restauratorskie przy wybranej stolarcie okiennej -III etap;
- Minister Kultury, Dziedzictwa Narodowego i Sportu, w ramach budżetu na 2023 rok udzielił dotacji:
  - Parafii Rzymskokatolickiej pw. Św. Apostołów Piotra i Pawła w Osiecznicy dotacji w wysokości 210 000,00 zł przeznaczonej na pokrycie kosztów zadania pn. Czetowice, kościół pw. Matki Boskiej Bolesnej (XVIw.): odtworzenie ścian i tynków wewnątrz kościoła – etap II;
  - Parafii Rzymskokatolickiej pw. Św. Apostołów Piotra i Pawła w Osiecznicy dotacji w wysokości 330 760,39 zł przeznaczonej na pokrycie kosztów zadania pn. Osiecznica, kościół pw. Świętych Apostołów Piotra i Pawła (XIXw.): remont konstrukcji ściany południowej – etap III;
- zakończono projekt współfinansowany z Regionalnego Programu Operacyjnego „Lubuskie 2020” pn. „Piastowskie dziedzictwo Świętej Jadwigi Śląskiej w Krośnie Odrzańskim – etap I, o wartości zadania 4 391 100,00 zł w tym dofinansowanie 2 855 999,98 zł;
- zaprojektowano i wykonano elementy wystawy w kościele parafialnym pw. Św. Jadwigi Śląskiej oraz w Zamku Piastowskim. Wartość zadania: 1.597.770,00 zł w tym dofinansowanie: 649.030,00 zł;

- zakończono zadanie pn. „Zabezpieczenie konstrukcji murów skrzydła wschodniego Zamku Piastowskiego po zawaleniu się ściany wschodniej” – koszt realizacji zadania – 984.00,00 zł;

Gmina Krosno Odrzańskie otrzymała również promesę z Rządowego Programu Odbudowy Zabytków na kwotę 1 470 000,00 zł dla realizacji zadania pn. „Modernizacja zabytkowego kościoła w Osiecznicy”.

➤ **Gmina Bobrowice**

Gmina Bobrowice udzieliła Parafii Rzymsko – Katolickiej p.w. Podwyższenia Krzyża Świętego dotacji w wysokości 50 000 zł na prace przy zewnętrznych, barokowych drzwiach wejściowych kościoła filialnego pw. Najświętszego Serca Pana Jezusa w Tarnawie Krośnieńskiej;

➤ **Gmina Maszewo**

Gmina Maszewo otrzymała promesę z Rządowego Programu Odbudowy Zabytków na kwotę 137 200,00 zł dla inwestycji pn. „Przeprowadzenie prac remontowo- budowlanych przy budynku kościoła pw. Matki Boskiej Częstochowskiej w m. Lubogoszcz”. Przewidywana wartość inwestycji to 140 000,00 zł;

➤ **Miasto Gubin**

Gmina Gubin o statusie miejskim otrzymała promesę z Rządowego Programu Odbudowy Zabytków na kwotę:

- 1 274 000,00 zł dla inwestycji pn. „Rewitalizacja baszty Bramy Ostrowskiej w Gubinie”. Przewidywana wartość inwestycji 1 300 000,00 zł;
- 480 200,00 zł dla inwestycji pn. „Fara Gubińska jako Centrum Kultury i Komunikacji w Gubinie - odtworzenie attyki tarasu wieży”. Przewidywana wartość inwestycji 490 000,00 zł;

➤ **Gmina Bytnica**

Gmina Bytnica otrzymała promesę z Rządowego Programu Odbudowy Zabytków na kwotę:

- 245 000,00 zł dla inwestycji pn. „Przeprowadzenie prac konserwatorsko – restauracyjnych w kościele pod wezwaniem Chrystusa Króla w Dobrosułowie”. Przewidywana wartość inwestycji 250 000,00 zł;
- 980 000,00 zł dla inwestycji pn. „Modernizacja zabytkowego budynku Urzędu Gminy w Bytnicy”. Przewidywana wartość inwestycji 1 mln zł.

W 2023 roku w ramach Rządowego Programu Odbudowy Zabytków również Powiat Krośnieński otrzymał promesę na realizację zadania pn. „Prace konserwatorskie i budowlane dziedzińca Zespołu Szkół Ponadpodstawowych w Krośnie Odrzańskim objętego obszarem zespołu

urbanistyczno – krajobrazowego” w wysokości 490 000,00 zł. Przewidywana wartość inwestycji - 500 000,00 zł.

### **2.5.3. Zadanie: Współpraca i działalność na rzecz organizacji pozarządowych oraz podmiotów wymienionych w art. 3 ust. 2 i 3 ustawy z dnia 24 kwietnia 2003 r. o działalności pożytku publicznego i o wolontariacie**



Rada Powiatu Krośnieńskiego Uchwałą Nr XXIV/148/2021 z 10 listopada 2021 r. przyjęła „Program współpracy Powiatu Krośnieńskiego z organizacjami pozarządowymi i podmiotami wymienionymi w art. 3 ust. 3 ustawy z dnia 24 kwietnia 2003 r. o działalności pożytku publicznego i o wolontariacie na lata 2022-2024”. Celem głównym Programu jest określenie zasad w zakresie wspierania przez powiat działań organizacji pozarządowych poprzez powierzanie tym organizacjom ustawowych zadań powiatu, służącym poprawie jakości życia jego mieszkańców. Poprzez określenie i realizację tych zasad samorząd pragnie włączać organizacje pozarządowe w system demokracji lokalnej i zwiększyć aktywność lokalnej społeczności.

Na lata 2022-2024 r., kontynuując wcześniej realizowane zadania, Powiat Krośnieński jako szczegółowe cele Programu wskazał:

- budowanie społeczeństwa obywatelskiego poprzez umacnianie poczucia odpowiedzialności za wspólnotę lokalną, swoje otoczenie oraz kulturę i tradycję;
- zwiększanie udziału mieszkańców w rozwiązywaniu lokalnych problemów;
- wzmacnianie merytoryczne i instytucjonalne organizacji pozarządowych oraz wzmocnienie ich pozycji przez wspieranie oraz powierzanie im realizacji zadań przy zapewnieniu odpowiednich środków finansowych i pozafinansowych;
- umacnianie lokalnych działań, stworzenie warunków dla powstania inicjatyw i struktur funkcjonujących na rzecz społeczności lokalnych;
- zwiększenie wpływu sektora obywatelskiego na kreowanie infrastruktury społecznej w Powiecie;
- poprawę jakości życia poprzez pełniejsze zaspokajanie potrzeb społecznych;
- integrację podmiotów polityki lokalnej obejmującej swym zakresem sferę zadań publicznych wymienionych w art. 4 ustawy;
- otwarcie na innowacyjność, konkurencyjność poprzez umożliwienie organizacjom pozarządowym indywidualnego wystąpienia z ofertą realizacji projektów konkretnych zadań publicznych, które obecnie prowadzone są przez samorząd;
- rozwój wolontariatu;

- kształtowanie pozytywnego wizerunku Powiatu służącego społeczeństwu;
- stworzenie przyjaznego środowiska dla tworzenia i funkcjonowania organizacji pozarządowych w Powiecie.

Współpraca Powiatu Krośnieńskiego z organizacjami pozarządowymi w 2023 r., podobnie jak w latach poprzednich, miała głównie charakter finansowy. W wyniku otwartego konkursu ofert przekazano dla organizacji pozarządowych dotacje w wysokości 57 800,00 zł (w 2022 r. - 40 286,93 zł), w tym w zakresie:

**Tabela 348 Dotacje udzielone organizacjom pozarządowym w 2023 r.**

| <b>Wspieranie i upowszechnianie kultury fizycznej</b> |  |  |               |                                      |
|---|--|--|---------------|--------------------------------------|
| Lp.   | Nazwa Stowarzyszenia   | Nazwa zadania  | Kwota dotacji | Zatwierdzenie sprawozdania           |
| 1.  | Uczniowski Klub Sportowy ENERGETYK Dychów                      | Upowszechnianie kultury fizycznej - Puchar Sołtysa Nowy Raduszc w biegu na orientację - Sprint po Nowym Raduszc edycja 2023                            | 900,00 zł     | TAK                                  |
| 2.  | Klub Sportowy Jaguar w Krośnie Odrzańskim                      | Przygotowanie karateków z powiatu krośnieńskiego do startów w krajowych i międzynarodowych zawodach Karate w 2023 roku                                 | 2 000,00 zł   | TAK                                  |
| 3.  | Międzyszkolny Ludowy Uczniowski Klub Sportowy Dwójka MOS Gubin | Wspieranie i upowszechnianie kultury fizycznej   | 1 500,00 zł   | TAK                                  |
| 4.  | Siatkarski Klub Sportowy Tęcza Krosno Odrzańskie               | Udział Seniorów w III Lidze Piłki siarkowej halowej LZPS   | 2 500,00 zł   | TAK                                  |
| 5.  | Miejski Klub Sportowy Carina                                   | Przygotowanie sportowo-organizacyjne i udział grup młodzieżowych i drużyn seniorskich MKP Carina Gubin w ramach rozgrywek piłkarskich wiosna/lato 2023 | 3 000,00 zł   | TAK                                  |
| 6.  | MKS Tęcza Krosno Odrzańskie                                    | Organizacja Jubileuszu 75-lecia sekcji piłki nożnej w Krośnie Odrzańskim   | 5 000,00 zł   | TAK                                  |
| 7.  | Stowarzyszenie Wzgórze nadziei w Krośnie Odrzańskim            | Turniej piątek piłkarskich dla uczniów z niepełnosprawnością intelektualną z województwa lubuskiego  | 1 500,00 zł   | TAK                                  |
| 8.  | Lubuska Akademia Ratownictwa i Sportów Wodnych                 | Mistrzostwa Powiatu Krośnieńskiego w pływaniu  | 2 500,00 zł   | TAK                                  |
| 9.  | Miejski Klub Sportowy Tęcza Krosno Odrzańskie                  | Majówka na sportowo  | 2 000,00 zł   | TAK                                  |
| 10.   | Ludowy Klub Sportowy Czarni Czarnowo                           | Organizacja turnieju piłkarskiego w kategorii Orlik oraz Żak w Czarnowie w roku 2023 oraz 2024   | 1 500,00 zł   | TAK                                  |
| 11.   | Miejski Klub Sportowy Tęcza Krosno Odrzańskie                  | Mistrzostwa Województwa Lubuskiego Domów Dziecka w piłkę nożną   | 2 000,00 zł   | Rezygnacja klubu z realizacji oferty |
| 12.   | Ludowy Klub Sportowy Spartak Budachów                          | Powiatowy Turniej Piłki Nożnej dla dzieci i młodzieży  | 1 500,00 zł   | TAK                                  |
| 13.   | Polski Związek Wędkarski Okręg w Zielonej Górze                | Organizacja zawodów wędkarskich o Puchar Szefa Rejonu IV   | 2 500,00 zł   | TAK                                  |
| 14.   | Międzyszkolny Ludowy Klub Sportowy "VOLLEY" Gubin              | Liga minisiatkówki dziewcząt i chłopców o nagrody Starosty Krośnieńskiego  | 4 000,00 zł   | TAK                                  |

|   |  |   |                      |                                   |
|---|--|---|----------------------|-----------------------------------|
| 15.   | Stowarzyszenie Strzelecko-Obronne Gubiński Klub Sportowy Pionier           | Zawody strzeleckie o puchar starosty krośnieńskiego z okazji święta wojska polskiego    | 1 000,00 zł          | TAK                               |
| <b>Kultura, sztuka, ochrona dóbr kultury i dziedzictwa narodowego</b>   |  |   |                      |                                   |
| <b>Lp.</b>  | <b>Nazwa Stowarzyszenia</b>  | <b>Nazwa zadania</b>  | <b>Kwota dotacji</b> | <b>Zatwierdzenie sprawozdania</b> |
| 1.  | Stowarzyszenie Klub 5  | II Festiwal Win Musujących - Muśnięci 2023  | 13 200,00 zł         | TAK                               |
| <b>Turystyka i krajoznawstwo</b>  |  |   |                      |                                   |
| <b>Lp.</b>  | <b>Nazwa Stowarzyszenia</b>  | <b>Nazwa zadania</b>  | <b>Kwota dotacji</b> | <b>Zatwierdzenie sprawozdania</b> |
| 1.  | Oddział Wojskowy PTTK przy Klubie 5 batalionu saperów w Krośnie Odrzańskim | Odnowiony szlak turystyczny - bezpieczny turysta cz. III                                | 2 000,00 zł          | TAK                               |
| 2.  | Stowarzyszenie „Wzgórze nadziei”   | Wycieczka ZOO Poznań 2023   | 2 000,00 zł          | TAK                               |
| <b>Porządek i bezpieczeństwo publiczne</b>  |  |   |                      |                                   |
| <b>Lp.</b>  | <b>Nazwa Stowarzyszenia</b>  | <b>Nazwa zadania</b>  | <b>Kwota dotacji</b> | <b>Zatwierdzenie sprawozdania</b> |
| 1.  | Wodne Ochotnicze Pogotowie Ratunkowe Województwa Lubuskiego                | Patrowanie i zabezpieczenie akwenów wodnych na terenie powiatu, profilaktyka, szkolenia | 3 600,00 zł          | TAK                               |
| 2.  | Stowarzyszenie Strzelecko – Obronne Gubiński Klub Sportowy PIONIER         | Organizacja obozu proobronnego dla klas mundurowych szkolenia                           | 3 400,00 zł          | TAK                               |
| <b>Polityka senioralna: Integracja i aktywizacja osób starszych, w tym kombatanów i osób represjonowanych</b> |  |   |                      |                                   |
| <b>Lp.</b>  | <b>Nazwa Stowarzyszenia</b>  | <b>Nazwa zadania</b>  | <b>Kwota dotacji</b> | <b>Zatwierdzenie sprawozdania</b> |
| 1.  | Stowarzyszenie Krośnieński Uniwersytet Trzeciego Wieku                     | Senior w teatrze  | 1 700,00 zł          | TAK                               |
| <b>Ekologia i Ochrona Środowiska</b>  |  |   |                      |                                   |
| <b>Lp.</b>  | <b>Nazwa Stowarzyszenia</b>  | <b>Nazwa zadania</b>  | <b>Kwota dotacji</b> | <b>Zatwierdzenie sprawozdania</b> |
| 1.  | Stowarzyszenie Subsidium   | Chronimy ptaki- ziemskie wsparcie dla podniebnych przyjaciół                            | 3 500,00 zł          | TAK                               |

*źródło: Opracowanie własne na podstawie materiałów Wydziału IR*

W 2023 roku Zarząd Powiatu Krośnieńskiego podjął decyzję o przyjmowaniu do realizacji ofert na realizację zadań publicznych w trybie pozakonkursowym na podstawie art. 19a ustawy o działalności publicznej i wolontariacie, tzw. małe granty. Zarząd Powiatu Krośnieńskiego uznał celowość i rozpatrzył pozytywnie 6 ofert oraz przyznał dofinansowanie w łącznej wysokości 11 400,00 zł (w 2022 r.- 12 600,00 zł).



**Tabela 39 Dotacje udzielone organizacjom pozarządowym w 2023 r. - tryb pozakonkursowy - Małe Granty**

| Lp. | Nazwa Stowarzyszenia  | Nazwa zadania   | Kwota dotacji | Zatwierdzenie sprawozdania |
|-----|---|---|---------------|----------------------------|
| 1.  | MKP Carina Gubin  | Obóz przygotowawczy zawodników piłki nożnej   | 5 000,00 zł   | TAK                        |
| 2.  | Miejski Klub Sportowy Tęcza Krosno Odrzańskie                                     | Aktywne ferie z Tęczą i fundacją Lotto  | 1 500,00 zł   | TAK                        |
| 3.  | Polski Związek Wędkarski Okręg w Zielonej Górze                                   | Organizacja drużynowych zawodów wędkarskich dla wędkarzy powyżej 50 lat o Puchar Przewodniczącego Rady Rejonu | 800,00 zł     | TAK                        |
| 4.  | Krośnieńskie Stowarzyszenie Gier Umysłowych Tęcza z siedzibą w Krośnie Odrzańskim | Szachy - sport dla każdego – gramy i uczymy   | 2 200,00 zł   | TAK                        |
| 5.  | Stowarzyszenie Krośnieński Uniwersytet Trzeciego Wieku                            | Animacje kulturalne w ramach turnieju kręglarskiego Lubuskich UTW   | 1 000,00 zł   | TAK                        |
| 6.  | Siatkarski Klub Sportowy Tęcza Krosno Odrzańskie                                  | Organizacja Ogólnopolskiego turnieju minisiatkówki chłopców w Krośnie Odrzańskim                              | 900,00 zł     | TAK                        |

*źródło: Opracowanie własne na podstawie materiałów Wydziału IR*

Miejski Klub Sportowy Tęcza Krosno Odrzańskie zrezygnował z realizacji zadania pn. „Mistrzostwa Województwa Lubuskiego Domów Dziecka w piłkę nożną” i zwrócił kwotę 2 000,00 zł. Pozostałe organizacje pozarządowe zrealizowały zadania w całości, sprawozdania zostały sprawdzone pod kątem merytorycznym i finansowym oraz zaakceptowane stosowymi uchwałami przez Zarząd Powiatu Krośnieńskiego.

Szczegółowe dane z realizacji współpracy z organizacjami pozarządowymi w 2023 r. zostały przedstawione w Sprawozdaniu z realizacji w 2023 roku „Programu współpracy Powiatu Krośnieńskiego z organizacjami pozarządowymi oraz podmiotami, o których mowa w art. 3 ust. 3 ustawy z dnia 24 kwietnia 2003 roku o działalności pożytku publicznego i o wolontariacie na lata 2022 – 2024”.

Wydział Inwestycji i Rozwoju pełni również nadzór nad związkami i stowarzyszeniami do których przystąpił Powiat Krośnieński. W 2023 roku dokonano opłaty następujących składek członkowskich:

**Tabela 40 Stowarzyszenia i Związki**

| Lp. | Związek/<br>Stowarzyszenie                | Uchwała<br>o przystąpieniu  | Składka roczna<br>za 2023 r. |
|-----|---|---|------------------------------|
| 1.  | Związek Powiatów<br>Polskich              | Uchwała Nr VII/37/99<br>Rady Powiatu Krośnieńskiego<br>z dnia 30 czerwca 1999 r.  | 11 712,80 zł                 |
|     | Zakres działania                          | <p>ogólnopolska organizacja zrzeszająca jednostki samorządu terytorialnego, której celem jest wspieranie idei samorządu terytorialnego, integracja i obrona wspólnych interesów powiatów i miast na prawach powiatu, a także kształtowanie wspólnej polityki</p> <p>W 2023 roku podczas Zgromadzeń Związku Powiatów Polskich podnoszone były kwestie dotyczące sytuacji finansowej szpitali, przygotowania przez powiaty kwalifikacji wojskowej, zapewnienia cyberbezpieczeństwa w jednostkach samorządu terytorialnego oraz możliwości pozyskania środków zewnętrznych z funduszy europejskich w perspektywie 2021-2027.</p>   |                              |
| 2.  | Związek Powiatów<br>Lubuskich             | Uchwała Nr XXII/293/2013<br>Rady Powiatu Krośnieńskiego<br>z dnia 28 listopada 2013 r.  | 24 490,40 zł                 |
|     | Zakres działania                          | <p>➤ kompleksowa modernizacja danych ewidencji gruntów i budynków oraz opracowanie baz danych numerycznej mapy ewidencyjnej (EGiB) w celu wymiany tych danych pomiędzy ewidencją gruntów i budynków, a innymi rejestrami publicznymi za pośrednictwem teleinformatycznego zintegrowanego systemu informacji o nieruchomościach ZSIN);</p> <p>➤ przekształcenie analogowej mapy zasadniczej do bazy danych numerycznej obiektowej mapy zasadniczej (BDOT500);</p> <p>➤ cyfryzacja zbiorów państwowego zasobu geodezyjnego i kartograficznego oraz udostępnianie ich poprzez portal internetowy uprawnionym podmiotom oraz udostępnianie publiczne ogólnych danych ewidencyjnych poprzez GEOPORTAL;</p> <p>➤ założenie bazy danych geodezyjnej sieci uzbrojenia terenu (GESUT);</p> <p>W 2023 roku podczas Zgromadzeń Związku Powiatów Lubuskich podnoszone były kwestie dotyczące możliwości pozyskania środków zewnętrznych w ramach Funduszy Europejskich Województwa Lubuskiego na lata 2021-2027, udziału powiatów i sposobu podziału alokacji na szkolnictwo zawodowe w ramach projektu pn. „Lubuskie szkolnictwo zawodowe dla nowoczesnego rynku pracy”.</p> |                              |
| 3.  | Krośnieński Związek<br>Powiatowo - Gminny | Uchwała Nr XVII/139/2016<br>Rady Powiatu Krośnieńskiego<br>z dnia 27 listopada 2016 r.  | 14 400,00 zł                 |
|     | Zakres działania                          | <p>organizowanie publicznego transportu zbiorowego na sieci komunikacyjnej w powiatowo – gminnych przewozach pasażerskich na obszarze gmin i powiatu tworzących związek powiatowo – gminny</p> <p>W 2023 roku zostały aneksowane umowy na świadczenie usług publicznego transportu zbiorowego na kolejny okres. W 2023r. Krośnieński Związek Powiatowo – Gminny w ramach ogłoszonego naboru Rządowego Funduszu Polski Ład Program Inwestycji strategicznych edycja VI PGR złożył dwa wnioski, jeden do 2 mln oraz drugi do 8 mln przy dofinansowaniu w wysokości 98 proc. wartości inwestycji (minimum 2 proc. udziału własnego).</p> <p>W ramach Krośnieńskiego Obszaru Funkcjonalnego, który tworzą wszystkie gminy wraz z powiatem zdecydowano, że w ramach środków dedykowanych dla partnerstwa z Funduszy Europejskich Województwa Lubuskiego na lata 2021-2027 aż 7 mln zł otrzyma Krośnieński Związek Powiatowo-Gminny. Środki mają zostać przeznaczone na likwidację wykluczenia komunikacyjnego na terenie Powiatu Krośnieńskiego.</p>   |                              |

|    |   |   |
|----|---|---|
| 4. | <p>Lokalna Grupa Działania<br/>Zielone Światło</p> <p>Zakres działania</p>                  | <p>Uchwała Nr XXX/236/2002<br/>Rady Powiatu Krośnieńskiego<br/>z dnia 24 kwietnia 2002 roku</p> <p>1 475,90 zł</p> <ul style="list-style-type: none"> <li>➤ wspieranie idei samorządu terytorialnego oraz obrony wspólnych interesów gmin i Powiatu Krośnieńskiego;</li> <li>➤ promocja Powiatu Krośnieńskiego oraz gmin wchodzących w skład stowarzyszenia,</li> <li>➤ ograniczenie bezrobocia poprzez: <ul style="list-style-type: none"> <li>• udzielanie poręczeń kredytowych nowo powstającym oraz istniejącym małym i średnim podmiotom gospodarczym z terenu Powiatu Krośnieńskiego na rozwój prowadzący do stworzenia nowych miejsc pracy;</li> <li>• prowadzenie doradztwa dla małych i średnich przedsiębiorstw;</li> </ul> </li> <li>➤ propagowanie wiedzy o Unii Europejskiej i programach pomocowych;</li> <li>➤ pomoc w nawiązywaniu kontaktów pomiędzy podmiotami gospodarczymi z Powiatu Krośnieńskiego, a podmiotami krajowymi i zagranicznymi;</li> <li>➤ wspieranie młodzieży uzdolnionej, w szczególności pochodzącej z obszarów wiejskich;</li> </ul> <p>W 2023 roku LGD Zielone Światło realizowało projekty w ramach, których udzielało wsparcia dla młodych osób zamierzających rozpocząć działalność gospodarczą, organizowało szkolenia, liczne warsztaty rękodzielnicze, wizyty studyjne oraz promowało lokalne inicjatywy kulturalne. 2 marca 2023 roku odbyło się spotkanie informacyjno-konsultacyjne dla powiatu i gmin będących członkami LGD ZŚ w sprawie naboru wniosków w ramach przedsięwzięcia „Rozwój ogólnodostępnej infrastruktury turystycznej lub rekreacyjnej lub kulturalnej”.</p>  |
| 5. | <p>Stowarzyszenie Gmin<br/>RP Euroregion<br/>„Sprewa-Nysa-Bóbr”</p> <p>Zakres działania</p> | <p>Uchwała Nr XXI/121/2000<br/>Rady Powiatu Krośnieńskiego<br/>z dnia 20 grudnia 2000 r.</p> <p>16 500,00 zł</p> <ul style="list-style-type: none"> <li>➤ współdziałanie z niemieckimi podmiotami działalności komunalnej i wspólnotami komunalnymi w ramach Euroregionu „Sprewa-Nysa-Bóbr” na zasadach poszanowania i ochrony walorów środowiska naturalnego i kulturowego,</li> <li>➤ harmonizowanie działalności komunalnej w zakresie programowania rozwoju terenów objętych działalnością Euroregionu,</li> <li>➤ konsekwentne dążenie do usuwania przeszkód związanych z istnieniem granic państwowych,</li> <li>➤ działanie na rzecz przyspieszonego rozwoju i wzajemnego dostosowania systemów infrastruktury technicznej i społeczno - usługowej o zasięgu oddziaływania ponadgranicznego,</li> <li>➤ dążenie do zwiększenia potencjału gospodarczego regionu przy zachowaniu zasad i rygorów ekologicznych,</li> <li>➤ tworzenie korzystnych warunków dla ponadgranicznej współpracy różnych podmiotów w dziedzinach kultury, nauki, oświaty, turystyki i rekreacji, zdrowia, opieki społecznej,</li> <li>➤ tworzenie warunków i sprzyjanie rozwojowi bezpośrednich kontaktów osobistych pomiędzy mieszkańcami sąsiadujących ze sobą krajów,</li> <li>➤ stałe informowanie opinii publicznej po obydwu stronach granic państwowych o celach, zadaniach, programach i konkretnych przedsięwzięciach w zakresie współpracy ponadgranicznej.</li> </ul> <p>11 stycznia 2023 r. w Collegium Polonicum w Słubicach odbyło się wydarzenie inauguracyjne Program Współpracy INTERREG VI A Brandenburgia - Polska 2021-2027, którego Funduszem Małych Projektów będzie dysponował ESNE. 23 września 2023 roku Starosta Krośnieński Grzegorz Garczyński oraz z Wicestarostą Krośnieńskim Ryszardem Zakrzewskim uczestniczyli w Guben w obchodach 30 – lecia Euroregionu Sprewa-Nysa -Bóbr.</p> |



|  |   |                 |                 |  |
|--|---|-----------------|-----------------|--|
| <b>BGK Rządowy Fundusz Polski Ład: Program Inwestycji Strategicznych</b> | Budowa instalacji fotowoltaicznych zasilająca obiekty powiatowe   | 2 500 000,00 zł | 2 125 000,00 zł | Podpisana umowa na wykonanie PFU   |
| <b>BGK Rządowy Fundusz Polski Ład: Program Odbudowy Zabytków</b>         | Prace konserwatorskie i budowlane dziedzica Zespołu Szkół Ponadpodstawowych w Krośnie Odrzańskim objętego obszarem zespołu urbanistyczno-krajobrazowego | 500 000,00 zł   | 490 000,00 zł   | Otrzymanie wstępnej promesy, przygotowywanie dokumentacji na wykonanie PFU |
| <b>BGK Rządowy Fundusz Polski Ład: Program Inwestycji Strategicznych</b> | Zwiększenie efektywności energetycznej oraz modernizacja zabytkowego szpitala w Gubinie   | 2 230 000,00 zł | 2 000 000,00 zł | Przygotowywanie dokumentacji projektowej zamiennej                         |
| <b>Program Operacyjny Polska Cyfrowa na lata 2014-2020</b>               | Dostawa wyposażenia IT dla powiatu krośnieńskiego w ramach konkursu grantowego „Cyfrowy Powiat”   | 163 794,00 zł.  | 163 794,00 zł.  | W trakcie realizacji   |
| <b>PFRON „Dostępny samorząd – granty”</b>                                | „Przystosowanie Starostwa Powiatowego w Krośnie Odrzańskim do potrzeb osób ze szczególnymi potrzebami”  | 49 735,69 zł    | 49 735,69 zł    | W trakcie realizacji   |

*Źródło: Opracowanie własne na podstawie materiałów Wydziału IR*

W 2023 r. Powiat Krośnieński aplikował do Programu Inwestycji Strategicznych. W efekcie złożonych wniosków uzyskano następujące rozstrzygnięcia:

1. Rządowy Program Odbudowy Zabytków - Edycja 2:

- zadanie: Prace konserwatorskie i budowlane dziedzica Zespołu Szkół Ponadpodstawowych w Krośnie Odrzańskim objętego obszarem zespołu urbanistyczno – krajobrazowego, o wartości zadania 500.000,00zł zł, dofinansowanie: 490.000,00 zł – decyzja pozytywna;
- zadanie: Wykonanie prac konserwatorskich i budowlanych w zakresie remontu dachu zabytkowego budynku szpitala w Gubinie wpisanego do rejestru zabytków pod nr L-511/A - wartość zadania: 1.500.000,00 zł, wartość dofinansowania: 1.470.000,00 zł - decyzja negatywna;

2. Program Inwestycji Strategicznych - Edycja 6 PGR:

- zadanie: Poprawa bezpieczeństwa uczestników ruchu drogowego na drogach Powiatu Krośnieńskiego z uwzględnieniem potrzeb społecznych obszarów popegeerowskich, wartość: 2.045.000,00 zł, dofinansowanie: 2.000.000,00 - decyzja pozytywna;
- zadanie: Poprawa jakości życia mieszkańców obszarów popegeerowskich poprzez inwestowanie w modernizację infrastruktury drogowej w powiecie, wartość: 8.164.000,00 zł, dofinansowanie: 8.000.000,00 zł - decyzja negatywna;

3. Program Inwestycji Strategicznych - edycja ósma:

- zadanie: Budowa instalacji fotowoltaicznych zasilająca obiekty powiatowe, wartość zadania: 2.500.000,00 zł, dofinansowanie: 2.125.000,00 zł - decyzja pozytywna;
- zadanie: Budowa nowego budynku Zespołu Szkół Specjalnych w Krośnie Odrzańskim wraz z infrastrukturą komunikacyjną i otoczeniem w formule zaprojektuj i wybuduj o wartości inwestycji: 20.000.000,00zł, wartość dofinansowania 17.000.000,00 zł – decyzja negatywna;
- zadanie: zwiększenie efektywności energetycznej oraz modernizacja zabytkowego budynku szpitala w Gubinie o wartości 3.700.000,00 zł, dofinansowanie: 3.500.000,00 – decyzja pozytywna.

### **2.5.5. Krośnieński Obszar Funkcjonalny**

Krośnieński Obszar Funkcjonalny (KOF) to partnerstwo obejmujące osiem samorządów z terenu Powiatu Krośnieńskiego. Są to miasto Gubin, gminy wiejskie: Bobrowice, Bytnica, Dąbie, Gubin i Maszewo, gmina miejsko-wiejska Krosno Odrzańskie oraz Powiat Krośnieński. Zostało związane w celu bardziej skutecznego sięgania po fundusze unijne w ramach FEWL 21-27, które są dedykowane właśnie takim porozumieniom. Od samego początku w tworzeniu inicjatywy, jaką jest Krośnieński Obszar Funkcjonalny, pomagają przedstawiciele Związku Miast Polskich, co jest możliwe dzięki zakwalifikowaniu się do projektu „Centrum Wsparcia Doradczego”. Oprócz projektów wspólnych, a takim niewątpliwie będzie organizacja transportu publicznego na obszarze powiatu krośnieńskiego, każdy z samorządów mógł zgłosić swoje indywidualne zadania, których realizacja służyć będzie wszystkim mieszkańcom. Dowolność była jednak ograniczona, bowiem Urząd Marszałkowski Województwa Lubuskiego, pełniący funkcję Instytucji Zarządzającej, jasno określił obszary, w ramach których samorzady będą mogły sięgnąć po dodatkowe środki. Do końca 2027 r. partnerstwo KOF sięgnie po ponad 10 mln Euro z Unii Europejskiej, które zainwestowanych zostanie w rozwój regionu. Powiat Krośnieński zainwestuje w poprawę jakości kształcenia na poziomie ponadpodstawowym zarówno ogólnym, jak i zawodowym, poprowadzi szlak rowerowy z Gubina do Dąbia oraz wykona cyfryzację baz danych Ewidencji Gruntów i Budynków.

## 2.5.6. Współpraca transgraniczna



W 2023 roku zrealizowano liczne projekty transgraniczne oraz organizowano ważne dla polsko-niemieckiej współpracy spotkania. Wspólne działania były realizowane z oboma partnerskimi, niemieckimi powiatami Sprewa-Nysa oraz Odra-Sprewa. Poniżej znajduje się kalendarium spotkań i wspólnych wydarzeń.

### 15 kwietnia 2023 II Polsko – Niemiecki Kongres Sołtysów

15 kwietnia w Połęczku (Gmina Maszewo) odbył się II. Polsko – Niemiecki Kongres Sołtysów. W spotkaniu wzięło udział blisko 100 sołtysów z Polski i Niemiec. Gospodarzami imprezy byli Wójt Gminy Maszewo Dariusz Jarociński oraz Sołtys Połęczka Lucja Bochynek. Starosta Krośnieński Grzegorz Garczyński w swoim wystąpieniu podkreślił, że przygotowane spotkanie ma na celu porównanie problemów polskiej i niemieckiej wsi z perspektywy codziennej pracy sołtysa, wzmocnienie i rozwój wzajemnej zależności z sąsiadami z Niemiec, a także dzielenie się dobrymi praktykami i doświadczeniem z obu stron granicy. Prelekcję dotyczącą możliwości pozyskania dofinansowania na realizację projektów transgranicznych wygłosił Prezes Konwentu Euroregionu „Sprewa-Nysa-Bóbr” – Czesław Fiedorowicz. Zgromadzeni w świetlicy wiejskiej w Połęczku sołtysi oraz zaproszeni goście mieli również okazję zapoznać się z prezentacją przedstawiającą Gminę Maszewo i Gminę Neißemünde, a także wziąć udział w panelu dyskusyjnym, podczas którego rozmawiano m.in. o aktywizacji młodych osób na terenach wiejskich, postępującej migracji z miasta na wieś oraz o tym, co dzisiaj wymaga znaczącej zmiany w sołectwach polskich i niemieckich.



Źródło: <https://www.facebook.com/photo?fbid=2612296152242683&set=pcb.2612314675574164>

Na zakończenie kongresu zaprezentował się Zespół Zbrucz z Tarnopola. Każdy z sołtysów na pamiątkę spotkania otrzymał pakiet lokalnych produktów, m.in. wyborne wina ze znanych już winnic naszego regionu. Wydarzenie zostało zorganizowane przez Powiat Krośnieński w ramach transgranicznej współpracy z Powiatem Spree-Neiße i jest współfinansowane z Programu Współpracy INTERREG VA Brandenburgia-Polska 2014-2020.

### **5 maja 2023 Perły pogranicza oczami młodzieży**

Warsztaty artystyczne odbyły się w miejscowości Grießen, na terenie elektrowni wodnej. Był to pierwszy plener, z dwóch zaplanowanych w ramach projektu „Perły pogranicza – warsztaty artystyczne”. Organizacją warsztatów następnym warsztatów graficznych po obu stronach Nysy Łużyckiej, które odbyły się w 2022 roku. Projekt spodobał się młodzieży, która postanowiła kontynuować swoją przygodę ze sztuką. Perły pogranicza zostały przez młodych artystów uwiecznione w formie akwareli – trudnej i wymagającej techniki malarskiej oraz fotografii.



Źródło: <https://www.facebook.com/starostwokrosnoodrzańskie>

Wydarzenie zostało zorganizowane przez Powiat Krośnieński w ramach transgranicznej współpracy z Powiatem Spree-Neiße i jest współfinansowane z Programu Współpracy INTERREG VA Brandenburgia-Polska 2014-2020.

### **8 maja 2023 r. – warsztatów artystycznych ciąg dalszy**

Młodzież z Powiatu Krośnieńskiego oraz Powiatu Spree-Neiße uczestniczyła w plenerze zorganizowanym nad jeziorem Borek w miejscowości Kosarzyn w gminie wiejskiej Gubin. Uczniowie zostali wtajemniczeni w arkaana sztuki przez profesjonalistów: Joannę Szymaniec, Jerzego Fedro oraz Waldemara Pawlikowskiego, którzy służyli radą i cennymi wskazówkami. Zwieńczeniem warsztatów była wystawa, na której można było podziwiać powstałe w czasie zajęć plenerowych prace. Na wystawie zostały również wręczone nagrody dla najzdolniejszych uczniów. Warsztaty zostały zorganizowane dzięki dofinansowaniu z Programu Współpracy INTERREG VA Brandenburgia-Polska 2014-2020.





Źródło: <https://www.facebook.com/starostwokrosnoodrzańskie>

**10 maja 2023 roku** Wicestarosta Ryszard Zakrzewski wziął udział w uroczystości z okazji jubileuszu 25-lecia polsko niemieckiej oczyszczalni ścieków Gubin-Guben. Wspólny Polsko - Niemiecki projekt oczyszczalni ścieków jest przykładem partnerskiej współpracy uchodzącej za symbol przekraczających granice działań na rzecz ochrony środowiska.



Źródło: <https://pl-pl.facebook.com/ryszard.zakrzewski>

### **13 maja 2023 - 30-lat Powiatu Sprewa-Nysa**

Uroczystości z okazji 30-lecia Powiatu Sprewa-Nysa odbyły się na Wyspie Teatralnej w Gubinie, a uroczystego otwarcia dokonali Starosta Powiatu Sprewa-Nysa Harald Altekrüger wspólnie ze Starostą Krośnieńskim Grzegorzem Garczyńskim. Mieszkańcy obu stron Nysy Łużyckiej mieli okazję wysłuchać koncertu zespołu Klazz Brothers & Cuba Percussion. Na scenie zaprezentowali się również uczniowie Szkół Muzycznych z Gubina i Guben. Jubileusz był okazją do złożenia okolicznościowych życzeń i gratulacji oraz podziękowań za dotychczasową, owocną współpracę.



źródło: <https://www.facebook.com/starostwokrosnoodrzańskie>

### **19 maja 2023 Turystyka bez granic**

W wycieczce zorganizowanej po Powiecie Krośnieńskim, udział wzięli m.in. Starosta Krośnieński Grzegorz Garczyński, Wicestarosta Krośnieński Ryszard Zakrzewski, Starosta Słubicki Leszek Bajon, Starosta Sulęciński Tomasz Jaskuła, Z-ca Burmistrza Gubina Justyna Karpisiak oraz przedstawiciele powiatów Spree-Neiße, Oder-Spree i Powiatu Krośnieńskiego, a także osoby związane z promowaniem lokalnej turystyki, m.in. członkowie PTTK Krosno Odrzańskie oraz Stowarzyszenia Przyjaciół Ziemi Gubińskiej. Uczestnicy zwiedzili Zamek Piastowski w Krośnie Odrzańskim oraz lokalne winnice. Wycieczka była częścią projektu w ramach którego wyprodukowano dodatkowy nakład materiałów promocyjnych Powiatu Krośnieńskiego w postaci folderów pt. „Powiat Krośnieński – Kraina jezior, rzek i winnic 2023”. Projekt został zorganizowany przez Powiat Krośnieński w ramach transgranicznej współpracy z Powiatem Spree-Neiße i był współfinansowany z Programu Współpracy INTERREG VA Brandenburgia-Polska 2014-2020.



źródło: <https://www.facebook.com/starostwokrosnoodrzańskie>

### **24 czerwca 2023 Piłka nożna bez granic- Turniej Powiatów Partnerskich**

Turniej został zorganizowany z okazji 30-lecia Powiatu Sprewa-Nysa. Oprócz sportowych emocji organizatorzy zapewnili również możliwość skorzystania z oferty gastronomicznej oraz sprawdzenia swojej wiedzy w konkursie na temat utylizacji odpadów, a na najmłodszych czekał tor pełen przygód.

### **23 września 2023 - 30 lat Euroregionu**

W 2023 roku obchodzono 30-lecie Euroregionu Spree-Neisse-Bober, którego działalność przyczynia się do łączenia obywateli niemieckich i polskich z regionu pogranicza. Wspólne



Źródło: <https://www.facebook.com/starostwokrosnoodrzańskie>

świątowanie odbyło się przed Ratuszem w Guben. Z tej okazji zorganizowano również bieg „30 minut na 30-lecie”.

W ramach wydarzenia odbył się także piknik jesienny, festyn dla dzieci oraz turniej siatkówki plażowej.

### **28 września 2023 - Polsko-Niemiecki dialog obywatelski**

Euroregion Sprewa-Nysa-Bóbr jest jednym z 8 regionów przygranicznych wybranych w ramach programu „Common Ground – współtworzenie bez granic” Fundacji im. Roberta Boscha. Powiat Krośnieński wspólnie z partnerami projektu „Razem silniejsi! Wspólne zarządzanie kryzysowe w polsko-niemieckim regionie przygranicznym” zaprosił mieszkańców do dyskusji ponad granicami kraju – wydarzenie odbyło w Starej Farbiarni w Guben. Wydarzenie oparte na dialogu obywatelskim skupiło się na dyskusji dotyczącej tego, jak działa współpraca transgraniczna, i co należy udoskonalić w tym zakresie. W tym celu do wiosny 2025 r. odbędzie się pięć dialogów obywatelskich w polskiej i niemieckiej części Euroregionu oraz powołana zostanie wspierająca rada obywatelska. Poszczególne wydarzenia będą realizowane przy wsparciu IKOME/Steinbeis Mediation, silnego partnera z transgranicznym doświadczeniem w zakresie partycypacji obywateli.

### **23 października 2023 - Wizyta gości z Fundacji Stichting Blauw**

Szpital odwiedzili przedstawiciele holenderskiej Fundacji, którzy zostali przyjęci przez Jolantę Siwicką – Prezesa Zachodniego Centrum Medycznego Sp. z o.o. oraz Starostę Krośnieńskiego Grzegorza Garczyńskiego. Dzięki pomocy holenderskiej fundacji w ostatnich latach do szpitala trafiły m.in. wysokiej jakości łóżka szpitalne firmy Volker: 3-segmentowe, elektrycznie sterowane wraz z całym wyposażeniem.

### **6 grudnia 2023 - Uroczystość wieńcząca obchody 30- lecia Powiatu Szprewa – Nysa**

W Forster Hof. podsumowano trzy dekady pracy samorządowców, urzędników, ustalania kierunków rozwoju, planowania przyszłości. Od 2000 roku Powiat Krośnieński i Szprewa-Nysa wspólnie realizują zapisy umowy partnerskiej przygotowując wiele projektów z dziedziny kultury, sportu, życia społecznego, poprawy infrastruktury i bezpieczeństwa publicznego.



źródło: <https://pl-pl.facebook.com/ryszard.zakrzewski>

W uroczystości uczestniczył Wicestarosta Krośnieński Ryszard Zakrzewski.

## 12 grudnia 2023

Dzięki uprzejmości Euroregionu SNB w Guben, odbyło się spotkanie osób reprezentujących kluby siatkarskie z Polski i Niemiec. Stronę polską reprezentowali: Ryszard Zakrzewski Wicestarosta Krośnieński oraz Anna Czarnecka i Jakub Czarnecki - przedstawiciele UKS SG Kozuchów, natomiast niemiecką Maria Fichtner z Cottbuser Volleyballverein, przedstawicielka klubu siatkarskiego z Cottbus. Celem spotkania było wypracowanie możliwości współpracy, realizacji projektów siatkarskich z udziałem obu stowarzyszeń, a także omówienie nowej perspektywy aplikowania o środki unijne przy realizacji wspólnych sportowych wydarzeń.



źródło: <https://pl-pl.facebook.com/ryszard.zakrzewski>

## 2.6. Powiatowy Rzecznik Konsumentów



Zgodnie z ustawą z dnia 16 lutego 2007 r. o ochronie konkurencji i konsumentów do zadań powiatu należy m. in. ochrona praw konsumentów. Zadania samorządu powiatowego w zakresie ochrony konsumentów wykonuje Powiatowy Rzecznik Konsumentów, do którego zadań należy w szczególności:

- zapewnienie bezpłatnego poradnictwa konsumenckiego i informacji prawnej w zakresie ochrony interesów konsumentów;
- składanie wniosków w sprawie stanowienia i zmiany przepisów prawa miejscowego w zakresie ochrony interesów konsumentów;
- występowanie do przedsiębiorców w sprawach ochrony praw i interesów konsumentów;
- współdziałanie z właściwymi miejscowo delegaturami Urzędu Ochrony Konkurencji i Konsumentów, organami Inspekcji Handlowej oraz organizacjami konsumenckimi;
- prowadzenie szeroko pojętych działań z zakresu edukacji konsumenckiej.

W Powiecie Krośnieńskim Powiatowy Rzecznik Konsumentów pełni swoje obowiązki jednoosobowo. Przyjęta w latach poprzednich forma udzielania porad i załatwiania spraw przez rzecznika w systemie „hybrydowym” sprawdziła się i była kontynuowana również w roku 2023. Rzecznik przyjmował mieszkańców stacjonarnie i w sposób zdalny 5 dni w tygodniu po 6 godzin. Mieszkańcy powiatu, którzy potrzebowali zasięgnięcia porady osobiście w biurze, mieli taką możliwość w każdą środę w godzinach urzędowania, po wcześniejszym telefonicznym umówieniu wizyty. W roku 2023 zostało udzielonych telefonicznie, mailowo oraz podczas wizyt w biurze 395 porad. Porady dotyczyły uprawnień konsumentów oraz zasad postępowania w przypadkach niezgodności towaru z umową, rękojmi, gwarancji, zawierania umów poza lokalem przedsiębiorstwa oraz za pomocą środków porozumiewania się na odległość i odstąpienia od tych umów oraz stosowania nieuczciwych praktyk przez przedsiębiorców. Udzielanie porad, to nie tylko wyjaśnienie rozwiązania problemu, ale bardzo często jest to napisanie pisma lub skierowania do odpowiedniej instytucji. Sprawy z jakimi zgłaszali się konsumenci były bardzo zróżnicowane. Najwięcej reklamacji w roku 2023 dotyczyło ubrań i butów, sprzętów RTV i AGD, wyposażenia domu, umów energetycznych, usług telekomunikacyjnych oraz napraw samochodów. Wolumen spraw, którymi zajmował się Powiatowy Rzecznik Konsumentów był bardzo szeroki. Każda sprawa, z którą konsument zwracał się do rzecznika wymagała indywidualnego podejścia i dogłębnego przemyślenia oraz wnikliwej analizy zagadnień i uregulowań prawnych. Pozytywne

załatwienie sprawy wiązało się z wielokrotną wymianą korespondencji z przedsiębiorcą oraz rozmów telefonicznych.

Do Rzecznika trafiali też mieszkańcy z pytaniami z innych niż prawo konsumenckie dziedzin tj. prawa pracy, prawa spółdzielczego, sprawami spadkowymi, świadczeniami rodzinnymi i emerytalnymi. Również przedsiębiorcy zgłaszali się z problemami dotyczącymi interpretacji przepisów ustawy o prawach konsumenta i kodeksu cywilnego. W takich sytuacjach petenci byli informowani, gdzie i do kogo należy zwrócić się by otrzymać pomoc w rozwiązaniu problemu.

Najczęściej pojawiające się problemy z jakimi spotykali się konsumenci w roku sprawozdawczym, to: brak uznania reklamacji odzieży i obuwia, rozliczanie kosztów energii elektrycznej, uchylanie się przedsiębiorców od odpowiedzialności po wadliwie wykonanych usługach budowlanych i montażach stolarki okiennej i drzwiowej, uchylanie się sprzedawców od odpowiedzialności wynikającej z rękojmi i niezgodności towaru z umową, braku zwrotu pieniędzy po odstąpieniu od umów zawartych na odległość i poza lokalem przedsiębiorstwa, niechęć sprzedawców do polubownego zakończenia sprawy, nieudzielania przez przedsiębiorców odpowiedzi na składane przez konsumentów pisma reklamacyjne.

Pomoc, której oczekiwali konsumenci od Rzecznika udzielana była w różnych formach. Zgłaszającym się osobiście konsumentom udzielano wyjaśnień i informacji o obowiązujących przepisach i o wynikających z nich prawach. Rok 2023 był dość specyficzny z powodu zmian w prawie konsumenckim. Została znowelizowana ustawa o prawach konsumenta, wprowadzono nowe pojęcie „niezgodność towaru z umową”, wyłączone zostały przepisy o rękojmi w dotychczasowym rozumieniu. Konsumenci bardzo często nie rozumieli na jakiej podstawie mają składać reklamacje. Mieszkańcy Powiatu Krośnieńskiego kierowali zapytania i prośby o udzielenie pomocy za pośrednictwem poczty elektronicznej i w takiej też formie otrzymywali stosowne wyjaśnienia i porady - 28 tego typu porad. Jednak w przeważającej części korzystali z możliwości uzyskania porady i informacji w rozmowie telefonicznej oraz osobistej wizyty w biurze - razem udzielono 367 porad. W wielu sprawach konieczna była bezpośrednia interwencja telefoniczna do sprzedawców czy serwisu, aby przyspieszyć rozpatrzenie reklamacji. W sytuacjach bardziej złożonych i wymagających analizy problemu, Rzecznik prosił o złożenie wyjaśnień oraz przedstawienie konkretnych zarzutów. Na podstawie złożonej dokumentacji i ustaleniu stanu faktycznego podejmował decyzję o wystąpieniu na rzecz konsumentów do przedsiębiorców, w sprawie zaistniałego sporu, prowadząc mediację nakłaniając strony do polubownego rozwiązania sporu. Należy także wspomnieć, iż pewien procent stanowią sprawy, w których zarzuty stawiane sprzedawcom są nieuzasadnione, a niekiedy nie są zgodne z prawdą, w związku z powyższym brak jest przesłanek do podjęcia interwencji przez Rzecznika.

W 2023 roku Rzecznik występował do przedsiębiorców z interwencją w związku z 20 skargami konsumenckimi. Najwięcej interwencji dotyczyło odzieży i obuwia, imprez turystycznych, bieżącej konserwacji i utrzymania domów, sprzętów RTV AGD, mebli, usług edukacyjnych, ubezpieczenia majątkowego, usług motoryzacyjnych i biżuterii. W 11 sprawach działania Rzecznika okazały się skuteczne. W 3 sprawach wystąpienia do przedsiębiorcy w sprawie ochrony interesów konsumentów zakończyły się negatywnie, a 6 spraw jest w toku.

Powiatowy Rzecznik Konsumentów kontynuował współpracę z Delegaturą Wojewódzkiego Inspektoratu Inspekcji Handlowej w Zielonej Górze. Współpraca ta, polegała głównie na wymianie informacji, doświadczeń oraz korzystaniu z możliwości przeprowadzenia przez pracowników Inspekcji Handlowej mediacji z przedsiębiorcami oraz korzystaniu z listy rzeczoznawców prowadzonej przez Wojewódzki Inspektorat Inspekcji Handlowej. Ponadto bardzo ściśle współpracował z miejskimi i powiatowymi rzecznikami konsumentów.

W roku 2023 Powiatowy Rzecznik Konsumentów nie wytaczał powództw na rzecz konsumentów i nie wstępował do toczących się postępowań. Realizując zadania w zakresie podnoszenia świadomości konsumenckiej Rzecznik skoncentrował swoje działania poprzez social media, powiatową stronę internetową i tygodnik Wiadomości Gubińskie.

**Tabela 42 Ilość spraw załatwionych przez Powiatowego Rzecznika Praw Konsumentów w latach 2019 - 2023**

| Lp.  | Rodzaj   | 2019 | 2020 | 2021 | 2022 | 2023 |
|------|--|------|------|------|------|------|
| 1.   | Wystąpienia  | 52   | 34   | 28   | 23   | 20   |
| 1.1. | sprzedaż   | 25   | 19   | 11   | 15   | 5    |
| 1.2. | usługi   | 27   | 15   | 17   | 8    | 15   |
| 2.   | udzielanie porad i informacji prawnej w zakresie ochrony interesów konsumentów | 496  | 508  | 458  | 320  | 395  |
| 2.1. | sprzedaż   | 304  | 261  | 182  | 130  | 154  |
| 2.4. | usługi   | 159  | 175  | 199  | 150  | 160  |
| 3.   | Informacje ogólne  | 25   | 33   | 34   | 31   | 72   |
| 4.   | niekonsumenckie  | 8    | 39   | 44   | 9    | 9    |

*Źródło: Opracowanie własne na podstawie danych Powiatowego Rzecznika Praw Konsumentów*

W 2023 r. Powiatowy Rzecznik Praw Konsumentów udzielał porad i informacji prawnej w zakresie ochrony konsumentów osobiście i telefonicznie oraz pisemnie. Najwięcej porad dotyczyło wad towarów i nienależytego wykonania umowy. Porady te stanowiły ponad 46% wszystkich udzielonych. W zakresie sprzedaży najwięcej porad w kategorii wad towarów i nienależytego wykonania umowy dotyczyło sprzedaży odzieży i obuwia, natomiast w zakresie usług - konserwacji i naprawy pojazdów i innych środków transportu. Najwięcej wystąpień do



przedsiębiorców w sprawach ochrony praw i interesów konsumentów w 2023 r. dotyczyło sprzedaży odzieży i obuwia oraz mebli i artykułów wyposażenia wnętrz.

### III. EDUKACJA PUBLICZNA

#### 1. Stan organizacji szkół i placówek w roku szkolnym 2023/2024



W zakresie edukacji publicznej Powiat Krośnieński realizuje zadania o charakterze ponadgminnym. Do zadań własnych powiatu należy m.in. zakładanie i prowadzenie publicznych szkół podstawowych specjalnych, szkół ponadpodstawowych oraz poradni psychologiczno-pedagogicznych.

Do najważniejszych zadań powiatu jako organu prowadzącego szkołę lub placówkę oświatową należy:

- zapewnienie warunków działania szkoły lub placówki, w tym bezpiecznych i higienicznych warunków nauki, wychowania i opieki;
- zapewnienie warunków umożliwiających stosowanie specjalnej organizacji nauki i metod pracy dla dzieci i młodzieży objętych kształceniem specjalnym;
- wykonywanie remontów obiektów szkolnych oraz zadań inwestycyjnych w tym zakresie;
- wyposażenie szkoły lub placówki w pomoce dydaktyczne i sprzęt niezbędny do pełnej realizacji programów nauczania, programów wychowawczych, przeprowadzania egzaminów oraz wykonywania innych zadań statutowych;
- wykonywanie czynności w sprawach z zakresu prawa pracy w stosunku do dyrektora szkoły lub placówki.

Plan sieci publicznych szkół ponadpodstawowych i specjalnych mających siedzibę na obszarze Powiatu Krośnieńskiego został ustalony na podstawie Uchwały nr VI/50/2019 Rady Powiatu Krośnieńskiego z dnia 25 czerwca 2019 roku. Powiatowa sieć publicznych szkół ponadpodstawowych i placówek oświatowych w roku szkolnym 2023/2024 nie uległa zmianie w stosunku do poprzedniego okresu i obejmowała siedem jednostek, do których należały placówki przedstawione w tabeli poniżej

**Tabela 353 Powiatowa sieć publicznych szkół i placówek oświatowych**

| Lp. | Nazwa placówki   | Szkoły wchodzące w skład zespołu  |
|-----|--|---|
| 1.  | Zespół Szkół Ponadpodstawowych im. Władysława Broniewskiego w Krośnie Odrzańskim | ➤ Liceum Ogólnokształcące<br>➤ Technikum<br>➤ Szkoła Branżowa I Stopnia           |
| 2.  | Zespół Szkół Licealnych i Technicznych im. Stanisława Staszica w Gubinie         | ➤ Liceum Ogólnokształcące<br>➤ Technikum Nr 1<br>➤ Szkoła Branżowa I Stopnia Nr 1 |
| 3.  | Europejskie Centrum Kształcenia Zawodowego i Ustawicznego w Gubinie              | ➤ Technikum nr 2<br>➤ Szkoła Branżowa I Stopnia Nr 2                              |
| 4.  | Zespół Szkół Specjalnych w Krośnie Odrzańskim                                    | ➤ Szkoła Podstawowa Specjalna Nr 4<br>➤ Szkoła Przystosowująca do Pracy           |
| 5.  | Specjalny Ośrodek Szkolno – Wychowawczy im. Marii Konopnickiej w Gubinie         | ➤ Szkoła Podstawowa Specjalna Nr 4<br>➤ Szkoła Przystosowująca do Pracy           |
| 6.  | Poradnia Psychologiczno – Pedagogiczna w Krośnie Odrzańskim                      | -----   |
| 7.  | Poradnia Psychologiczno – Pedagogiczna w Gubinie                                 | -----   |

*Źródło: opracowanie ZEAS*

## 2. Informacja dotycząca ilości uczniów oraz kadry w szkołach i placówkach oświatowych prowadzonych przez Powiat Krośnieński

W trwającym roku szkolnym (2023/2024) naukę w szkołach ponadpodstawowych rozpoczęło półtora rocznika absolwentów szkoły podstawowej - cały rocznik dzieci urodzonych w 2009 roku oraz pół rocznika dzieci urodzonych w roku 2008 (urodzeni po 30 czerwca 2008), którzy zgodnie z reformą oświaty z roku 2014 rozpoczęli wspólnie naukę w szkole podstawowej. W wyniku naboru do klas pierwszych utworzono 17 nowych oddziałów, z tego 9 klas w technikum, 5 klas w branżowej szkole I stopnia oraz 3 oddziały liceum ogólnokształcącego.

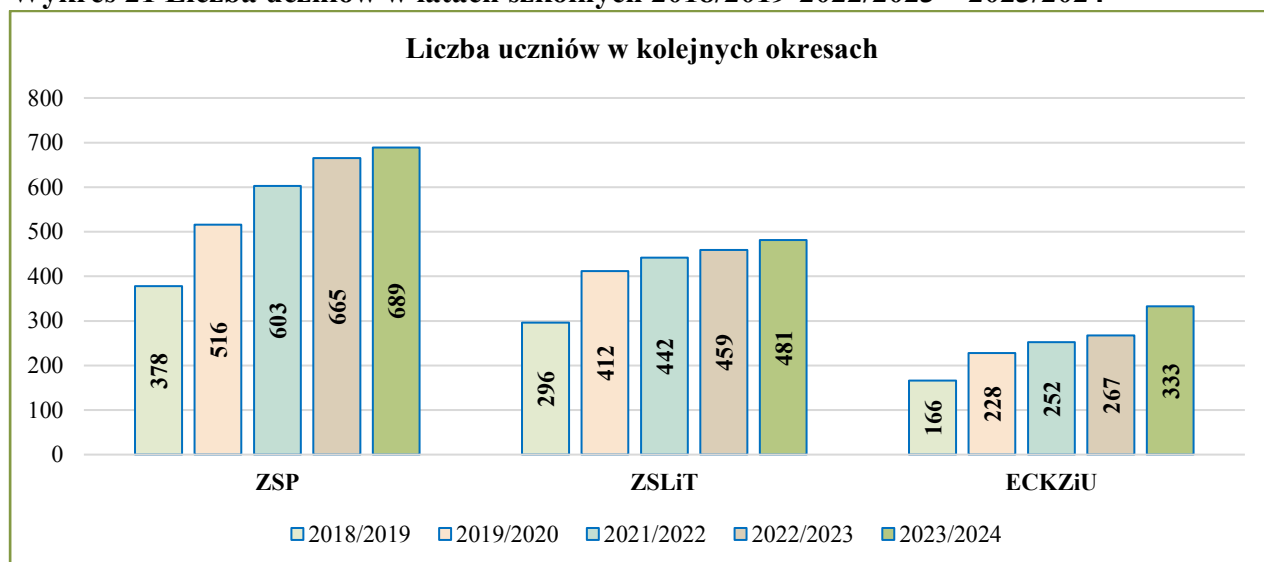
Rozkład i liczbę oddziałów, liczbę uczniów, liczbę etatów nauczycielskich oraz liczbę etatów administracji i obsługi w poszczególnych placówkach prezentują poniższe tabele.

**Tabela 44 Liczba uczniów w szkołach ponadpodstawowych w roku 2022/2023 (1) i 2023/2024 (2)**

| Lp. | Nazwa zespołu szkół  | Liczba uczniów |              | w tym klasy pierwsze |            | Liczba oddziałów |           | w tym klasy pierwsze |           | Średnia liczba uczniów w oddziale |              |
|-----|--|----------------|--------------|----------------------|------------|------------------|-----------|----------------------|-----------|-----------------------------------|--------------|
|     |  | 1              | 2            | 1                    | 2          | 1                | 2         | 1                    | 2         | 1                                 | 2            |
| 1.  | Zespół Szkół Ponadpodstawowych im. Władysława Broniewskiego w Krośnie Odrzańskim | 665            | 689          | 239                  | 232        | 25               | 26        | 8                    | 8         | 26,60                             | 26,50        |
| 2.  | Zespół Szkół Licealnych i Technicznych im. Stanisława Staszica w Gubinie         | 459            | 481          | 154                  | 142        | 21               | 21        | 6                    | 5         | 21,85                             | 22,90        |
| 3.  | Europejskie Centrum Kształcenia Zawodowego i Ustawicznego w Gubinie              | 267            | 333          | 75                   | 125        | 11               | 13        | 3                    | 4         | 24,27                             | 25,61        |
|     | <b>Razem</b>   | <b>1 391</b>   | <b>1 502</b> | <b>468</b>           | <b>499</b> | <b>57</b>        | <b>60</b> | <b>17</b>            | <b>17</b> | <b>24,40</b>                      | <b>25,03</b> |

*Źródło: opracowanie własne na podstawie danych z Systemu Informacji Oświatowej na dzień 30.09.2022 r. i 30.09.2023 r.*

**Wykres 21 Liczba uczniów w latach szkolnych 2018/2019-2022/2023 – 2023/2024**



Źródło: Opracowanie własne na podstawie danych

Kształtowanie się liczby uczniów oraz liczby oddziałów w poszczególnych latach szkolnych 2020/2021 – 2022/2023 przedstawia poniższa tabela.

**Tabela 45 Liczba uczniów w szkołach ponadpodstawowych w czterech kolejnych okresach**

| Lp. | Nazwa zespołu szkół   | Liczba uczniów   |              |              |              | w tym klasy pierwsze |            |            |            |
|-----|---|------------------|--------------|--------------|--------------|----------------------|------------|------------|------------|
|     |   | 20/21            | 21/22        | 22/23        | 23/24        | 20/21                | 21/22      | 22/23      | 23/24      |
| 1.  | Zespół Szkół Ponadgimnazjalnych – Krosno Odrzańskie               | 561              | 603          | 665          | 689          | 189                  | 148        | 239        | 232        |
| 2.  | Zespół Szkół Licealnych i Technicznych – Gubin                    | 419              | 442          | 459          | 481          | 94                   | 107        | 154        | 142        |
| 3.  | Europejskie Centrum Kształcenia Zawodowego i Ustawicznego – Gubin | 243              | 252          | 267          | 333          | 70                   | 57         | 75         | 125        |
|     | <b>Razem</b>  | <b>1 223</b>     | <b>1 297</b> | <b>1 391</b> | <b>1 502</b> | <b>353</b>           | <b>312</b> | <b>468</b> | <b>499</b> |
| Lp. | Nazwa zespołu szkół   | Liczba oddziałów |              |              |              | w tym klasy pierwsze |            |            |            |
|     |   | 20/21            | 21/22        | 22/23        | 23/24        | 20/21                | 21/22      | 22/23      | 23/24      |
| 1.  | Zespół Szkół Ponadgimnazjalnych – Krosno Odrzańskie               | 25               | 25           | 25           | 26           | 8                    | 5          | 8          | 8          |
| 2.  | Zespół Szkół Licealnych i Technicznych – Gubin                    | 19               | 20           | 21           | 21           | 4                    | 5          | 6          | 5          |
| 3.  | Europejskie Centrum Kształcenia Zawodowego i Ustawicznego – Gubin | 10               | 10           | 11           | 13           | 2                    | 2          | 3          | 4          |
|     | <b>Razem</b>  | <b>54</b>        | <b>55</b>    | <b>57</b>    | <b>60</b>    | <b>14</b>            | <b>12</b>  | <b>17</b>  | <b>17</b>  |

Źródło: Opracowanie własne na podstawie danych ZEAS

**Tabela 46 Średnia liczba uczniów w oddziale w kolejnych czterech okresach**

| Lp.          | Nazwa zespołu szkół   | Średnia liczba uczniów w oddziale |              |              |              |
|--------------|---|-----------------------------------|--------------|--------------|--------------|
|              |   | 2020/2021                         | 2021/2022    | 2022/2023    | 2023/2024    |
| 1.           | Zespół Szkół<br>Ponadgimnazjalnych<br>– Krosno Odrzańskie               | 22,43                             | 24,12        | 26,60        | 26,50        |
| 2.           | Zespół Szkół Licealnych<br>i Technicznych – Gubin                       | 22,05                             | 22,10        | 21,85        | 22,90        |
| 3.           | Europejskie Centrum<br>Kształcenia Zawodowego<br>i Ustawicznego – Gubin | 24,30                             | 25,20        | 24,27        | 25,61        |
| <b>Razem</b> |   | <b>22,64</b>                      | <b>23,58</b> | <b>24,40</b> | <b>25,03</b> |

*Źródło: opracowanie własne na podstawie materiałów ZEAS*

**Tabela 4736 Liczba oddziałów i uczniów wg typu szkoły w roku 2023/2024 w klasach pierwszych - na podbudowie 8 –letniej Szkoły Podstawowej**

| Lp. | Nazwa zespołu szkół  | Typ szkoły                | Liczba oddziałów  | Liczba uczniów       |
|-----|--|---------------------------|-------------------|----------------------|
|     |  |                           | – klas pierwszych | w klasach pierwszych |
| 1.  | Zespół Szkół Ponadpodstawowych<br>im. Władysława Broniewskiego<br>w Krośnie Odrzańskim | Liceum Ogólnokształcące   | 3                 | 91                   |
|     |  | Technikum                 | 2                 | 52                   |
|     |  | Branżowa Szkoła I Stopnia | 3                 | 89                   |
|     |  | <b>Razem</b>              | <b>8</b>          | <b>232</b>           |
| 2.  | Zespół Szkół Licealnych<br>i Technicznych<br>im. Stanisława Staszica w Gubinie         | Technikum                 | 3                 | 84                   |
|     |  | Branżowa Szkoła I Stopnia | 2                 | 58                   |
|     |  | <b>Razem</b>              | <b>5</b>          | <b>142</b>           |
| 3.  | Europejskie Centrum Kształcenia<br>Zawodowego i Ustawicznego w Gubinie                 | Technikum                 | 4                 | 125                  |
|     |  | <b>Razem</b>              | <b>4</b>          | <b>125</b>           |
|     |  | <b>Ogółem</b>             | <b>17</b>         | <b>499</b>           |

*Źródło: Opracowanie własne na podstawie danych z Systemu Informacji Oświatowej na dzień 30.09.2023 r.*

**Tabela 48 Liczba uczniów klas pierwszych w czterech kolejnych okresach**

| Lp. | Nazwa zespołu szkół  | Typ szkoły                | 2020       | 2021       | 2022       | 2023       |
|-----|--|---------------------------|------------|------------|------------|------------|
|     |  |                           | /2021      | /2022      | /2023      | /2024      |
| 1.  | Zespół Szkół<br>Ponadpodstawowych<br>im. Władysława<br>Broniewskiego<br>w Krośnie Odrzańskim | Liceum Ogólnokształcące   | 80         | 32         | 93         | 91         |
|     |  | Technikum                 | 46         | 59         | 54         | 52         |
|     |  | Branżowa Szkoła I Stopnia | 63         | 57         | 92         | 89         |
|     |  | <b>Razem</b>              | <b>189</b> | <b>148</b> | <b>239</b> | <b>232</b> |
| 2.  | Zespół Szkół Licealnych<br>i Technicznych<br>im. Stanisława Staszica<br>w Gubinie            | Technikum                 | 55         | 67         | 106        | 84         |
|     |  | Branżowa Szkoła I Stopnia | 39         | 40         | 48         | 58         |
|     |  | <b>Razem</b>              | <b>94</b>  | <b>107</b> | <b>154</b> | <b>142</b> |
| 3.  | Europejskie Centrum<br>Kształcenia Zawodowego<br>i Ustawicznego w Gubinie                    | Technikum                 | 70         | 57         | 75         | 125        |
|     |  | <b>Razem</b>              | <b>70</b>  | <b>57</b>  | <b>75</b>  | <b>125</b> |
|     |  | <b>Ogółem</b>             | <b>353</b> | <b>312</b> | <b>468</b> | <b>499</b> |

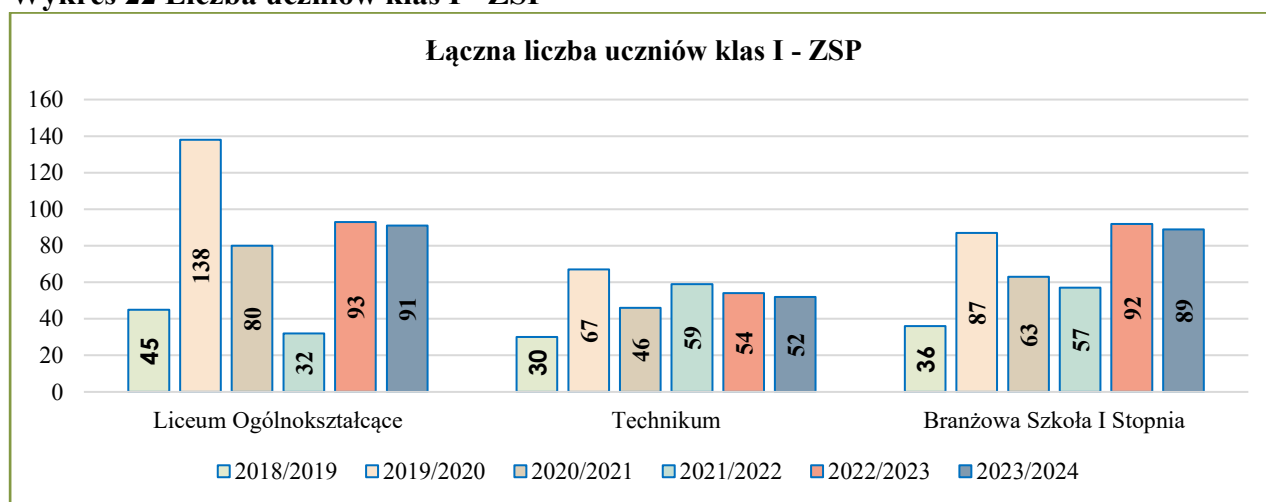
*Źródło: Opracowanie własne na podstawie danych ZEAS*

**Tabela 49 Liczba oddziałów – klas pierwszych w czterech kolejnych okresach**

| Lp. | Nazwa zespołu szkół  | Typ szkoły                | 2020 /2021 | 2021 /2022 | 2022 /2023 | 2023 /2024 |
|-----|--|---------------------------|------------|------------|------------|------------|
| 1.  | Zespół Szkół Ponadpodstawowych im. Władysława Broniewskiego w Krośnie Odrzańskim | Liceum Ogólnokształcące   | 3          | 1          | 3          | 3          |
|     |  | Technikum                 | 2          | 2          | 2          | 2          |
|     |  | Branżowa Szkoła I Stopnia | 3          | 2          | 3          | 3          |
|     |  | <b>Razem</b>              | <b>8</b>   | <b>5</b>   | <b>8</b>   | <b>8</b>   |
| 2.  | Zespół Szkół Licealnych i Technicznych im. Stanisława Staszica w Gubinie         | Technikum                 | 2          | 3          | 4          | 3          |
|     |  | Branżowa Szkoła I Stopnia | 2          | 2          | 2          | 2          |
|     |  | <b>Razem</b>              | <b>4</b>   | <b>5</b>   | <b>6</b>   | <b>5</b>   |
| 3.  | Europejskie Centrum Kształcenia Zawodowego i Ustawicznego w Gubinie              | Technikum                 | 2          | 2          | 3          | 4          |
|     |  | <b>Razem</b>              | <b>2</b>   | <b>2</b>   | <b>3</b>   | <b>4</b>   |
|     |  | <b>Ogółem</b>             | <b>14</b>  | <b>12</b>  | <b>17</b>  | <b>17</b>  |

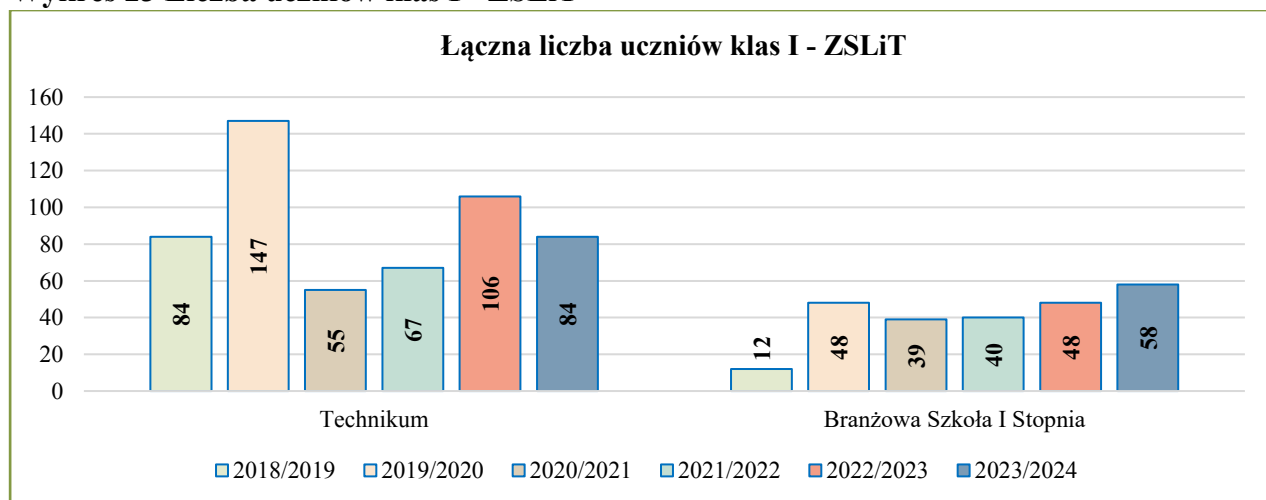
Źródło: Opracowanie własne na podstawie danych ZEAS

**Wykres 22 Liczba uczniów klas I - ZSP**



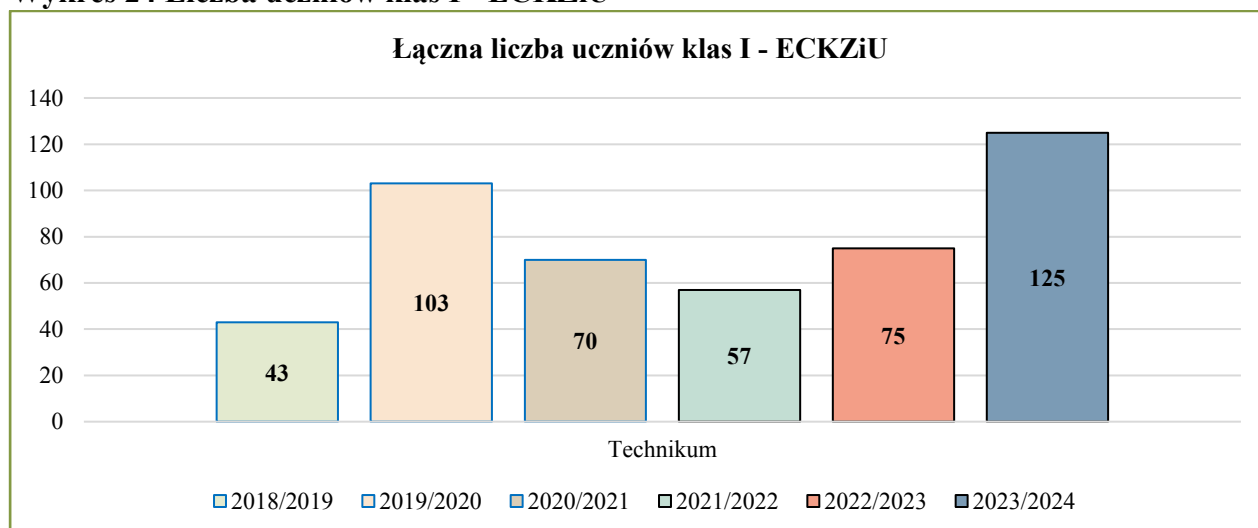
Źródło: Opracowanie własne na podstawie materiałów ZEAS

**Wykres 23 Liczba uczniów klas I - ZSLiT**



Źródło: Opracowanie własne na podstawie materiałów ZEAS

## Wykres 24 Liczba uczniów klas I - ECKZiU



Źródło: Opracowanie własne na podstawie materiałów ZEAS

Analiza powyższych danych wskazuje, że na przestrzeni ostatnich lat to właśnie technikum cieszy się największą popularnością wśród absolwentów szkół podstawowych.

### 3. Informacja dotycząca kadry w szkołach ponadpodstawowych prowadzonych przez Powiat Krośnieński

Liczba nauczycieli zatrudnionych w szkołach i placówkach oświatowych, dla których organem prowadzącym jest Powiat Krośnieński ulega co rocznie zmianie, w zależności od wyników naboru oraz organizacji roku szkolnego. Zdecydowana większość nauczycieli to nauczyciele dyplomowani, posiadającymi kwalifikacje do nauczania dwóch lub więcej przedmiotów. Według danych z Systemu Informacji Oświatowej, na dzień 30 września 2023 roku w szkołach ponadpodstawowych zatrudnionych było 137 osób. Zatrudnienie kadry pedagogicznej w przeliczeniu na etaty nauczycielskie wynosiło 122,54 etatu.

Informację o kształtowaniu się zatrudnienia nauczycieli oraz pracowników administracji i obsługi w poszczególnych szkołach ponadpodstawowych w roku szkolnym 2022/2023 roku przedstawiają tabele poniżej.

**Tabela 5037 Kadra pedagogiczna w szkołach ponadpodstawowych w 2023 r.**

| Lp. | Nazwa zespołu szkół   | Etaty przeliczeniowe |
|-----|---|----------------------|
| 1.  | Zespół Szkół Ponadpodstawowych<br>im. Władysława Broniewskiego w Krośnie Odrzańskim | 53,40                |
| 2.  | Zespół Szkół Licealnych i Technicznych<br>im. Stanisława Staszica w Gubinie         | 40,03                |
| 3.  | Europejskie Centrum Kształcenia Zawodowego i Ustawicznego w Gubinie                 | 29,11                |
|     | <b>Razem</b>  | <b>122,54</b>        |

Źródło: Opracowanie własne na podstawie danych z Systemu Informacji Oświatowej na dzień 30.09.2023 r.

**Tabela 51 Stan kadry pedagogicznej w kolejnych czterech okresach**

| Lp.          | Nazwa zespołu szkół  | Etaty przeliczeniowe |               |               |               |
|--------------|--|----------------------|---------------|---------------|---------------|
|              |  | 2020/2021            | 2021/2022     | 2022/2023     | 2023/2024     |
| 1.           | Zespół Szkół Ponadpodstawowych im. Władysława Broniewskiego w Krośnie Odrzańskim | 44,11                | 46,56         | 49,47         | 53,40         |
| 2.           | Zespół Szkół Licealnych i Technicznych im. Stanisława Staszica w Gubinie         | 41,17                | 40,80         | 43,01         | 40,03         |
| 3.           | Europejskie Centrum Kształcenia Zawodowego i Ustawicznego w Gubinie              | 22,37                | 25,01         | 26,57         | 29,11         |
| <b>Razem</b> |  | <b>107,65</b>        | <b>112,37</b> | <b>119,05</b> | <b>122,54</b> |

Źródło: Opracowanie własne na podstawie danych ZEAS

**Tabela 52 Liczba etatów administracji i obsługi w szkołach ponadpodstawowych w trzech kolejnych okresach**

| Lp.          | Nazwa zespołu szkół  | Liczba etatów |               |               |               |               |               |               |               |
|--------------|--|---------------|---------------|---------------|---------------|---------------|---------------|---------------|---------------|
|              |  | Administracja |               |               |               | Obsługa       |               |               |               |
|              |  | 2020<br>/2021 | 2021<br>/2022 | 2022<br>/2023 | 2023<br>/2024 | 2020<br>/2021 | 2021<br>/2022 | 2022<br>/2023 | 2023<br>/2024 |
| 1.           | Zespół Szkół Ponadpodstawowych im. Władysława Broniewskiego w Krośnie Odrzańskim | 2,13          | 2,13          | 2,13          | 2,13          | 9             | 9             | 9             | 9             |
| 2.           | Zespół Szkół Licealnych i Technicznych im. Stanisława Staszica w Gubinie         | 2,55          | 2,55          | 2,55          | 2,55          | 11            | 11            | 11            | 11            |
| 3.           | Europejskie Centrum Kształcenia Zawodowego i Ustawicznego w Gubinie              | 2             | 2             | 2             | 2             | 7             | 7             | 7             | 7             |
| <b>Razem</b> |  | <b>6,68</b>   | <b>6,68</b>   | <b>6,68</b>   | <b>6,68</b>   | <b>27</b>     | <b>27</b>     | <b>27</b>     | <b>27</b>     |

Źródło: Opracowanie własne na podstawie danych ZEAS

#### 4. Informacja dotycząca funkcjonowania szkół dla dzieci i dorosłych ze specjalnymi potrzebami edukacyjnymi dla których organem prowadzącym jest Powiat Krośnieński

Powiat Krośnieński jest także organem prowadzącym dla placówek kształcących uczniów ze specjalnymi potrzebami edukacyjnymi, tj. dla Zespołu Szkół Specjalnych w Krośnie Odrzańskim oraz Specjalnego Ośrodka Szkolno-Wychowawczego im. M. Konopnickiej w Gubinie. Kształceniem specjalnym obejmuje się dzieci i młodzież na podstawie orzeczenia o potrzebie kształcenia specjalnego wydanego przez poradnię psychologiczno-pedagogiczną.

Dane dotyczące liczby uczniów szkół specjalnych oraz kadry w roku szkolnym 2023/2024 przedstawiają poniższe tabele.



**Tabela 53 Liczba uczniów w szkołach specjalnych w roku 2023/2024**

| Nazwa zespołu szkół  | Liczba uczniów     |
|--|--------------------|
| Zespół Szkół Specjalnych w Krośnie Odrzańskim                            | 47+25 WWRD         |
| Specjalny Ośrodek Szkolno – Wychowawczy im. Marii Konopnickiej w Gubinie | 85+34 WWRD         |
| <b>Razem</b>   | <b>132+59 WWRD</b> |

\*WWRD – Wczesne wspomaganie rozwoju dziecka to specjalistyczne zajęcia, z których korzystanie przysługuje dzieciom z różnorodnymi zaburzeniami rozwojowymi. Zasady organizacji zajęć, a także kwalifikacji do nich i to, jak przebiegają, określone zostały w Rozporządzeniu Ministra Edukacji Narodowej.

Źródło: Opracowanie własne na podstawie danych z Systemu Informacji Oświatowej na dzień 30.09.2023 r.

**Tabela 54 Liczba uczniów w szkołach specjalnych na przestrzeni kolejnych czterech okresów**

| Nazwa zespołu szkół  | Liczba uczniów     |                    |                    |                    |
|--|--------------------|--------------------|--------------------|--------------------|
|  | 2020/2021          | 2021/2022          | 2022/2023          | 2023/2024          |
| Zespół Szkół Specjalnych w Krośnie Odrzańskim                            | 48+14 WWRD         | 43+15 WWRD         | 46+15 WWRD         | 47+25 WWRD         |
| Specjalny Ośrodek Szkolno – Wychowawczy im. Marii Konopnickiej w Gubinie | 67+28 WWRD         | 58+32 WWRD         | 78+34 WWRD         | 85+34 WWRD         |
| <b>Razem</b>   | <b>115+44 WWRD</b> | <b>101+47 WWRD</b> | <b>124+49 WWRD</b> | <b>132+59 WWRD</b> |

Źródło: Opracowanie własne na podstawie danych ZEAS

W roku szkolnym 2023/2024, w obydwu wyżej wymienionych zespołach szkół, realizowane były także zajęcia wczesnego wspomaganie rozwoju dziecka, którymi objęto 59 dzieci. Wczesne wspomaganie rozwoju dziecka to specjalistyczne zajęcia, którymi obejmowane są dzieci niepełnosprawne oraz ich rodziny od chwili stwierdzenia u dziecka niepełnosprawności do rozpoczęcia nauki w szkole. Podstawą do objęcia dziecka tego typu pomocą jest opinia o potrzebie wczesnego wspomaganie rozwoju wydana przez zespół orzekający działający w publicznej poradni psychologiczno-pedagogicznej.

W poniższej tabeli przedstawiono liczbę uczniów w zespołach szkół specjalnych w podziale na poszczególne rodzaje szkół i prowadzonych zajęć:

**Tabela 55 Liczba uczniów w szkołach specjalnych w czterech kolejnych okresach**

| Lp.       | Nazwa zespołu szkół   | Liczba uczniów/uczestników zajęć |            |            |            |
|-----------|---|----------------------------------|------------|------------|------------|
|           |   | 2020/2021                        | 2021/2022  | 2022/2023  | 2023/2024  |
| <b>1.</b> | <b>Zespół Szkół Specjalnych w Krośnie Odrzańskim, w tym:</b>                            | <b>62</b>                        | <b>58</b>  | <b>61</b>  | <b>72</b>  |
| 1.1.      | Szkoła Podstawowa Specjalna   | 38                               | 35         | 39         | 38         |
| 1.2.      | Szkoła Specjalna Przystosowująca do Pracy   | 8                                | 6          | 5          | 6          |
| 1.3.      | Zajęcia rewalidacyjno – wychowawcze   | 2                                | 2          | 2          | 3          |
| 1.4.      | Wczesne wspomaganie rozwoju dziecka   | 14                               | 15         | 15         | 25         |
| <b>2.</b> | <b>Specjalny Ośrodek Szkolno – Wychowawczy im. Marii Konopnickiej w Gubinie, w tym:</b> | <b>97</b>                        | <b>105</b> | <b>112</b> | <b>119</b> |
| 2.1.      | Oddziały Przedszkolne   | 13                               | 15         | 17         | 16         |
| 2.2.      | Szkoła Podstawowa Specjalna   | 39                               | 43         | 46         | 57         |
| 2.3.      | Szkoła Specjalna Przystosowująca do Pracy   | 11                               | 11         | 11         | 9          |

|              |                                     |            |            |            |            |
|--------------|-------------------------------------|------------|------------|------------|------------|
| 2.4.         | Zajęcia rewalidacyjno – wychowawcze | 4          | 4          | 4          | 3          |
| 2.5          | Wczesne wspomaganie rozwoju dziecka | 30         | 32         | 34         | 34         |
| <b>Razem</b> |                                     | <b>159</b> | <b>163</b> | <b>173</b> | <b>191</b> |

Źródło: Opracowanie własne na podstawie danych z Systemu Informacji Oświatowej na dzień 30.09.2020, 2021, 2022 i 2023 r.

W roku szkolnym 2023/2024 w szkołach specjalnych prowadzonych przez Powiat Krośnieński, zatrudnionych jest 62 nauczycieli, co w przeliczeniu na etaty nauczycielskie wynosi 54,11 etaty przeliczeniowe. Kadra pedagogiczna posiada szeroki wachlarz kwalifikacji niezbędnych do pracy z osobami o różnych rodzajach niepełnosprawności.

Informację o kształtowaniu się zatrudnienia nauczycieli oraz pracowników administracji i obsługi w poszczególnych szkołach specjalnych w kolejnych czterech latach szkolnych przedstawiają tabele poniżej.

**Tabela 5638 Kadra pedagogiczna w szkołach specjalnych w kolejnych czterech okresach**

| Nazwa zespołu szkół  | Etaty przeliczeniowe |              |              |              |
|--|----------------------|--------------|--------------|--------------|
|  | 2020/2021            | 2021/2022    | 2022/2023    | 2023/2024    |
| Zespół Szkół Specjalnych w Krośnie Odrzańskim                            | 21,97                | 21,01        | 20,07        | 21,67        |
| Specjalny Ośrodek Szkolno – Wychowawczy im. Marii Konopnickiej w Gubinie | 31,80                | 33,53        | 32,95        | 32,44        |
| <b>Razem</b>   | <b>53,77</b>         | <b>54,53</b> | <b>53,02</b> | <b>54,11</b> |

Źródło: Opracowanie własne na podstawie danych z Systemu Informacji Oświatowej odpowiednio na dzień 30.09.2019, 2020, 2021, 2022 i 2023 r.

Warto podkreślić, że liczba osób administracji i obsługi w tych szkołach nie uległa zmianie od 2020 r.

**Tabela 5739 Liczba etatów administracji i obsługi w szkołach w kolejnych trzech okresach**

| Nazwa zespołu szkół  | Liczba etatów Stan na 30 września 2023 r. |             |
|--|---|-------------|
|  | Administracja                             | Obsługa     |
| Zespół Szkół Specjalnych w Krośnie Odrzańskim                            | 1   | 3,5         |
| Specjalny Ośrodek Szkolno – Wychowawczy im. Marii Konopnickiej w Gubinie | 1,5                                       | 11          |
| <b>Razem</b>   | <b>2,5</b>                                | <b>14,5</b> |

Źródło: Opracowanie własne na podstawie danych ZEAS

## 5. Typy i kierunki szkół wchodzących w skład poszczególnych zespołów szkół ponadpodstawowych

W szkołach prowadzonych przez Powiat Krośnieński uczniowie kształcą się w 10 kierunkach w technikum oraz w 16 zawodach w branżowych szkołach I stopnia. Najbardziej popularnymi kierunkami kształcenia wybieranymi przez absolwentów szkół podstawowych są: technik informatyk (184 osoby) oraz technik logistyk (146 osób). Zdecydowanie tendencję spadkową na przestrzeni ostatnich lat obserwuje się na kierunku technik ekonomista. W branżowej szkole I-go stopnia największą popularność wśród młodzieży stanowi zawód mechanika pojazdów samochodowych. Kierunki, które nie cieszą się zainteresowaniem to lakiernik samochodowy

(4 osoby), monter sieci i instalacji sanitarnych (3 osoby), mechanik – operator pojazdów i maszyn rolniczych (2 osoby), monter zabudowy i robót wykończeniowych w budownictwie (2 osoby) i krawiec (1 osoba).

Dane dotyczące ilości kierunków kształcenia w poszczególnych szkołach w podziale na typy szkół przedstawiają poniższe tabele.

**Tabela 408 Kierunki kształcenia w szkołach ponadpodstawowych trzech kolejnych okresach**

| Lp.                       | Zawód  | Technikum               |               |               |                |               |               |               |               |               |
|---------------------------|--|-------------------------|---------------|---------------|----------------|---------------|---------------|---------------|---------------|---------------|
|                           |  | ZSP – Krosno Odrzańskie |               |               | ECKZiU - Gubin |               |               | ZSLiT - Gubin |               |               |
|                           |  | 2021<br>/2022           | 2022<br>/2023 | 2023<br>/2024 | 2021<br>/2022  | 2022<br>/2023 | 2023/<br>2024 | 2021<br>/2022 | 2022<br>/2023 | 2023<br>/2024 |
| 1.                        | Technik ekonomista                                     | 5                       | 0             | 0             | 0              | 0             | 0             | 64            | 48            | 38            |
| 2.                        | Technik informatyk                                     | 79                      | 89            | 96            | 69             | 76            | 88            | 0             | 0             | 0             |
| 3.                        | Technik hotelarstwa                                    | 0                       | 0             | 0             | 56             | 70            | 90            | 36            | 26            | 20            |
| 4.                        | Technik fotografii i multimediiów                      | 44                      | 49            | 48            | 0              | 0             | 0             | 0             | 0             | 0             |
| 5.                        | Technik logistyki                                      | 0                       | 0             | 0             | 0              | 0             | 0             | 119           | 132           | 146           |
| 6.                        | Technik usług fryzjerskich                             | 0                       | 0             | 0             | 0              | 0             | 0             | 45            | 46            | 50            |
| 7.                        | Technik pojazdów samochodowych                         | 0                       | 0             | 0             | 72             | 81            | 95            | 0             | 0             | 0             |
| 8.                        | Technik żywienia i usług gastronomicznych              | 0                       | 0             | 0             | 55             | 40            | 60            | 12            | 21            | 18            |
| 9.                        | Technik reklamy  | 0                       | 0             | 0             | 0              | 0             | 0             | 12            | 73            | 78            |
| 10.                       | Technik organizacji reklamy                            | 0                       | 0             | 0             | 0              | -             |               | 40            | -             |               |
| 11.                       | Technik rachunkowości                                  | 27                      | 34            | 45            | 0              | 0             | 0             | 0             | 0             | 0             |
|                           | <b>Razem</b>   | <b>155</b>              | <b>172</b>    | <b>189</b>    | <b>252</b>     | <b>267</b>    | <b>333</b>    | <b>328</b>    | <b>346</b>    | <b>350</b>    |
| Branżowa Szkoła I Stopnia |  |                         |               |               |                |               |               |               |               |               |
| Lp.                       | Zawód  | ZSP – Krosno Odrzańskie |               |               | ZSLiT - Gubin  |               |               |               |               |               |
|                           |  | 2021<br>/2022           | 2022<br>/2023 | 2023<br>/2024 | 2021<br>/2022  | 2022<br>/2023 | 2023<br>/2024 |               |               |               |
| 1.                        | Mechanik pojazdów samochodowych                        | 66                      | 65            | 65            | 20             | 17            | 14            |               |               |               |
| 2.                        | Sprzedawca   | 28                      | 33            | 32            | 4              | 3             | 2             |               |               |               |
| 3.                        | Kucharz  | 3                       | 7             | 9             | 33             | 50            | 58            |               |               |               |
| 4.                        | Cukiernik  | 6                       | 6             | 11            | 0              | 0             | 0             |               |               |               |
| 5.                        | Piekarz  | 4                       | 10            | 12            | 2              | 2             | 2             |               |               |               |
| 6.                        | Fryzjer  | 17                      | 17            | 16            | 15             | 15            | 20            |               |               |               |
| 7.                        | Stolarz  | 9                       | 10            | 12            | 2              | 1             | 3             |               |               |               |
| 8.                        | Murarz - tynkarz                                       | 14                      | 15            | 15            | 0              | 0             | 0             |               |               |               |
| 9.                        | Monter sieci i instalacji sanitarnych                  | 7                       | 6             | 3             | 9              | 0             | 0             |               |               |               |
| 10.                       | Elektryk   | 16                      | 18            | 20            | 0              | 0             | 1             |               |               |               |
| 11.                       | Ślusarz  | 0                       | 0             | 0             | 13             | 10            | 16            |               |               |               |
| 12.                       | Monter zabudowy i robót wykończeniowych w budownictwie | 0                       | 2             | 2             | 0              | 0             | 0             |               |               |               |

|              |  |            |            |            |            |            |            |
|--------------|--|------------|------------|------------|------------|------------|------------|
| 13.          | Mechanik – operator pojazdów i maszyn rolniczych | 0          | 1          | 2          | 0          | 0          | 0          |
| 14.          | Tapicer  | 0          | 1          | 0          | 21         | 10         | 10         |
| 15.          | Lakiernik samochodowy                            | 0          | 0          | 0          | 3          | 4          | 4          |
| 16.          | Krawiec  | 0          | 0          | 0          | 1          | 1          | 1          |
| <b>Razem</b> |  | <b>171</b> | <b>191</b> | <b>199</b> | <b>114</b> | <b>113</b> | <b>131</b> |

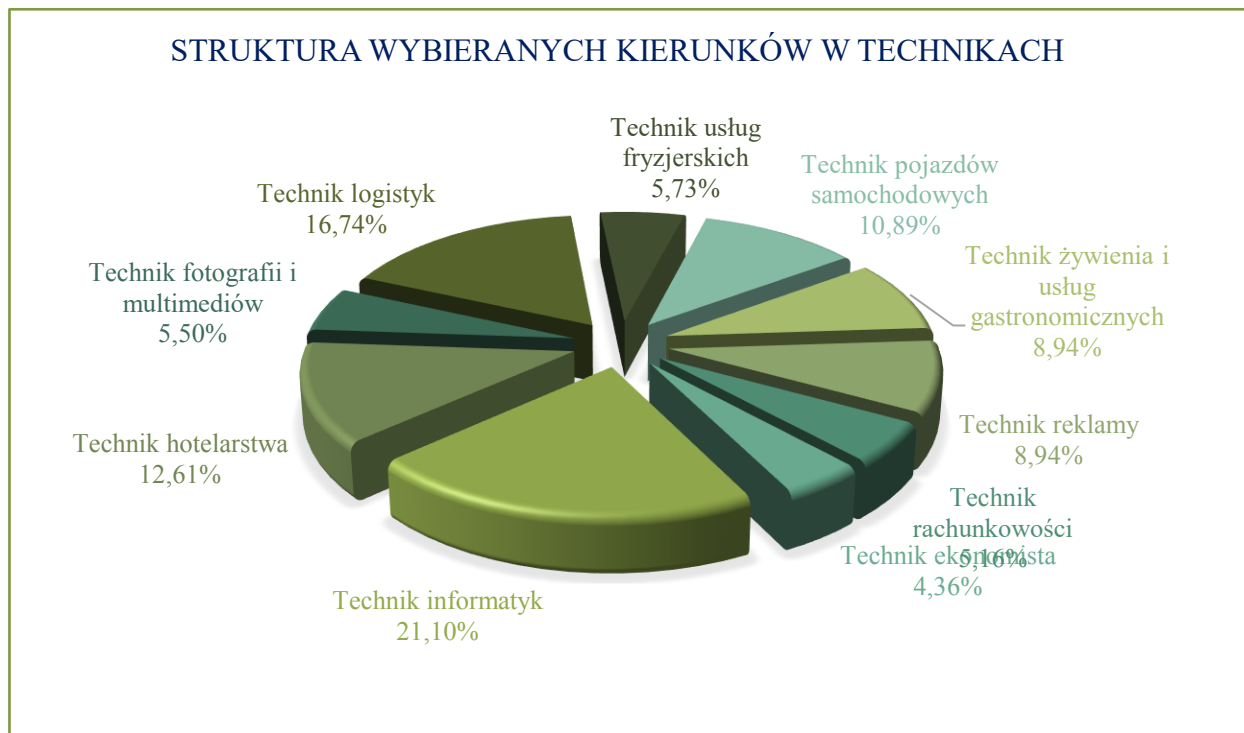
*Źródło: Opracowanie własne na podstawie danych ZEAS*

**Tabela 5941 Zestawienie ilości uczniów na poszczególnych kierunkach w ostatnich czterech okresach**

| Lp.                       | Zawód  | Technikum  |            |            |            |
|---------------------------|--|------------|------------|------------|------------|
|                           |  | 2020/2021  | 2021/2022  | 2022/2023  | 2023/2024  |
| 1.                        | Technik ekonomista                                     | 94         | 69         | 48         | 38         |
| 2.                        | Technik informatyk                                     | 149        | 148        | 165        | 184        |
| 3.                        | Technik hotelarstwa                                    | 88         | 92         | 96         | 110        |
| 4.                        | Technik fotografii i multimediiów                      | 33         | 44         | 49         | 48         |
| 5.                        | Technik logistik                                       | 121        | 119        | 132        | 146        |
| 6.                        | Technik usług fryzjerskich                             | 33         | 45         | 46         | 50         |
| 7.                        | Technik pojazdów samochodowych                         | 71         | 72         | 81         | 95         |
| 8.                        | Technik żywienia i usług gastronomicznych              | 69         | 67         | 61         | 78         |
| 9.                        | Technik reklamy  | 20         | 12         | 73         | 78         |
| 10.                       | Technik organizacji reklamy                            | 20         | 40         | -          | -          |
| 11.                       | Technik rachunkowości                                  | 20         | 27         | 34         | 45         |
| <b>Razem</b>              |  | <b>718</b> | <b>735</b> | <b>785</b> | <b>872</b> |
| Branżowa Szkoła I Stopnia |  |            |            |            |            |
| 1.                        | Mechanik pojazdów samochodowych                        | 80         | 86         | 82         | 79         |
| 2.                        | Sprzedawca   | 31         | 32         | 36         | 34         |
| 3.                        | Kucharz  | 18         | 36         | 57         | 67         |
| 4.                        | Cukiernik  | 3          | 6          | 6          | 11         |
| 5.                        | Piekarz  | 4          | 6          | 12         | 14         |
| 6.                        | Fryzjer  | 26         | 32         | 32         | 36         |
| 7.                        | Stolarz  | 9          | 11         | 11         | 15         |
| 8.                        | Murarz – tynkarz                                       | 12         | 14         | 15         | 15         |
| 9.                        | Monter sieci i instalacji sanitarnych                  | 6          | 7          | 6          | 3          |
| 10.                       | Elektryk   | 13         | 16         | 18         | 21         |
| 11.                       | Ślusarz  | 11         | 13         | 10         | 16         |
| 12.                       | Monter zabudowy i robót wykończeniowych w budownictwie | 2          | 0          | 2          | 2          |
| 13.                       | Mech. – operator pojazdów i maszyn rolniczych          | 0          | 1          | 1          | 2          |
| 14.                       | Tapicer  | 25         | 21         | 11         | 10         |
| 15.                       | Lakiernik samochodowy                                  | 3          | 3          | 4          | 4          |
| 16.                       | Krawiec  | 1          | 1          | 1          | 1          |
| <b>Razem</b>              |  | <b>244</b> | <b>285</b> | <b>304</b> | <b>330</b> |

*Źródło: Opracowanie własne na podstawie danych z ZEAS*

**Wykres 25 Uczniowie według kierunków kształcenia w technikach w roku szkolnym 2023/2024**



Źródło: Opracowanie własne na podstawie danych ZEAS

W przypadku szkoły branżowej w dalszym ciągu niesłabnącym zainteresowaniem cieszy się kierunek mechanik pojazdów samochodowych i kucharz.

**Wykres 26 Uczniowie według zawodów w branżowej szkole I stopnia w roku szkolnym 2023/2024**



Źródło: Opracowanie własne na podstawie danych ZEAS

## 5. Wyniki nauczania w placówkach oświatowych Powiatu Krośnieńskiego - Egzamin maturalny i zawodowy

Egzamin maturalny w maju 2023 roku był prowadzony w dwóch formułach, tj. dla tegorocznych absolwentów 4-letniego liceum ogólnokształcącego oraz w formule 2015 dla tegorocznych absolwentów 4-letniego technikum. Niezależnie od formuły maturzyści musieli obowiązkowo przystąpić do trzech egzaminów pisemnych na poziomie podstawowym: z języka polskiego, matematyki i języka obcego nowożytnego oraz do egzaminów ustnych z polskiego i z języka obcego.

Zdawalność egzaminu maturalnego w kraju, z uwzględnieniem sesji poprawkowej, wyniosła 89,3%. W całym województwie lubuskim egzamin zdało 88,9% tegorocznych maturzystów. W szkołach ponadpodstawowych, dla których organem prowadzącym jest Powiat Krośnieński, do matury przystąpiło 145 absolwentów. Egzamin dojrzałości zdało 112 osób, co stanowi 77,24 % absolwentów. W liceum ogólnokształcącym zdawalność wyniosła 80,65 %, natomiast w technikum 72,24%.

Wyniki egzaminu maturalnego, w roku 2023 - w szkołach ponadpodstawowych prowadzonych przez Powiat przedstawia niżej zamieszczona tabela.

**Tabela 60 Wyniki egzaminów – matura 2023 r. (maj, czerwiec i sierpień)**

| Lp.   | Typ szkoły              | Liczba uczniów | Liczba osób przystępujących do wszystkich egzaminów obowiązkowych | liczba osób, które zdały | % zdawalności |
|---|-------------------------|----------------|---|--------------------------|---------------|
| <b>ZESPÓŁ SZKÓŁ LICEALNYCH I TECHNICZNYCH IM. STANISŁAWA STASZICA W GUBINIE</b> |                         |                |   |                          |               |
| 1.  | Technikum Nr 1          | 54             | 41  | 25                       | <b>60,98</b>  |
| <b>Razem dla całego zespołu</b>   |                         | <b>54</b>      | <b>41</b>   | <b>25</b>                | <b>60,98</b>  |
| <b>EUROPEJSKIE CENTRUM KSZTAŁCENIA ZAWODOWEGO I USTAWICZNEGO W GUBINIE</b>      |                         |                |   |                          |               |
| 1.  | Technikum Nr 2          | 39             | 23  | 19                       | <b>82,61</b>  |
| <b>Razem dla całego zespołu</b>   |                         | <b>39</b>      | <b>23</b>   | <b>19</b>                | <b>82,61</b>  |
| <b>ZESPÓŁ SZKÓŁ PONADPODSTAWOWYCH W KROŚNIE ODRZAŃSKIM</b>                      |                         |                |   |                          |               |
| 1.  | Liceum Ogólnokształcące | 71             | 62  | 50                       | <b>80,65</b>  |
| 2.  | Technikum               | 21             | 19  | 18                       | <b>94,73</b>  |
| <b>Razem dla całego zespołu</b>   |                         | <b>92</b>      | <b>81</b>   | <b>68</b>                | <b>83,95</b>  |

*Źródło: opracowanie ZEAS na podstawie danych przekazanych z poszczególnych szkół*

**Tabela 6142 Zdawalność matur w kolejnych latach**

| Lp.  | Typ szkoły              | % zdawalności |           |              |              |              |
|--|-------------------------|---------------|-----------|--------------|--------------|--------------|
|  |                         | 2019          | 2020      | 2021         | 2022         | 2023         |
| <b>ZESPÓŁ SZKÓŁ LICEALNYCH I TECHNICZNYCH IM. STANISŁAWA STASZICA</b>      |                         |               |           |              |              |              |
| 1.   | Technikum Nr 1          | 82,14         | 63        | 60,98        | 51,61        | 60,98        |
| <b>Razem dla całego zespołu</b>  |                         | <b>82,14</b>  | <b>63</b> | <b>60,98</b> | <b>51,61</b> | <b>60,98</b> |
| <b>EUROPEJSKIE CENTRUM KSZTAŁCENIA ZAWODOWEGO I USTAWICZNEGO W GUBINIE</b> |                         |               |           |              |              |              |
| 1.   | Technikum Nr 2          | 39            | 45        | 34           | 58,82        | 82,61        |
| <b>Razem dla całego zespołu</b>  |                         | <b>39</b>     | <b>45</b> | <b>34</b>    | <b>58,82</b> | <b>82,61</b> |
| <b>ZESPÓŁ SZKÓŁ PONADPODSTAWOWYCH W KROŚNIE ODRZAŃSKIM</b>                 |                         |               |           |              |              |              |
| 1.   | Liceum Ogólnokształcące | 43            | 34        | 43           | 60,71        | 80,65        |
| 2.   | Technikum               | 23            | 21        | 24           | 71,43        | 94,73        |
| <b>Razem dla całego zespołu</b>  |                         | <b>66</b>     | <b>55</b> | <b>67</b>    | <b>63,64</b> | <b>83,95</b> |

*Źródło: opracowanie własne na podstawie danych ZEAS*

Egzamin zawodowy jest formą oceny poziomu opanowania przez osoby wiadomości i umiejętności z zakresu jednej kwalifikacji wyodrębnionej w zawodzie, ustalonych w podstawie programowej kształcenia w zawodzie szkolnictwa branżowego. Egzamin zawodowy składa się z części pisemnej i części praktycznej.

Tabele poniżej przedstawiają informację o absolwentach szkół ponadpodstawowych, którzy otrzymali dyplom potwierdzający kwalifikacje zawodowe w roku szkolnym 2022/2023.

**Tabela 62 Zdawalność egzaminu zawodowego 2023 – absolwenci, którzy otrzymali dyplom potwierdzający kwalifikacje zawodowe**

| Lp.   | Nazwa zawodu                              | ukończyło szkołę | zdalo wymagane kwalifikacje | otrzymało dyplom | wskaźnik %   |
|---|---|------------------|-----------------------------|------------------|--------------|
| <b>ZESPÓŁ SZKÓŁ LICEALNYCH I TECHNICZNYCH IM. STANISŁAWA STASZICA W GUBINIE</b> |   |                  |                             |                  |              |
| 1.  | Technik logistyk                          | 24               | 23                          | 23               | <b>95,83</b> |
| 2.  | Technik ekonomista                        | 10               | 9                           | 9                | <b>90</b>    |
| 3.  | Technik kucharz                           | 10               | 8                           | 8                | <b>80</b>    |
| 4.  | Technik usług fryzjerskich                | 6                | 5                           | 5                | <b>83,33</b> |
| 5.  | Technik reklamy                           | 8                | 6                           | 6                | <b>75</b>    |
| 6.  | Technik hotelarstwa                       | 5                | 5                           | 5                | <b>100</b>   |
| <b>Razem</b>  |   | <b>63</b>        | <b>56</b>                   | <b>56</b>        | <b>88,89</b> |
| <b>EUROPEJSKIE CENTRUM KSZTAŁCENIA ZAWODOWEGO I USTAWICZNEGO W GUBINIE</b>      |   |                  |                             |                  |              |
| 1.  | Technik żywienia i usług gastronomicznych | 7                | 3                           | 3                | <b>42,86</b> |
| 2.  | Technik hotelarstwa                       | 8                | 8                           | 8                | <b>100</b>   |
| 3.  | Technik informatyk                        | 10               | 3                           | 3                | <b>30</b>    |
| 4.  | Technik pojazdów samochodowych            | 14               | 11                          | 11               | <b>78,57</b> |
| <b>Razem</b>  |   | <b>39</b>        | <b>25</b>                   | <b>25</b>        | <b>64,10</b> |

## ZESPÓŁ SZKÓŁ PONADPODSTAWOWYCH W KROŚNIE ODRZAŃSKIM

|              |                                   |           |           |           |              |
|--------------|-----------------------------------|-----------|-----------|-----------|--------------|
| 1.           | Technik rachunkowości             | 6         | 6         | 6         | <b>100</b>   |
| 2.           | Technik fotografii i multimediiów | 2         | 2         | 2         | <b>100</b>   |
| 3.           | Technik informatyk                | 13        | 11        | 11        | <b>84,62</b> |
| <b>Razem</b> |                                   | <b>21</b> | <b>19</b> | <b>19</b> | <b>90,48</b> |

*Źródło: opracowanie własne ZEAS na podstawie danych przekazanych z poszczególnych szkół*

### 7. Informacja o działalności poradni psychologiczno - pedagogicznych prowadzonych przez Powiat Krośnieński

Dwie funkcjonujące na terenie powiatu poradnie psychologiczno-pedagogiczne obejmują swoim zasięgiem działania cały Powiat Krośnieński. Placówka w Krośnie Odrzańskim działaniem obejmuje Miasto i Gminę Krosno Odrzańskie oraz Gminy Dąbie, Maszewo, Bobrowice, Bytnica. Natomiast Poradnia Psychologiczno-Pedagogiczna w Gubinie obsługuje Miasto i Gminę Gubin.

Informację o kształtowaniu się zatrudnienia nauczycieli w poradniach psychologiczno-pedagogicznych przedstawia poniższa tabela.

**Tabela 6343 Kadra pedagogiczna w ostatnich okresach**

| Lp.          | Nazwa placówki       |                |   |              | Etaty przeliczeniowe |           |           |              |
|--------------|----------------------|----------------|---|--------------|----------------------|-----------|-----------|--------------|
|              |                      |                |   |              | 2020/2021            | 2021/2022 | 2022/2023 | 2023/2024    |
| 1.           | Poradnia             | Psychologiczno | – | Pedagogiczna | 14                   | 14        | 14        | 12,10        |
|              | w Krośnie Odrzańskim |                |   |              |                      |           |           |              |
| 2.           | Poradnia             | Psychologiczno | – | Pedagogiczna | 9                    | 9         | 9         | 8,75         |
|              | w Gubinie            |                |   |              |                      |           |           |              |
| <b>Razem</b> |                      |                |   |              | <b>23</b>            | <b>23</b> | <b>23</b> | <b>20,85</b> |

*Źródło: Opracowanie własne na podstawie danych ZEAS*

Na przestrzeni ostatnich lat nie zmieniała się ilość etatów administracji i obsługi. W Poradni Psychologiczno – Pedagogicznej w Krośnie Odrzańskim łączne zatrudnienie w tym zakresie wynosi 2,5 etatu, natomiast w Gubinie 1,5 etatu.

Celem działania poradni jest diagnozowanie dzieci i młodzieży, udzielanie dzieciom i młodzieży oraz rodzicom bezpośredniej pomocy psychologiczno - pedagogicznej, realizowanie zadań profilaktycznych oraz wspierających wychowawczą i edukacyjną funkcję przedszkola, szkoły i placówki, w tym wspieranie nauczycieli w rozwiązywaniu problemów dydaktycznych i wychowawczych. Z wszelkich oferowanych przez poradnie form pomocy dla dzieci i młodzieży oraz i nauczycieli można korzystać bezpłatnie.

Szczegółową informację o działalności Poradni Psychologiczno-Pedagogicznej w Krośnie Odrzańskim oraz Poradni Psychologiczno-Pedagogicznej w Gubinie przedstawiają tabele poniżej.



**Tabela 64 Działalność Poradni Psychologiczno - Pedagogicznych w roku szkolnym 2022/2023**

| Lp. | Rodzaj działania   | Rok szkolny 2022/2023    |               |
|-----|--|--------------------------|---------------|
|     |  | PPP w Krośnie Odrzańskim | PPP w Gubinie |
| 1.  | Ogólna liczba wykonanych badań diagnostycznych               | 1 415                    | 709           |
| 2.  | Liczba wydanych decyzji administracyjnych w postaci orzeczeń | 154                      | 104           |
| 3.  | Liczba wydanych opinii psychologiczno - pedagogicznych       | 332                      | 428           |

Źródło: Opracowanie własne ZEAS

**Tabela 6544 Działalność diagnostyczna PPP w roku szkolnym 2022/2023**

| Lp.          | Rodzaj diagnozy   | Liczba diagnoz           |               |              |
|--------------|---|--------------------------|---------------|--------------|
|              |   | PPP w Krośnie Odrzańskim | PPP w Gubinie | Razem        |
| 1.           | Psychologiczna  | 449                      | 224           | 673          |
| 2.           | Pedagogiczna  | 403                      | 364           | 767          |
| 3.           | Logopedyczna  | 392                      | 58            | 450          |
| 4.           | Lekarska  | 113                      | 0             | 113          |
| 5.           | Związana z wyborem kierunku kształcenia i zawodu oraz planowaniem kształcenia i kariery zawodowej | 58                       | 63            | 121          |
| <b>Razem</b> |   | <b>1 415</b>             | <b>709</b>    | <b>2 124</b> |

Źródło: opracowanie własne ZEAS

**Tabela 66 Przedmiot i liczba opinii wydanych przez PPP w roku szkolnym 2022/2023**

| Lp.          | Przedmiot opinii   | Liczba diagnoz           |               |            |
|--------------|--|--------------------------|---------------|------------|
|              |  | PPP w Krośnie Odrzańskim | PPP w Gubinie | Razem      |
| 1.           | w sprawie wcześniejszego przyjęcia dziecka do szkoły podstawowej   | 2                        | 0             | 2          |
| 2.           | w sprawie odroczenia rozpoczęcia spełniania przez dziecko obowiązku szkolnego  | 11                       | 4             | 15         |
| 3.           | w sprawie objęcia ucznia nauką w klasie terapeutycznej   | 6                        | 0             | 6          |
| 4.           | w sprawie dostosowania wymagań edukacyjnych wynikających z programu nauczania do indywidualnych potrzeb edukacyjnych ucznia  | 93                       | 160           | 253        |
| 5.           | o specyficznych trudnościach w uczeniu się   | 7                        | 86            | 93         |
| 6.           | w sprawie udzielenia zezwolenia na zatrudnienie młodocianego lub osoby, o której mowa w art. 191 § 21 – 23 Kodeksu pracy w celu przyuczenia do wykonywania określonej pracy lub nauki zawodu | 42                       | 6             | 48         |
| 7.           | w sprawie objęcia dziecka pomocą psychologiczno-pedagogiczną w przedszkolu, szkole lub placówce  | 159                      | 171           | 330        |
| 8.           | inne związane z kształceniem i wychowaniem dziecka   | 7                        | 1             | 8          |
| 9.           | w sprawie pierwszeństwa w przyjęciu do szkoły ponadpodstawowej ucznia z problemami zdrowotnymi ograniczającymi możliwości wyboru kierunku kształcenia ze względu na stan zdrowia             | 5                        | 0             | 5          |
| <b>Razem</b> |  | <b>332</b>               | <b>428</b>    | <b>760</b> |

Źródło: opracowanie własne ZEAS

## 8. Informacja o pozyskiwanych środkach zewnętrznych z obszarze edukacji

W roku 2023, podobnie jak w latach ubiegłych, zarówno organ prowadzący jak i dyrektorzy poszczególnych jednostek podejmowali starania o pozyskiwanie dodatkowych środków zewnętrznych, przeznaczonych na realizację działań z zakresu edukacji. W tabeli poniżej przedstawiono najważniejsze projekty/przedsięwzięcia z udziałem środków zewnętrznych.

**Tabela 67 Informacja o projektach i programach współfinansowanych ze środków zewnętrznych realizowane przez jednostki oświatowe w 2023 r.**

| Lp. | Realizator  | Nazwa projektu/działania  | Wartość zadania<br>Dofinansowanie |
|-----|---|---|-----------------------------------|
| 1.  | oddział przygotowania wojskowego funkcjonujący w Zespole Szkół Ponadpodstawowych w Krośnie Odrzańskim | Wsparcie finansowe dla organów prowadzących oddział przygotowania wojskowego  | 43 500,00 zł                      |
|     | Zespół Szkół Specjalnych w Krośnie Odrzańskim   |   | 34 800,00 zł                      |
| 2.  | Specjalny Ośrodek Szkolno Wychowawczy w Gubinie   | Kompleksowy program wsparcia dla rodzin „Za życiem”   | 102 794,97 zł                     |
|     | Zespół Szkół Licealnych i Technicznych w Gubinie  |   | 102 794,97 zł                     |
| 3.  | Specjalny Ośrodek Szkolno Wychowawczy w Gubinie – Szkoła Podstawowa klasy IV-VIII                     | Przedsięwzięcie Ministra Edukacji i Nauki pn.: „Poznaj Polskę”  | 37 775,00 zł                      |
|     | Zespół Szkół Specjalnych w Krośnie Odrzańskim – Szkoła Podstawowa klasy I-III i IV-VIII               |   |                                   |
|     | Zespół Szkół Licealnych i Technicznych w Gubinie – Technikum Nr 1                                     |   | 37 775,00 zł                      |
| 4.  | Zespół Szkół Ponadpodstawowych w Krośnie Odrzańskim – Liceum Ogólnokształcące                         | Rządowy program rozwijania szkolnej infrastruktury oraz kompetencji uczniów i nauczycieli w zakresie technologii informacyjno - komunikacyjnych na lata 2021-2024 pod nazwą „Aktywna tablica” | 35 000,00 zł                      |
|     | Europejskie Centrum Kształcenia Zawodowego i Ustawicznego w Gubinie – Technikum Nr 2                  |   | 28 000,00 zł                      |
| 5.  | Zespół Szkół Ponadpodstawowych w Krośnie Odrzańskim   | Narodowy Program Rozwoju Czytelnictwa 2.0. na lata 2021-2025  | 30 000,00 zł                      |
|     | Zespół Szkół Licealnych i Technicznych w Gubinie  |   | 24 000,00 zł                      |

Źródło: opracowanie własne ZEAS

## 9. Informacja o finansowaniu oświaty

Samorząd terytorialny odgrywa kluczową rolę w finansowaniu zadań oświatowych w Polsce. Na wydatki oświatowe ogółem składają się koszty utrzymania szkół i placówek prowadzonych przez powiat, w tym również koszty związane z utrzymaniem i doposażeniem infrastruktury oświatowej. Największym źródłem finansowania zadań oświatowych jest subwencja z budżetu państwa, jednak samorzady finansują także oświatę z dochodów własnych, dotacji oraz funduszy zewnętrznych. Subwencja oświatowa w 2023 r. wyniosła 21 359 307 zł. Informację o kształtowaniu się wielkości dochodów oświatowych w latach 2018 – 2023 przedstawia tabela poniżej.

**Tabela 68 Kształtowanie się wielkości dochodów oświatowych w latach 2018 – 2023**

| Lp.          | Sposób finansowania   | 2018              | 2019              | 2020              | 2021              | 2022              | 2023              |
|--------------|---|-------------------|-------------------|-------------------|-------------------|-------------------|-------------------|
| 1.           | Subwencja oświatowa   | 13 016 688        | 13 667 076        | 15 486 495        | 16 528 961        | 18 458 889        | 21 359 307        |
| 2.           | Pozostałe dochody bieżące realizowane przez jednostki oświatowe | 423 750           | 448 662           | 732 706           | 607 121           | 922 688           | 185 576           |
| 3.           | dochody na wydatki związane z dziećmi z Ukrainy                 | -                 | -                 | -                 | -                 | 169 032           | 763 996           |
| <b>Razem</b> |   | <b>13 440 438</b> | <b>14 115 738</b> | <b>16 219 201</b> | <b>17 136 082</b> | <b>19 550 609</b> | <b>22 308 879</b> |

*Źródło: Opracowanie własne na podstawie danych ZEAS*

**Tabela 69 Dynamika finansowania oświaty za ostatnie okresy [%]**

| Lp.          | Sposób finansowania | 2019/2018     | 2020/2019     | 2021/2020     | 2022/2021     | 2023/2022     | 2023/2018*    |
|--------------|---------------------|---------------|---------------|---------------|---------------|---------------|---------------|
| 1.           | Subwencja oświatowa | 104,96        | 113,35        | 106,73        | 111,68        | 115,71        | 164,09        |
| 2.           | Pozostałe dochody   | 105,88        | 163,31        | 82,86         | 151,98        | 50,27         | 109,46        |
| <b>Razem</b> |                     | <b>104,99</b> | <b>114,93</b> | <b>105,65</b> | <b>114,09</b> | <b>114,11</b> | <b>165,98</b> |

\*za rok bazowy ostatniego okresu przyjęto rok 2018

*Źródło: Opracowanie własne*

**Tabela 70 Kształtowanie się wielkości wykonanych wydatków oświatowych za lata 2018 – 2023 i ich dynamika (bez wydatków ZEAS-u)**

| Lp. | Sposób finansowania          | 2018             | 2019             | 2020             | 2021             | 2022             | 2023              |
|-----|------------------------------|------------------|------------------|------------------|------------------|------------------|-------------------|
| 1.  | Wydatki wykonane             | 16 964 361       | 18 580 466       | 21 436 975       | 25 468 033       | 27 380 288       | 30 837 684        |
|     | w tym wydatki bieżące        | 16 787 797       | 18 599 856       | 21 004 743       | 23 436 168       | 25 138 320       | 30 579 538        |
| 2.  | Dynamika wydatków wykonanych | <b>2019/2018</b> | <b>2020/2019</b> | <b>2021/2020</b> | <b>2022/2021</b> | <b>2023/2022</b> | <b>2023/2018*</b> |
|     |                              | 109,53%          | 115,37%          | 118,80%          | 107,51%          | 112,63%          | 181,78%           |

\*za rok bazowy ostatniego okresu przyjęto rok 2018

*Źródło: Opracowanie własne na podstawie danych FK*

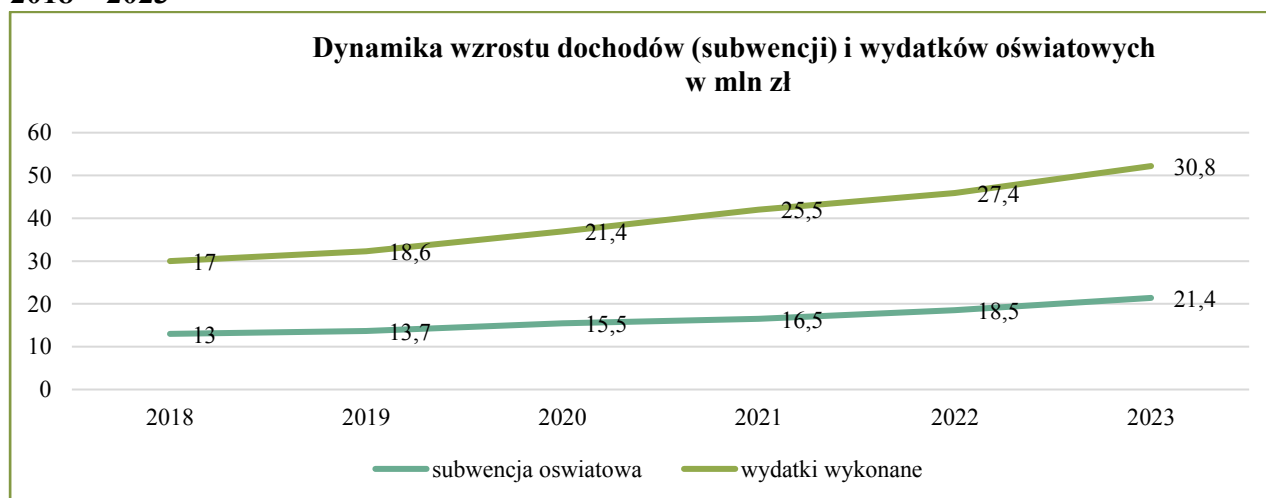
W poniższej tabeli przedstawiono wielkość dopłat z budżetu powiatu do bieżących wydatków oświatowych w latach 2018 – 2023.

**Tabela 71 Kształtowanie się wysokości dopłat do bieżących wydatków na oświatę w Powiecie Krośnieńskim w latach 2018 - 2023**

| Lp. | Sposób finansowania                       | 2018        | 2019        | 2020        | 2021        | 2022        | 2023        |
|-----|---|-------------|-------------|-------------|-------------|-------------|-------------|
| 1.  | Dochody<br>(bez dotacji i środków z UE)   | 13 440 438  | 14 115 738  | 16 219 201  | 17 136 082  | 19 550 609  | 22 308 879  |
| 2.  | Wydatki bieżące                           | 16 787 797  | 18 599 856  | 21 004 743  | 23 436 168  | 25 138 320  | 30 579 538  |
|     | Różnica dochody bieżące - wydatki bieżące | - 3 347 359 | - 4 484 118 | - 4 785 542 | - 6 300 086 | - 5 587 711 | - 8 270 659 |

Źródło: Opracowanie własne na podstawie danych FK

**Wykres 27 Kształtowanie się subwencji oświatowej i wydatków oświatowych w latach 2018 – 2023**



Źródło: Opracowanie własne

W budżecie Powiatu Krośnieńskiego na 2023 r. zaplanowano również środki na doskonalenie zawodowe nauczycieli w kwocie 132 577 zł. Wysokość środków przeznaczanych na ten cel reguluje ustawa Karta Nauczyciela, tj. na poziomie 0,8% planowanych rocznych środków przeznaczonych na wynagrodzenia osobowe nauczycieli. Mając na uwadze obowiązujące w tym zakresie przepisy, Zarząd Powiatu Krośnieńskiego uchwałą Nr 591/2023 z dnia 24 stycznia 2023 r. ustalił plan dofinansowania form doskonalenia zawodowego nauczycieli. Środki na ten cel zostały wykorzystane w kwocie 89 147,64 zł, co stanowi 67% planu. Dzięki stałemu doskonaleniu i doksztalcaniu się nauczycieli, większość kadry pedagogicznej posiada kwalifikacje do nauczania co najmniej dwóch przedmiotów.

**Tabela 72 Plan i wykonanie wydatków na doskonalenie zawodowe nauczycieli w roku 2023**

| Lp.          | Nazwa szkoły/<br>placówki   | Planowane wydatki                            | Wydatki wykonane                             |
|--------------|---|--|--|
|              |   | na doskonalenie<br>zawodowe<br>2023 rok [zł] | na doskonalenie<br>zawodowe<br>2023 rok [zł] |
| 1.           | Zespół Szkół Specjalnych w Krośnie Odrzańskim                       | 19 639,00                                    | 19 536,00                                    |
| 2.           | Zespół Szkół Ponadpodstawowych w Krośnie Odrzańskim                 | 19 861,00                                    | 2 634,00                                     |
| 3.           | Specjalny Ośrodek Szkolno – Wychowawczy w Gubinie                   | 23 000,00                                    | 17 201,00                                    |
| 4.           | Europejskie Centrum Kształcenia Zawodowego i Ustawicznego w Gubinie | 14 500,00                                    | 9 221,00                                     |
| 5.           | Zespół Szkół Licealnych i Technicznych w Gubinie                    | 17 000,00                                    | 11 170,00                                    |
| 6.           | Poradnia Psychologiczno – Pedagogiczna w Krośnie Odrzańskim         | 12 700,00                                    | 12 242,00                                    |
| 7.           | Poradnia Psychologiczno – Pedagogiczna w Gubinie                    | 8 700,00                                     | 8 508,00                                     |
| 8.           | Starostwo Powiatowe – organ prowadzący                              | 17 177,00                                    | 8 544,00                                     |
| <b>Razem</b> |   | <b>132 577,00</b>                            | <b>89 056,00</b>                             |

*Źródło: Opracowanie własne na podstawie danych z SIO oraz informacji Wydziału FK*

**Tabela 7345 Wydatki wykonane na doskonalenie zawodowe w trzech kolejnych okresach**

| Lp.          | Nazwa szkoły/<br>placówki   | Wydatki wykonane<br>na doskonalenie zawodowe [zł] |                  |                  |
|--------------|---|---|------------------|------------------|
|              |   | 2021  | 2022             | 2023             |
| 1.           | Zespół Szkół Specjalnych w Krośnie Odrzańskim                       | 6 996,00  | 15 899,50        | 19 536,00        |
| 2.           | Zespół Szkół Ponadpodstawowych w Krośnie Odrzańskim                 | 3 826,13  | 3 849,00         | 2 634,00         |
| 3.           | Specjalny Ośrodek Szkolno – Wychowawczy w Gubinie                   | 7 518,00  | 11 684,00        | 17 201,00        |
| 4.           | Europejskie Centrum Kształcenia Zawodowego i Ustawicznego w Gubinie | 6 870,00  | 7 266,12         | 9 221,00         |
| 5.           | Zespół Szkół Licealnych i Technicznych w Gubinie                    | 4 645,90  | 10 267,00        | 11 170,00        |
| 6.           | Poradnia Psychologiczno – Pedagogiczna w Krośnie Odrzańskim         | 8 696,00  | 10 395,00        | 12 242,00        |
| 7.           | Poradnia Psychologiczno – Pedagogiczna w Gubinie                    | 2 748,20  | 4 984,00         | 8 508,00         |
| 8.           | Starostwo Powiatowe – organ prowadzący                              | 3 680,00  | 0,00             | 8 544,00         |
| <b>Razem</b> |   | <b>44 980,23</b>                                  | <b>64 344,62</b> | <b>89 056,00</b> |

*Źródło: Opracowanie własne na podstawie danych z SIO oraz informacji z Wydziału FK*

Kształtowanie się danych o wysokości wydatków w roku 2023, w szkołach i placówkach oświatowych prowadzonych przez Powiat Krośnieński, przedstawia tabela poniżej.

**Tabela 7446 Plan finansowy i wykonanie wydatków w poszczególnych szkołach i placówkach oświatowych w roku 2023**

| Lp.          | Nazwa szkoły/placówki   | Planowane wydatki 2023 [zł] | Wydatki wykonane 2023 [zł] |
|--------------|---|-----------------------------|----------------------------|
| 1.           | Zespół Szkół Specjalnych w Krośnie Odrzańskim                       | 3 222 075,61                | 3 167 286,47               |
| 2.           | Zespół Szkół Ponadpodstawowych w Krośnie Odrzańskim                 | 6 901 762,44                | 6 794 983,10               |
| 3.           | Specjalny Ośrodek Szkolno - Wychowawczy w Gubinie                   | 5 545 807,13                | 5 493 666,97               |
| 4.           | Europejskie Centrum Kształcenia Zawodowego i Ustawicznego w Gubinie | 4 245 146,01                | 4 143 685,43               |
| 5.           | Zespół Szkół Licealnych i Technicznych w Gubinie                    | 7 362 208,86                | 7 287 280,62               |
| 6.           | Poradnia Psychologiczno – Pedagogiczna w Krośnie Odrzańskim         | 1 559 742,00                | 1 534 773,25               |
| 7.           | Poradnia Psychologiczno – Pedagogiczna w Gubinie                    | 1 007 666,00                | 988 451,35                 |
| 8.           | ZEAS  | 801 369,00                  | 782 099,15                 |
| 9.           | Starostwo Powiatowe w Krośnie Odrzańskim                            | 841 820,00                  | 645 457,30                 |
| <b>Razem</b> |   | <b>31 487 597,05</b>        | <b>30 837 683,64</b>       |

*Źródło: Opracowanie własne na podstawie danych z SIO oraz informacji z Wydziału FK*

**Tabela 7547 Wydatki wykonane w czterech kolejnych okresach**

| Lp.          | Nazwa szkoły/placówki   | Wydatki wykonane [zł] |                      |                      |                      |                      |
|--------------|---|-----------------------|----------------------|----------------------|----------------------|----------------------|
|              |   | 2019                  | 2020                 | 2021                 | 2022                 | 2023                 |
| 1.           | Zespół Szkół Specjalnych w Krośnie Odrzańskim                       | 2 089 832,67          | 2 263 698,04         | 2 491 598,29         | 2 623 321,53         | 3 167 286,47         |
| 2.           | Zespół Szkół Ponadpodstawowych w Krośnie Odrzańskim                 | 3 765 735,34          | 4 662 486,49         | 5 609 169,24         | 5 681 397,17         | 6 794 983,10         |
| 3.           | Specjalny Ośrodek Szkolno – Wychowawczy w Gubinie                   | 3 805 364,72          | 4 140 524,80         | 4 576 419,60         | 4 893 281,76         | 5 493 666,97         |
| 4.           | Europejskie Centrum Kształcenia Zawodowego i Ustawicznego w Gubinie | 2 436 876,07          | 2 819 845,79         | 3 115 689,75         | 3 560 730,81         | 4 143 685,43         |
| 5.           | Zespół Szkół Licealnych i Technicznych w Gubinie                    | 4 234 870,62          | 5 024 625,81         | 5 752 781,00         | 6 186 660,28         | 7 287 280,62         |
| 6.           | Poradnia Psychologiczno – Pedagogiczna w Krośnie Odrzańskim         | 1 091 452,48          | 1 193 118,66         | 1 300 550,56         | 1 409 034,83         | 1 534 773,25         |
| 7.           | Poradnia Psychologiczno – Pedagogiczna w Gubinie                    | 670 755,95            | 782 750,76           | 860 733,31           | 894 857,37           | 988 451,35           |
| 8.           | ZEAS  | 485 578,18            | 549 925,11           | 656 495,18           | 677 459,39           | 782 099,15           |
| 9.           | Starostwo Powiatowe w Krośnie Odrzańskim                            | 0                     | 0                    | 1 104 596,42         | 1 453 544,35         | 645 457,30           |
| <b>Razem</b> |   | <b>18 580 466,03</b>  | <b>21 436 975,46</b> | <b>25 468 033,25</b> | <b>27 380 287,49</b> | <b>30 837 683,64</b> |

*Źródło: Opracowanie własne na podstawie danych z SIO oraz informacji z Wydziału FK*

W 2023 roku wydatki ogółem na oświatę w Powiecie Krośnieńskim wyniosły 30 837 683,64 zł i zostały pokryte:

- 21 359 307 zł z subwencji oświatowej;

- 9 478 376,64 zł z pozostałych środków, w tym:
  - 185 576,00 zł z dochodów wypracowanych w związku z realizacją zadań oświatowych,
  - 805 968,31 zł z dotacji z budżetu państwa na realizację programów, w tym Fundusz Pomocy Ukrainie – 581 618,87 zł,
  - 1 023 403,68 zł środki zewnętrzne na realizację projektów,
  - 7 463 428,65 zł z budżetu Powiatu Krośnieńskiego.

**Tabela 76 Sposób pokrycia wydatków oświatowych w latach 2020 – 2023 w tys. zł**

| Lp. | Sposób pokrycia wydatków                                     | 2020            | %          | 2021            | %          | 2022            | %          | 2023            | %          |
|-----|--|-----------------|------------|-----------------|------------|-----------------|------------|-----------------|------------|
| 1.  | subwencja oświatowa  | 15 486,5        | 72,24      | 16 529,0        | 64,90      | 18 459,0        | 67,42      | 21 359,3        | 69,26      |
| 2.  | pozostałe środki, w tym:                                     | 5 950,5         | 27,76      | 8 939,1         | 35,10      | 8 921,3         | 32,58      | 9 478,4         | 30,74      |
| 3.  | dochody wypracowane w związku z realizacją zadań oświatowych | 732,7           | 3,42       | 482,2           | 1,89       | 338,5           | 1,24       | 185,6           | 0,61       |
| 4.  | budżet powiatu   | 5 217,8         | 24,34      | 7 891,1         | 30,98      | 7 448,0         | 27,20      | 7 463,4         | 24,20      |
| 5.  | dotacje z budżetu państwa na realizację programów            | -               | -          | 124,9           | 0,49       | 184,3           | 0,67       | 806             | 2,61       |
| 6.  | środki zewnętrzne na realizację projektów                    | -               | -          | 440,9           | 1,73       | 950,5           | 3,47       | 1 023,4         | 3,32       |
|     | <b>Razem</b>   | <b>21 437,0</b> | <b>100</b> | <b>25 468,1</b> | <b>100</b> | <b>27 380,3</b> | <b>100</b> | <b>30 837,7</b> | <b>100</b> |

Źródło: Opracowanie własne na podstawie danych z SIO oraz informacji z Wydziału FK

**Wykres 28 Dochody w finansowaniu oświaty**



Źródło: opracowanie własne na podstawie materiałów ZEAS

## 8. Wybrane przedsięwzięcia oświatowe realizowane w roku 2023

1 czerwca 2023 roku odbyło się uroczyste przekazanie dla Specjalnego Ośrodka Szkolno-Wychowawczego w Gubinie samochodu dostosowanego do przewozu osób niepełnosprawnych (marki Renault Trafic Grand Pack). Pojazd wyposażony został w rozsuwane najazdy z powłoką antypoślizgową, mocowania i kotwiczenie oraz trzypunktowe pasy zabezpieczające osobę na wózku inwalidzkim. Zakup został dofinansowany ze środków Państwowego Funduszu Rehabilitacji Osób Niepełnosprawnych, w ramach „Programu wyrównywania różnic między



regionami III" obszar D. Koszt zakupu auta to blisko 165 tys. zł, wysokość dofinansowania z PFRON to 117 tys. zł, pozostała kwota to wkład własny Powiatu.

/ Źródło: <https://www.facebook.com/starostwokrosnoodrzańskie>

Jednym z zadań organu prowadzącego jednostki oświatowe jest przeprowadzanie postępowań egzaminacyjnych dla nauczycieli ubiegających się o stopień nauczyciela mianowanego. W 2023 r. wpłynęło 5 wniosków o wszczęcie postępowania w tej sprawie. W celu przeprowadzenia egzaminu, niezbędne było podjęcie przez Zarząd Powiatu Krośnieńskiego stosownych uchwał powołujących składy komisji egzaminacyjnych dla nauczyciela. Wszystkie osoby zdały egzamin przed komisją powołaną przez Zarząd Powiatu, tym samym uzyskały stopień nauczyciela mianowanego. 30 sierpnia 2023 roku Starosta Grzegorz Garczyński wręczył akty nadania.



Źródło:  
<https://www.facebook.com/photo/?fbid=696667272502259&set=a.637097941792526>



Na mocy porozumienia z Lubuskim Kuratorem Oświaty, Zarząd Powiatu Krośnieńskiego Uchwałą Nr 683/2023 z dnia 25 lipca 2023 roku, powierzył Pani Iwonie Gaudyn stanowisko dyrektora Zespołu Szkół Specjalnych w Krośnie Odrzańskim, na kolejne 5 lat szkolnych.



Źródło: <https://www.facebook.com/profile/100064769766361/search/?q=gaudyn>

W czerwcu 2023 roku odbyła się konferencja podsumowująca realizację projektu „Modernizacja Kształcenia Zawodowego w Powiecie Krośnieńskim”, dofinansowanego z Europejskiego Funduszu Społecznego w ramach Regionalnego Programu Operacyjnego – Lubuskie 2020. Celem projektu, realizowanego w latach 2016-2023 było podniesienie poziomu wiedzy i kompetencji uczniów oraz nauczycieli. Zakres projektu obejmował staże dla uczniów w przedsiębiorstwach, współpracę z przedsiębiorcami i uczelniami wyższymi, doposażenie szkół w wyposażenie niezbędne w kształceniu zawodowym oraz przeprowadzaniu egzaminów zawodowych i dofinansowanie doskonalenia zawodowego nauczycieli. Wartość projektu to prawie 9 mln zł.

## IV. POMOC SPOŁECZNA I OSOBY Z NIEPEŁNOSPRAWNOŚCIĄ

### 1. Powiatowe Centrum Pomocy Rodzinie w Krośnie Odrzańskim



Zadania z zakresu pomocy społecznej, pieczy zastępczej, przeciwdziałania przemocy w rodzinie oraz rehabilitacji społecznej osób niepełnosprawnych na terenie Powiatu Krośnieńskiego realizowane są przez jednostkę organizacyjną powiatu, tj. Powiatowe Centrum Pomocy Rodzinie utworzone na mocy uchwały Nr IV/19/1999 Rady Powiatu Krośnieńskiego z dnia 10 lutego 1999 r.

Przy realizacji zadań PCPR zobowiązany jest do współpracy z wieloma podmiotami w tym organami administracji rządowej i samorządowej, organizacjami społecznymi, fundacjami, stowarzyszeniami oraz innymi osobami prawnymi i fizycznymi. Od grudnia 2011 r. PCPR pełni funkcję organizatora rodzinnej pieczy zastępczej w Powiecie Krośnieńskim.

Poniżej wskazano obowiązujące Programy, których realizacja należy właśnie do Powiatowego Centrum Pomocy Rodzinie.



Wszystkie przyjęte Programy były realizowane przez Centrum, a cele w nich określone znalazły odzwierciedlenie w opracowanych sprawozdaniach.

PCPR wykonuje swoje zadanie również poprzez realizację programów współfinansowanych ze środków zewnętrznych. Jednostka jest beneficjentem programu pn.: „**Aktywny Samorząd**” finansowanego ze środków PFRON, w ramach którego złożono 43 wnioski i zawarto 41 umów na kwotę 92 768,31 zł. Dofinansowania dotyczyły:

- zakupu sprzętu elektronicznego wraz z oprogramowaniem;
- zakupu oprzyrządowania do wózków elektrycznych i posiadanego samochodu;
- zakupu wózków inwalidzkich o napędzie elektrycznym;
- opłat za przedszkole i żłobek;
- opłat za czesne na studiach wyższych.

Jednostka realizowała również resortowy program „**Asystent osobisty osoby niepełnosprawnej – edycja 2023**”. Program Ministerstwa Rodziny i Polityki Społecznej, finansowany z Funduszu Solidarnościowego, adresowany był do osób niepełnosprawnych posiadających orzeczenie o stopniu niepełnosprawności oraz do dzieci do 16 roku życia z orzeczeniem o niepełnosprawności, łącznie ze wskazaniem konieczności stałej lub długotrwałej opieki lub pomocy innej osoby w związku ze znacznie ograniczoną możliwością samodzielnej egzystencji oraz konieczności stałego współudziału na co dzień opiekuna dziecka w procesie jego leczenia, rehabilitacji i edukacji. Program „Asystent osobisty osoby niepełnosprawnej” był realizowany w okresie od 20 lutego 2023 r. do 31 grudnia 2023 r. – łącznie 6 840 wykonanych godzin usług przez 12 asystentów dla 15 osób niepełnosprawnych. Łączna kwota środków Funduszu Solidarnościowego wykorzystana na realizację Programu to 301 912,00 zł.

Podstawowym dokumentem w ramach, którego PCPR realizuje swoje działania jest Strategia Rozwiązywania Problemów Społecznych. Jednostką odpowiedzialną za koordynację realizacji Strategii jest Powiatowe Centrum Pomocy Rodzinie w Krośnie Odrzańskim natomiast wdrażanie Strategii następuje poprzez przyjęte programy powiatowe z zakresu: pomocy społecznej, promocji zatrudnienia i rynku pracy, ochrony zdrowia i edukacji.

Strategia Rozwiązywania Problemów Społecznych określa 7 celów strategicznych począwszy od zmniejszania skali ubóstwa i wykluczenia społecznego poprzez aktywizację zawodową osób pozostających bez zatrudnienia, zwiększenie świadomości mieszkańców Powiatu z zakresu zagrożeń wynikających z zażywania substancji psychoaktywnych, a także promowanie zdrowego i aktywnego stylu życia, zmniejszenie skali zjawiska przemocy w rodzinie oraz poprawę skuteczności zabezpieczenia osób jej doświadczających, a kończąc na polepszeniu warunków życia osób w wieku senioralnym. Wskaźniki monitorowania Strategii obejmują swoim zakresem

sytuację społeczną, realizację celów strategicznych określonych w dokumencie, a także realizację konkretnych programów powiatowych.

## **2. Wspieranie rodziny i system pieczy zastępczej**

W ramach realizacji zadania w 2023 r. obowiązywał „Powiatowy Program Przeciwdziałania Przemocy w Rodzinie oraz Ochrony Ofiar Przemocy w Rodzinie na lata 2023 – 2027”, dodatkowo nowo opracowany „Program profilaktyczny, zawierający działania ukierunkowane na udzielenie specjalistycznej pomocy, zwłaszcza w zakresie promowania i wdrażania prawidłowych metod wychowawczych w stosunku do dzieci w rodzinach zagrożonych przemocą domową na lata 2023 - 2027” oraz „Program Rozwoju Pieczy Zastępczej w Powiecie Krośnieńskim na lata 2022-2024”.

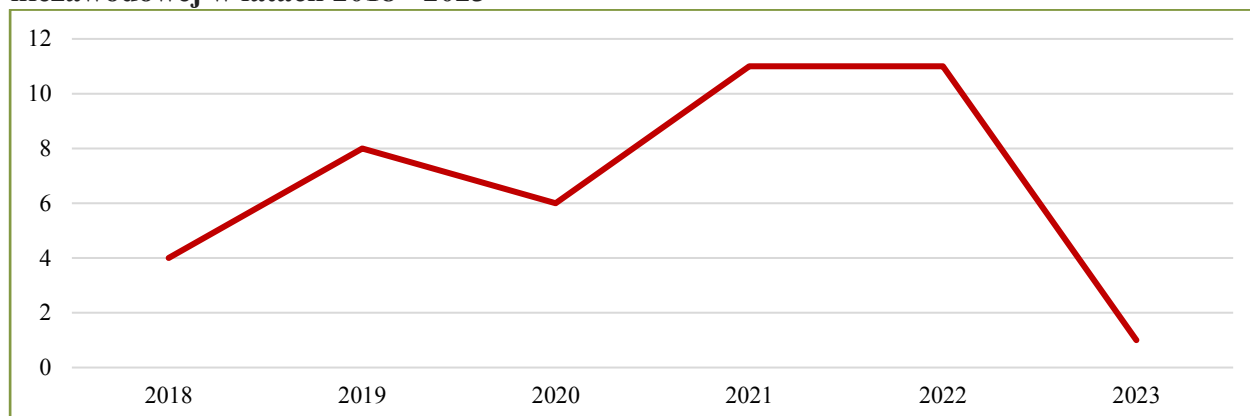
### **2.1. Rodzinna piecza zastępcza**

Powiatowe Centrum Pomocy Rodzinie, jako organizator rodzinnej pieczy zastępczej ma za zadanie pozyskiwanie kandydatów do pełnienia funkcji rodziny zastępczej, promowanie rodzicielstwa zastępczego, kwalifikowanie, szkolenie i przygotowywanie kandydatów do pełnienia funkcji rodziny zastępczej udzielanie poradnictwa, wsparcia i pomocy istniejącym rodzinom zastępczym, a także współpracę ze środowiskiem lokalnym na rzecz dobra dzieci umieszczonych w pieczy zastępczej.

Zespół Rodzinnej Pieczy Zastępczej w Powiatowym Centrum Pomocy Rodzinie w Krośnie Odrzańskim nie uległ zmianie od poprzedniego roku i nadal tworzą go: Kierownik Zespołu, 6 Koordynatorów (3 zatrudnionych na umowę o pracę, 3 zatrudnionych w ramach umowy zlecenia) oraz 2 psychologów zatrudnionych w ramach umowy zlecenia. Pracownicy Zespołu Rodzinnej Pieczy Zastępczej w zakresie realizacji swoich zadań podejmowali systematyczną współpracę z innymi instytucjami tj.: ośrodkami pomocy społecznej, sądem rodzinnym, placówkami oświatowymi, prokuraturą, służbą zdrowia i organizacjami pozarządowymi. W ramach zadań ustawowych dokonywano na wniosek Sądów Rejonowych opiniowania kandydatów na rodziny zastępcze. Ponadto systematycznie prowadzona była praca z rodzinami zastępczymi na terenie Powiatu Krośnieńskiego, zarówno przez koordynatorów jak i psychologów.

Niestety, pomimo podejmowanych prób, w 2023 r. wpłynął tylko 1 wniosek (w 2022 roku wpłynęło 11) kandydatów do pełnienia funkcji rodziny zastępczej niezawodowej.

### Wykres 29 Liczba złożonych wniosków kandydatów do pełnienia funkcji rodziny zastępczej niezawodowej w latach 2018 - 2023



Źródło: Opracowanie własne na podstawie danych PCPR

Według stanu na dzień 31.12.2023 roku (zgodnie ze sprawozdaniem PS-02 GUS za 2023 r.) na terenie Powiatu Krośnieńskiego funkcjonowało łącznie 78 rodzin zastępczych (analogicznie w stosunku do roku poprzedniego) oraz 1 rodzinny dom dziecka. Ilość funkcjonujących na terenie Powiatu Krośnieńskiego rodzin zastępczych w latach 2019 – 2023 przedstawia poniższa tabela.

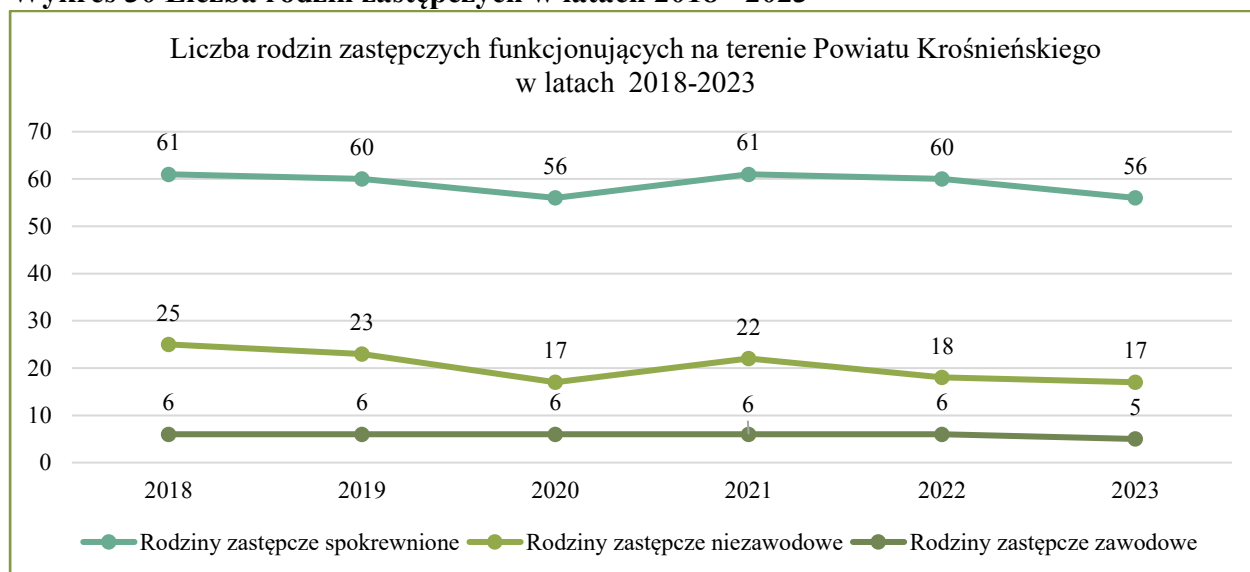
**Tabela 7748 Rodziny zastępcze funkcjonujące na terenie Powiatu Krośnieńskiego**

| Lp.          | Forma rodzinnej pieczy zastępczej                                    | Liczba rodzin /stan na dzień 21.12./ |           |           |           |           |
|--------------|--|--------------------------------------|-----------|-----------|-----------|-----------|
|              |  | 2019 r.                              | 2020 r    | 2021 r    | 2022      | 2023 r.   |
| 1.           | Rodziny zastępcze spokrewnione                                       | 60                                   | 56        | 61        | 60        | 56        |
| 2.           | Rodziny zastępcze niezawodowe  | 23                                   | 17        | 22        | 18        | 17        |
| 3.           | Rodziny zastępcze zawodowe, w tym o charakterze pogotowia rodzinnego | 6                                    | 6         | 6         | 6         | 5         |
| <b>Razem</b> |  | <b>89</b>                            | <b>79</b> | <b>89</b> | <b>84</b> | <b>78</b> |

Źródło: Materiały PCPR

Na koniec 2023 r. funkcjonowała taka sama liczba rodzin zastępczych spokrewnionych jak w roku poprzednim natomiast rodzin zastępczych niezawodowych ubyła 1 rodzina w stosunku do roku poprzedniego. W ciągu 2023 r. powstało 10 nowych rodzin zastępczych spokrewnionych i tyle samo uległo rozwiązaniu.

**Wykres 30 Liczba rodzin zastępczych w latach 2018 - 2023**



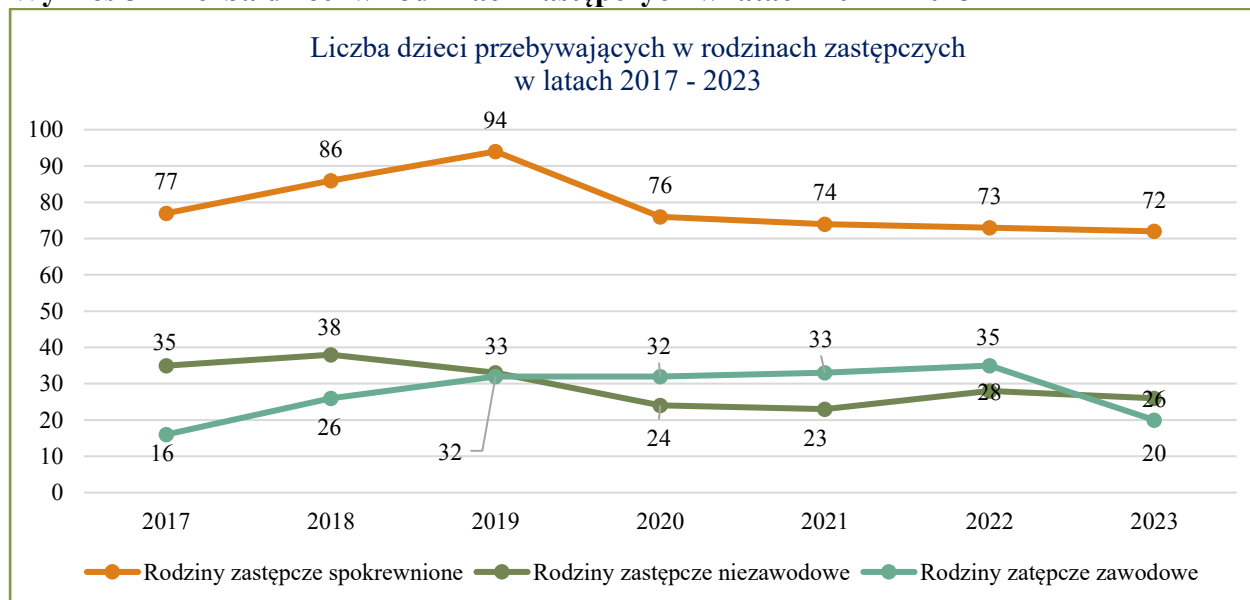
Źródło: Opracowanie własne na podstawie danych PCPR

**Tabela 7849 Liczba dzieci przebywających w rodzinach zastępczych (w trybie rotacyjnym)**

| Lp.          | Forma rodzinnej pieczy zastępczej                      | Liczba dzieci |            |            |            |            |
|--------------|--|---------------|------------|------------|------------|------------|
|              |  | 2019 r.       | 2020 r.    | 2021 r.    | 2022 r.    | 2023 r.    |
| 1.           | Rodziny zastępcze spokrewnione                         | 94            | 76         | 74         | 73         | 72         |
| 2.           | Rodziny zastępcze niezawodowa                          | 33            | 24         | 23         | 28         | 26         |
| 3.           | Rodziny zastępcze zawodowe, w tym rodzinny dom dziecka | 32            | 32         | 33         | 35         | 20         |
| <b>Razem</b> |  | <b>159</b>    | <b>132</b> | <b>130</b> | <b>136</b> | <b>124</b> |

Źródło: Materiały PCPR

**Wykres 31 Liczba dzieci w rodzinach zastępczych w latach 2017 - 2023**



Źródło: Opracowanie własne na podstawie danych PCPR

## Wykres 32 Rodzina piecza zastępcza w 2023 r.



*Źródło: Opracowanie własne na podstawie danych PCPR*

Wysokość świadczeń wypłaconych rodzinom zastępczym funkcjonującym na terenie Powiatu Krośnieńskiego na pokrycie kosztów utrzymania dziecka w pieczy zastępczej w 2023 roku wyniosła 1 597 154,27 zł. Koszty utrzymania dzieci w rodzinach zastępczych spokrewnionych i niezawodowych wyniosły 1 166 794,08 zł, a koszty utrzymania dzieci w rodzinach zastępczych zawodowych i RDD stanowiły kwotę 430 360,19 zł.

Na powyższą kwotę składa się comiesięczne świadczenie na pokrycie kosztów utrzymania dziecka w rodzinie zastępczej oraz dodatek na dziecko legitymujące się orzeczeniem o niepełnosprawności oraz świadczenie na pokrycie kosztów związanych z potrzebami przyjmowanego do rodziny dziecka, kosztów związanych z wystąpieniem zdarzeń losowych lub innych zdarzeń mających wpływ na jakość sprawowanej opieki oraz dofinansowanie do wypoczynku dziecka poza miejscem zamieszkania.

Na wysokość udzielonych świadczeń ma wpływ rodzaj rodziny zastępczej. Koszt miesięczny utrzymania dziecka w rodzinie zastępczej kształtuje się następująco: (rodzina zastępcza spokrewniona otrzymuje – 899,00 zł, rodzina zastępcza niezawodowa i zawodowa otrzymuje – 1361,00 zł) oraz dodatek 274,00 zł w przypadku, gdy dziecko legitymuje się orzeczeniem o niepełnosprawności.

W związku z umieszczeniem 14 dzieci pochodzących z terenu Powiatu Krośnieńskiego w rodzinach zastępczych w innych powiatach, Powiat Krośnieński przekazał w 2023 r 8 powiatom środki finansowe w wysokości 267 049,17 zł. Natomiast w związku z przebywaniem 17 dzieci z innych - 10 powiatów w rodzinach zastępczych na terenie naszego powiatu do budżetu wpłynęło 240 009,27 zł.

W 2023 r. pomoc finansową na kontynuowanie nauki otrzymywało 7 pełnoletnich wychowanków rodzin zastępczych, którym wypłacono łączną kwotę 92 426,00 zł, w tym:

- 59 470,00 zł na kontynuowanie nauki (92 świadczenia);
- 29 135,00 na usamodzielnienie (5 świadczeń);
- 3 821,00 na zagospodarowanie (2 świadczenia).

## **2.2. Instytucjonalna piecza zastępcza**

W 2023 r. ilość placówek opiekuńczo – wychowawczych prowadzonych w ramach instytucjonalnej pieczy zastępczej na terenie Powiatu Krośnieńskiego nie uległa zmianie. Powiat jest organem prowadzącym dla Powiatowego Domu Dziecka w Krośnie Odrzańskim funkcjonującego od 2013 r. i Powiatowego Domu Dziecka w Gubinie istniejącego od 2007 r. Placówki te zapewniają dzieciom całodobową opiekę i wychowanie odpowiednie do ich potrzeb, warunków rozwojowych, a także niezbędne potrzeby bytowe, rozwojowe, emocjonalne i społeczne. Wspólną obsługę ekonomiczno – administracyjną i organizacyjną dla obu placówek opiekuńczo – wychowawczych prowadzi Centrum Obsługi Placówek Opiekuńczo – Wychowawczych Powiatu Krośnieńskiego. Dyrektor Centrum, zgodnie ze statutem COPOW, pełni również funkcję dyrektora wskazanych placówek. W 2023 r. uległo zwiększeniu zatrudnienie w Powiatowym Domu Dziecka w Gubinie. Na dzień 31 grudnia 2023 r. stan zatrudnienia wyniósł 9 osób, w tym:

- 5 wychowawców zatrudnionych na czas nieokreślony,
- 2 wychowawców zatrudnionych na 0,5 etatu na czas określony;
- 1 wychowawca – koordynator zatrudniony na czas nieokreślony;
- 1 pracownik socjalny – zatrudniony na czas nieokreślony.

Natomiast stan zatrudnienia na koniec roku w Powiatowym Domu Dziecka w Krośnie Odrzańskim nie uległ zmianie i wynosił 8 osób, w tym:

- 6 wychowawców zatrudnionych na czas nieokreślony;
- 1 wychowawca – koordynator zatrudniony na czas nieokreślony;
- 1 pracownik socjalny zatrudniony na czas nieokreślony.

W Powiatowym Domu Dziecka w Krośnie Odrzańskim na dzień 31.12.2023 r. przebywało 14 wychowanków w tym 11 z Powiatu Krośnieńskiego i 3 z Powiatu Sulęcińskiego. Wiek wychowanków to od 9 do 18 lat. W 2023 roku do placówki przyjęto 4 wychowanków i tyle samo ją opuściło (2 - usamodzielnienie, 2 - dom rodzinny). Natomiast w Powiatowym Domu Dziecka w Gubinie na dzień 31.12.2023 r. przebywało łącznie 12 wychowanków w wieku od 13 do 18 lat. W 2023 roku do placówki przyjętych zostało 2 wychowanków, natomiast placówkę opuściło 3 wychowanków (2- usamodzielnienie, 1 – powrót do rodziny). Miesięczny koszt utrzymania jednego wychowanka w 2023 r. w Powiatowym Domu Dziecka w Gubinie wzrósł w stosunku do



roku poprzedniego o ponad 3,43% i wyniósł 7 115,95 zł (w 2022 r. - 6 879,96 zł), natomiast w Krośnie Odrzańskim wzrost ten przekroczył 28% i ukształtował się na poziomie 8 086,63 zł (w 2022 r. - 6 287,26 zł).

W ramach funkcjonowania PDD w 2023 r. sprawowały one również opiekę w trybie rotacyjnym nad dziećmi z innych powiatów, tj.:

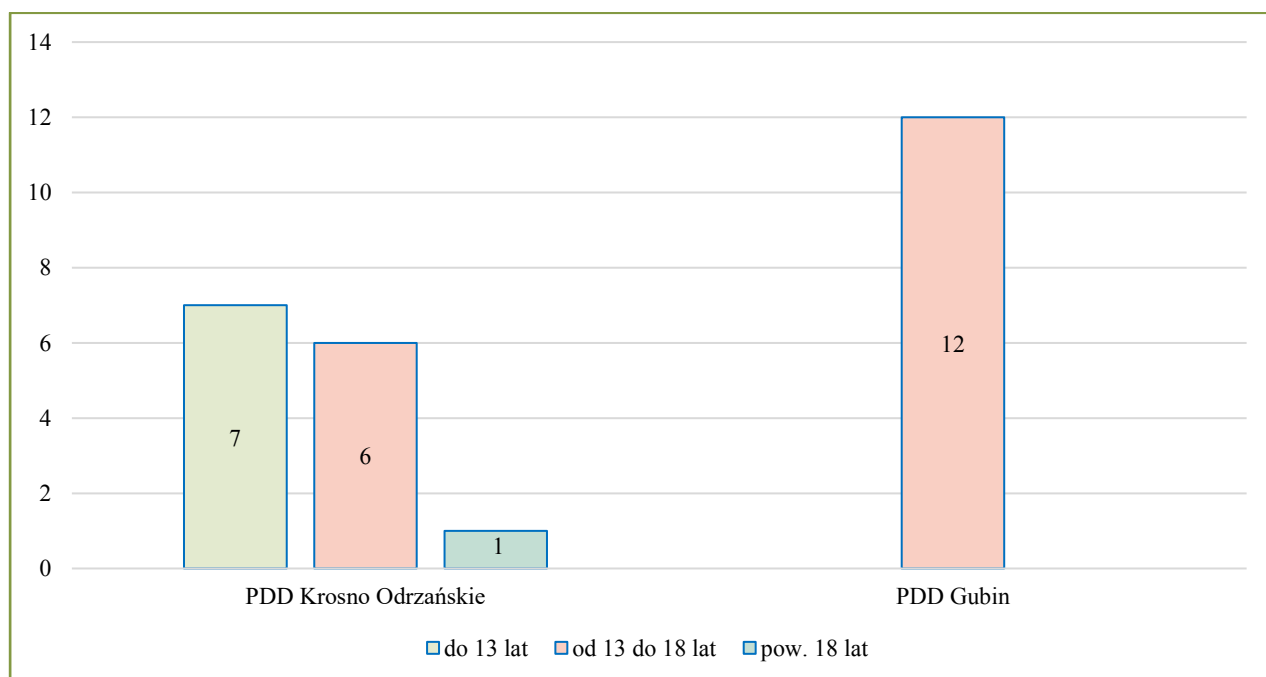
- sulęcińskiego;
- międzyrzeckiego;

**Tabela 7950 Liczba dzieci przebywających w instytucjonalnej pieczy zastępczej w latach 2020 - 2023**

| Lp.          | Wiek           | Liczba dzieci - stan na 31 grudnia |           |           |           |           |           |           |           |
|--------------|----------------|------------------------------------|-----------|-----------|-----------|-----------|-----------|-----------|-----------|
|              |                | PDD Krosno Odrzańskie              |           |           |           | PDD Gubin |           |           |           |
|              |                | 2020 r.                            | 2021 r.   | 2022 r.   | 2023 r.   | 2020 r.   | 2021 r.   | 2022 r.   | 2023 r.   |
| 1.           | do 7 lat       | 1                                  | 1         | 0         | 0         | 0         | 0         | 0         | 0         |
| 2.           | do 13 lat      | 5                                  | 3         | 5         | 7         | 3         | 6         | 4         | 0         |
| 3.           | do 18 lat      | 8                                  | 6         | 8         | 6         | 5         | 6         | 10        | 12        |
| 4.           | powyżej 18 lat | 0                                  | 2         | 0         | 1         | 1         | 2         | 0         | 0         |
| <b>Razem</b> |                | <b>14</b>                          | <b>12</b> | <b>13</b> | <b>14</b> | <b>9</b>  | <b>14</b> | <b>14</b> | <b>12</b> |

Źródło: Opracowanie własne na podstawie danych COPOW

**Wykres 33 Wiek dzieci przebywających w Powiatowych Domach Dziecka**



Źródło: Opracowanie własne na podstawie danych COPOW

W 2023 r. pomoc finansową na kontynuowanie nauki otrzymywało 4 pełnoletnich wychowanków placówek, którym wypłacono łączną kwotę 46 495,00 zł, w tym:

- 27 649,00 zł na kontynuowanie nauki (43 świadczenia);
- 16 807,00 na usamodzielnienie (2 świadczenia);

- 2 039,00 na zagospodarowanie (1 świadczenie).

W 2023 r. sytuacja prawna rodzin dzieci przebywających w PDD kształtowała się następująco:

**Tabela 8051 Sytuacja prawna rodzin dzieci przebywających w instytucjonalnej pieczy zastępczej wg stanu na 31 grudnia w latach 2021 – 2023**

| Lp. | Rodzaj                             | PDD Krosno Odrzańskie |           |           | PDD Gubin |           |           |
|-----|------------------------------------|-----------------------|-----------|-----------|-----------|-----------|-----------|
|     |                                    | 2021 r.               | 2022 r.   | 2023 r.   | 2021 r.   | 2022 r.   | 2023 r.   |
| 1.  | Ograniczenie władzy rodzicielskiej | 6                     | 4         | 7         | 6         | 2         | 3         |
| 2.  | Pozbawienie władzy rodzicielskiej  | 4                     | 9         | 6         | 6         | 11        | 9         |
| 3.  | Wychowankowie pełnoletni           | 2                     | 0         | 1         | 2         | 1         | 0         |
|     | <b>Razem</b>                       | <b>12</b>             | <b>13</b> | <b>14</b> | <b>14</b> | <b>14</b> | <b>12</b> |

*Źródło: Opracowanie własne na podstawie danych COPOW*

Wychowankowie objęci są opieką psychologów Poradni Psychologiczno-Pedagogicznej w Krośnie Odrzańskim oraz w Gubinie. Każdorazowo po przyjęciu dziecka do placówki na wniosek koordynatora, wydawana jest opinia i zalecenia do pracy z dzieckiem. Za realizację zaleceń z opinii PPP odpowiedzialni są wychowawcy. Zadaniem placówek jest również realizacja przygotowanego, we współpracy z asystentem rodziny, Planu Pomocy Dziecku. W 2023 r. w PDD w Krośnie Odrzańskim zostało sporządzonych 27 Planów Pomocy Dziecku, a w Powiatowym Domu Dziecka w Gubinie zostało sporządzonych 31 takich planów.

W poniższej tabeli przedstawiono liczbę dzieci, wobec których w planie pomocy wyznaczono poszczególne cele:

**Tabela 521 Plan Pomocy Dziecku**

| Lp. | Rodzaj wyznaczonego celu dla dziecka              | Stan na 31.12.2023 r. |           |
|-----|---|-----------------------|-----------|
|     |   | PDD Krosno Odrzańskie | PDD Gubin |
| 1.  | Powrót dziecka do rodziny                         | 5                     | 2         |
| 2.  | Umieszczenie dziecka w rodzinie przysposabiającej | 3                     | 2         |
| 3.  | Umieszczenie dziecka w rodzinie zastępczej        | 2                     | 4         |
| 4.  | Przygotowanie dziecka do usamodzielnienia         | 4                     | 4         |

*Źródło: Opracowanie własne na podstawie danych COPOW*

W 2023 r. wychowawcy PDD w Krośnie Odrzańskim i w Gubinie, w ramach organizacji czasu wolnego, przygotowali Plan Pracy Wychowawczej, który nie odbiegał od Planów przygotowywanych w latach poprzednich. W dużym stopniu obejmowały one zadania związane z przygotowaniem wychowanków do samodzielności, edukacją czy organizacją czasu wolnego. Obejmowały one swoim zakresem takie działania jak edukacja zdrowotna, profilaktyka zachowań ryzykownych, czy kształtowanie prawidłowych postaw społecznych.

Ich realizacja obejmowała wiele form, w tym konkursy tematyczne czy spotkania edukacyjne, których celem była m.in. integracja grupy, nauka pracy zespołowej czy budowanie poczucia

odpowiedzialności. Wychowankowie Powiatowego Domu Dziecka w Gubinie oraz Krośnie Odrzańskim uczestniczą także w różnego rodzaju formach zajęć poza placówką. W 2023 roku wychowankowie Powiatowego Domu Dziecka w Krośnie Odrzańskim brali udział m.in.. w zajęciach sportowych i kulturalnych prowadzonych przez:

- Szkołę Tańca ETNA;
- Akademię Falubazu;
- Tęczę Krosno Odrzańskie;
- Grupę Wokalną Klubu V Batalionu Saperów w Krośnie Odrzańskim;
- Szkolny Klub Sportowy przy Szkole Podstawowej Nr 2 w Krośnie Odrzańskim;
- Rancho u Johna.

Wychowankowie świadczyli również wolontariat na rzecz Przytuliska dla zwierząt.

Natomiast Powiatowy Dom Dziecka w Gubinie zapewnił swoim wychowankom dodatkowe zajęcia organizowane przez:

- Studio Tańca FLEJWA;
- Gubiński Dom Kultury;
- Koło wędkarskie w Gubinie;
- Szkołę językową;
- Młodzieżową grupę „Otwarte” w Gubinie;
- Koło terenowe „Dokąd” przy OM PTTK Gubin.

Ponadto wychowankowie mogli doskonalić swoje umiejętności pływackie na krytej pływalni w Gubinie, brać udział w zajęciach Oazowych czy świadczyć wolontariat na rzecz schroniska dla zwierząt w Gubinie. Uczestniczyli również w wielu zorganizowanych wycieczkach między innymi do Warszawy, Torunia, Kołobrzegu, Szczecina oraz Wrocławia na Jarmark Bożonarodzeniowy. W czasie wakacji wychowankowie uczestniczyli również w wyjazdach do Zielonej Góry na seanse filmowe w kinie oraz do Centrum Rekreacyjno – Sportowego. W ramach współpracy z Kołem terenowym „Dokąd” przy OM PTTK Gubin wychowankowie uczestniczyli w rajdach rowerowych, wyjeździe na strzelnicę oraz nad jezioro.

Szczegółowe informacje oraz dane dotyczące systemu pieczy zastępczej w Powiecie Krośnieńskim zostały przedstawione przez dyrektora Powiatowego Centrum Pomocy Rodzinie w Krośnie Odrzańskim w Sprawozdaniu z Efektów Pracy Organizatora Pieczy Zastępczej za rok 2023, Informacji z działalności Powiatowego Centrum Pomocy Rodzinie w Krośnie Odrzańskim za 2023 rok oraz w Sprawozdaniach za rok 2023 r. z działalności PDD w Krośnie Odrzańskim, PDD w Gubinie oraz COPOW sporządzonych przez Dyrektora.

### **2.3. Powiatowy Program Przeciwdziałania Przemocy w Rodzinie oraz Ochrony Ofiar Przemocy w Rodzinie na lata 2023 – 2027**

Program stanowi kontynuację działań podjętych w ramach realizacji wcześniej uchwalonego Programu na lata 2018 – 2022 i stanowi fundament doskonalenia systemu pomocy i profilaktyki w obszarze przeciwdziałania w ograniczaniu zjawiska przemocy w rodzinie. Głównym celem Programu jest zwiększenie skuteczności działań podejmowanych w obszarze przeciwdziałania przemocy w rodzinie oraz zmniejszenie skali tego zjawiska w Powiecie Krośnieńskim. Do celu głównego zostały ustalone cele szczegółowe, których efektem będzie realizacja celu głównego. Odbiorcami Programu są osoby dotknięte przemocą w rodzinie, w tym współmałżonkowie lub partnerzy w związkach nieformalnych, dzieci, osoby starsze, osoby zależne, osoby z niepełnosprawnością, osoby stosujące przemoc w rodzinie, świadkowie przemocy w rodzinie, przedstawiciele podmiotów realizujących działania z zakresu przeciwdziałania przemocy w rodzinie. Realizacja Programu w 2023 r. obejmowała działania profilaktyczne, działania interwencyjne i działania wspierające.

Kolejny rok zadanie publiczne z zakresu pomocy społecznej pn.: „Prowadzenie Ośrodka Interwencji Kryzysowej i Poradnictwa Specjalistycznego” realizowało „Stowarzyszenie SUBSIDIUM”. W 2023 roku wydano 5 skierowań do umieszczenia w Hostelu Ośrodka Interwencji Kryzysowej w Gubinie. Pomocą objęto łącznie 10 osób, w tym 4 kobiety i 6 dzieci. Trzy kobiety wraz z dziećmi były mieszkankami Gubina. Jedna z nich pochodziła z okolic Krosna Odrzańskiego. Jedna z kobiet zawnioskowała o przedłużenie pobytu na okres 3 miesięcy. Mieszkańcy byli objęci specjalistycznym wsparciem terapeutycznym, prawnym i pedagogicznym.

W 2023 r. zadania w zakresie poradnictwa specjalistycznego realizowane były bezpośrednio z klientami. Liczba osób objętych poradnictwem specjalistycznym w 2023 r. wyniosła 235. Łącznie udzielono 315 porad w tym m.in.:

- 137 porad psychologicznych, pedagogicznych i socjalnych;
- 92 porady prawne;
- 6 porad medycznych.

### **3. Wspieranie osób z niepełnosprawnością**

Dział Pomocy Osobom Niepełnosprawnym PCPR realizuje zadania związane ze wspieraniem osób niepełnosprawnych w tym m.in.:

- podejmuje działania zmierzające do ograniczenia skutków niepełnosprawności;
- współpracuje z organizacjami pozarządowymi i fundacjami działającymi na rzecz osób z niepełnosprawnością w zakresie rehabilitacji społecznej;

- przyjmuje wnioski i przygotowuje wszelką dokumentację umożliwiającą dofinansowanie m.in. uczestnictwa w turnusach rehabilitacyjnych czy likwidacji barier architektonicznych.

W 2023 r. zadania w dziedzinie wspierania osób z niepełnosprawnością PCPR realizowało z zachowaniem zapisów przyjętych w **Powiatowym Programie Działań Na Rzecz Osób Niepełnosprawnych na lata 2021 – 2025**, którego celem jest minimalizacja skutków niepełnosprawności oraz umożliwienie zaspokajania potrzeb osób z niepełnosprawnością we wszystkich obszarach życia. W Programie określono kierunki polityki społecznej Powiatu Krośnieńskiego wobec osób z niepełnosprawnością, a w szczególności w zakresie rehabilitacji społecznej, zawodowej oraz przestrzegania praw osób z niepełnosprawnością. Do celów głównych Programu przyporządkowano zadania szczegółowe, mające na celu osiągnięcie celu, w tym m.in. poprawę w obszarze ochrony socjalnej, ekonomicznej, prawnej, szkolnictwa i edukacji oraz likwidacji i łagodzenia skutków niepełnosprawności. Realizacja Programu następuje poprzez działania jednostek organizacyjnych Powiatu, w tym Powiatowego Ośrodka Wsparcia „Integracja”, Domu Pomocy Społecznej w Szczawnie oraz Warsztatów Terapii Zajęciowej.

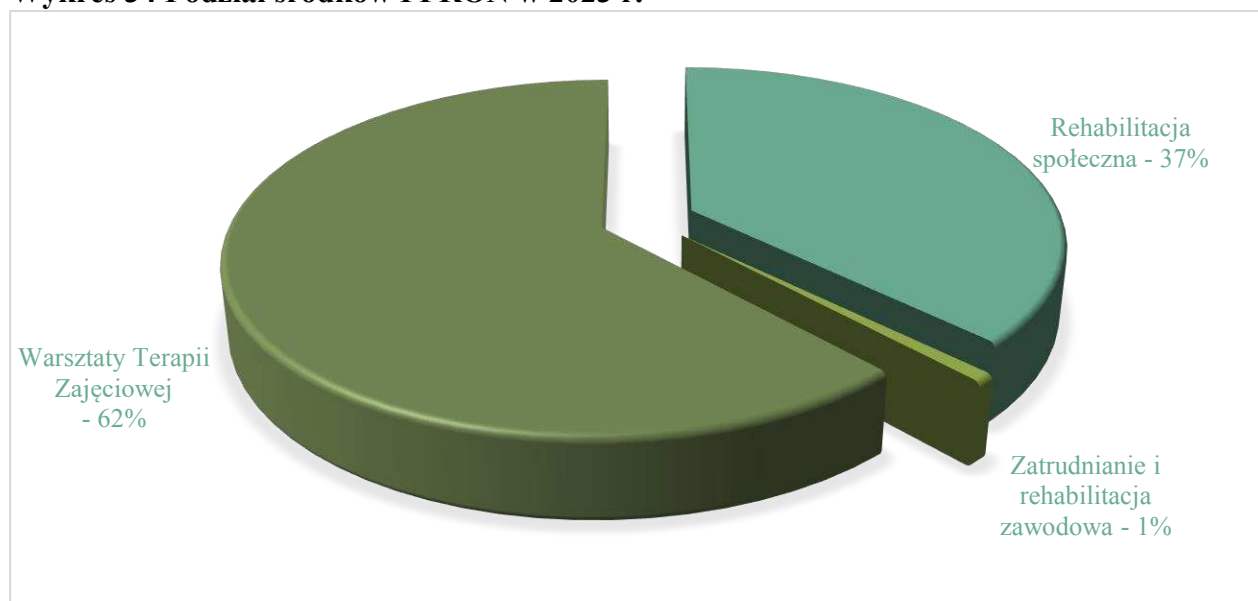
Powiatowe Centrum Pomocy Rodzinie realizuje swoje zadania w oparciu o środki finansowe wyliczone zgodnie z algorytmem i przekazywane przez Państwowy Fundusz Rehabilitacji Osób Niepełnosprawnych - PFRON. W 2023 r. przyznano ostatecznie środki w wysokości 3 142 279,00 zł (w 2022 r. – 2 721 955,00 zł), które zostały przeznaczone m.in. na: prowadzenie Warsztatów Terapii Zajęciowej, dofinansowanie do zaopatrzenia w przedmioty ortopedyczne i środki pomocnicze, zakup sprzętu rehabilitacyjnego, turnusy rehabilitacyjne, likwidację barier architektonicznych, technicznych i w komunikowaniu się. Realizacja przyznanych z PFRON-u środków w 2023 r. kształtowała się następująco:

**Tabela 82 Podział środków PFRON wg algorytmu wg stanu na koniec 2023 r.**

| Lp.  | Nazwa zadania realizowanego w zakresie rehabilitacji zawodowej i społecznej  | Środki przydzielone |
|------|--|---------------------|
| 1.   | <b>Dofinansowanie kosztów tworzenia i działalności warsztatów terapii zajęciowej:</b>  | <b>1 946 736,00</b> |
| 2.   | <b>Zatrudnienie i rehabilitacja zawodowa osób niepełnosprawnych</b>  | <b>24 000,00</b>    |
| 2.1. | ➤ jednorazowe dofinansowanie rozpoczęcia działalności gospodarczej, rolniczej lub podjęcia działalności w formie spółdzielni socjalnej | 0,00                |
| 2.2. | ➤ zwrot wydatków na instrumenty i usługi rynku pracy dla osób niepełnosprawnych poszukujących pracy i nie pozostających w zatrudnieniu | 24 000,00           |
| 2.3. | ➤ zwrot kosztów wyposażenia stanowisk pracy  | 0,00                |
| 3.   | <b>Rehabilitacja społeczna osób niepełnosprawnych w tym na:</b>  | <b>1 171 543,00</b> |
| 3.1. | ➤ dofinansowanie uczestnictwa osób niepełnosprawnych i ich opiekunów w turnusach rehabilitacyjnych                                     | 272 124,00          |
| 3.2. | ➤ dofinansowanie sportu, kultury, rekreacji i turystyki osób niepełnosprawnych   | 23 790,00           |
| 3.3. | ➤ dofinansowanie zaopatrzenia w sprzęt rehabilitacyjny, przedmioty ortopedyczne i środki pomocnicze                                    | 837 005,68          |
| 3.4. | ➤ dofinansowanie likwidacji barier architektonicznych i technicznych w związku z indywidualnymi potrzebami osób niepełnosprawnych      | 38 623,32           |
|      | <b>Razem</b>   | <b>3 142 279,00</b> |

Źródło: Materiały PCPR

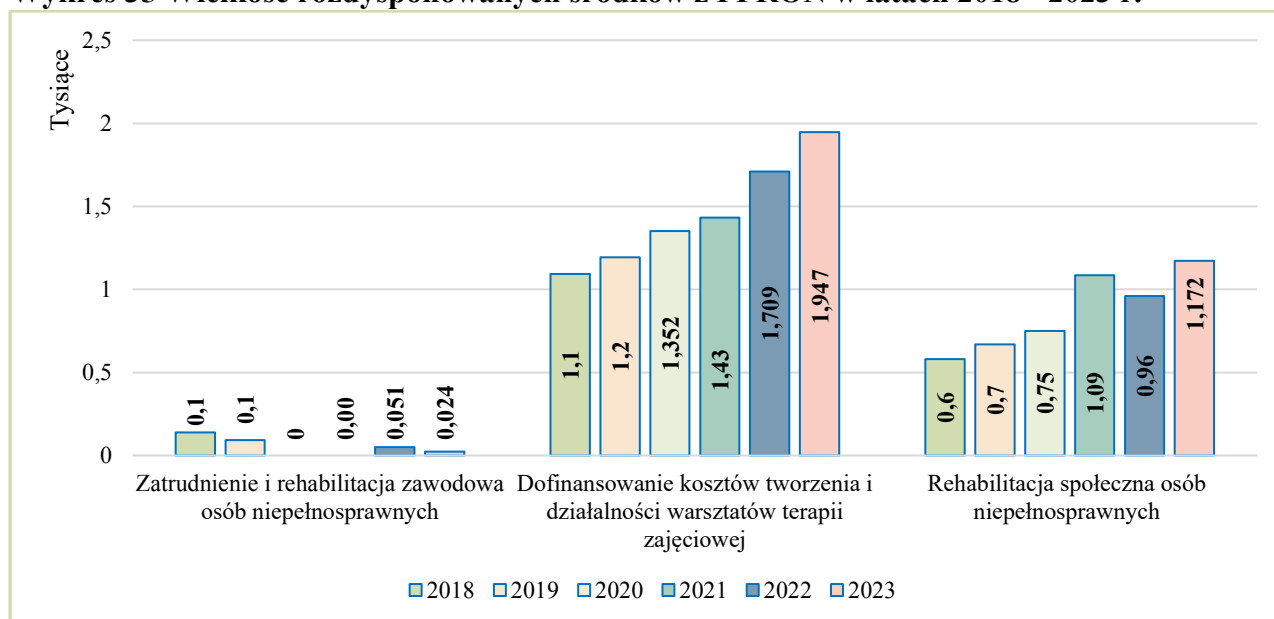
**Wykres 34 Podział środków PFRON w 2023 r.**



Źródło: Opracowanie własne na podstawie materiałów PCPR

Poniższy wykres przedstawia wielkość rozdysponowanych środków przyznanych z PFRON w latach 2018 – 2023.

**Wykres 35 Wielkość rozdysponowanych środków z PFRON w latach 2018 - 2023 r.**

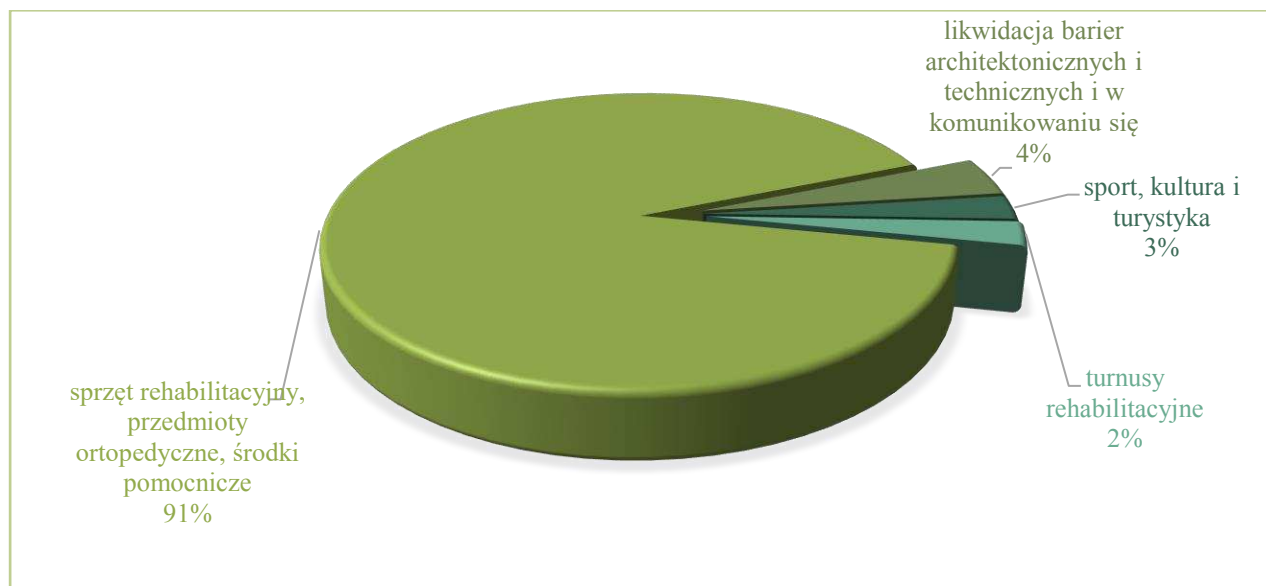


Źródło: Opracowanie własne na podstawie materiałów PCPR

Podział środków PFRON na realizację poszczególnych zadań w roku 2023 wynikał z ogólnie rozeznaczonych potrzeb oraz wykonania budżetu w latach ubiegłych. Na potrzeby realizacji tego zadania Rada Powiatu Krośnieńskiego podjęła uchwałę XXXIX/212/2023 z dnia 30 marca 2023 roku w sprawie określenia zadań z zakresu rehabilitacji zawodowej i społecznej, na które przeznaczają się środki Państwowego Funduszu Rehabilitacji Osób Niepełnosprawnych w 2023 r. wraz z jej zmianą zgodnie z uchwałą XLII/230/2023 z dnia 27 lipca 2023 roku oraz uchwałą XLIV/239/2023 z dnia 30 listopada 2023 roku.

W roku 2023 r. zrealizowano 557 wniosków o dofinansowanie do zaopatrzenia w sprzęt rehabilitacyjny, przedmioty ortopedyczne i środki pomocnicze na łączną kwotę 837 005,68 zł (w 2022 r. zrealizowano 479 wniosków na kwotę 689 203,00 zł). Dofinansowanie uczestnictwa w turnusach rehabilitacyjnych przyznano 198 wnioskodawcom na kwotę 272 124,00 zł (w 2022 r. zrealizowano 182 wnioski na kwotę 195 204,00 zł). Natomiast w zakresie dofinansowania do likwidacji barier architektonicznych, technicznych i w komunikowaniu się w związku z indywidualnymi potrzebami osób z niepełnosprawnością wpłynęło do PCPR 9 wniosków na kwotę 38 623,32 zł (w 2022 r. wpłynęło 16 wniosków na kwotę 52 295,00 zł). Graficzne ujęcie rozdysponowania środków PFRON przeznaczonych w 2023 r. na rehabilitację społeczną osób niepełnosprawnych przedstawiono poniżej.

### Wykres 36 Podział środków PFRON przeznaczonych w 2023 r. na rehabilitację społeczną



Źródło: Opracowanie własne na podstawie materiałów PCPR

W ramach prowadzonej przez Powiatowe Centrum Pomocy Rodzinie wypożyczalni sprzętu rehabilitacyjnego i urządzeń pomocniczych w 2023 roku wpłynęło 8 wniosków w sprawie wypożyczenia sprzętu rehabilitacyjnego, a dodatkowo złożono 3 wnioski o przedłużenie okresu wypożyczonego wcześniej sprzętu. W wypożyczalni do dyspozycji osób niepełnosprawnych jest 41 szt. sprzętu rehabilitacyjnego i 66 szt. sprzętu pomocniczego, łącznie 107 sztuk. Najczęściej wypożyczany sprzęt z wypożyczalni to łóżka rehabilitacyjne, materace przeciwodleżynowe, wózki inwalidzkie, rowery stacjonarne, balkoniki, krzesła i wózki toaletowe oraz kule łokciowe i pachowe.

Dział Pomocy Osobom Niepełnosprawnym PCPR w 2023 r. wydał 83 decyzje administracyjne dla osób z niepełnosprawnościami z zaburzeniami psychicznymi (2020 r. - 62, 2021 r. – 46, w 2022 r. - 82), w tym:

- 82 decyzje kierujące do Powiatowego Ośrodka Wsparcia „Integracja” w Krośnie Odrzańskim i jego filii w Gubinie (2020 r. – 54, 2021 – 42, w 2022 r. - 80);
- 1 decyzję uchylającą;

W 2023 roku w ramach programu „Aktywny samorząd” złożono 43 wnioski na podstawie których zawarto 41 umów i wydatkowano środki (na dzień 31.12.2023 r.) w wysokości 92 768,31 zł.

Dofinansowania dotyczyły podobnie jak w latach poprzednich:

- zakupu sprzętu elektronicznego wraz z oprogramowaniem;
- zakupu oprzyrządowania do wózków elektrycznych i posiadanego samochodu;
- zakupu wózka inwalidzkiego o napędzie elektrycznym;



- dofinansowania do opłat za przedszkole dla dzieci rodziców niepełnosprawnych aktywnych zawodowo;
- dofinansowania do studiów wyższych dla osób niepełnosprawnych.

Realizując uchwałę XXXIX/211/2023 Rady Powiatu Krośnieńskiego z dnia 30 marca 2023 r., Powiat Krośnieński udzielił w 2023 roku Miastu Zielona Góra pomocy finansowej w wysokości 80 000,00 zł na realizację zadania w zakresie wspierania osób niepełnosprawnych poprzez prowadzenie Miejskiego Zespołu do Spraw Orzekania o Niepełnosprawności. Zespół wydał łącznie w 2023 roku 1 184 orzeczenia (w 2022 r. 1 192), z tego 1 073 osobom powyżej 16 roku życia i 111 osobom przed 16 rokiem życia. Mieszkańcom i placówkom z terenu Powiatu Krośnieńskiego wydano również 49 (w 2022 r. – 296) kart parkingowych oraz 595 legitymacji osób niepełnosprawnych (w 2022 r. 319).

### **3.1. Powiatowy Ośrodek Wsparcia „Integracja”**

Powiatowy Ośrodek Wsparcia „Integracja” w 2023 r., tak jak w latach poprzednich prowadził treningi m.in. w zakresie umiejętności samoobsługowych i zaradności życiowej (obejmujące naukę lub przywracanie zatraczonych w wyniku choroby takich czynności jak dbałość o higienę osobistą i wygląd zewnętrzny, utrzymanie porządku i czystości wokół siebie czy samodzielne przygotowywanie posiłków), umiejętności społecznych i interpersonalnych (rozwijające umiejętności m.in. nawiązywania i utrzymywania kontaktów społecznych czy kształtowania umiejętności współpracy w grupie) czy spędzania wolnego czasu (polegające na rozwijaniu zainteresowań oraz umiejętności korzystania z form spędzania czasu wolnego). Plany Pracy oraz Programy Działania Powiatowego Ośrodka Wsparcia „Integracja” w Krośnie Odrzańskim oraz Filii Powiatowego Ośrodka Wsparcia „Integracja” w Gubinie zostały zatwierdzone przez Zarząd Powiatu Krośnieńskiego na posiedzeniu w dniu 30 czerwca 2023 r. odpowiednio uchwałami Nr 668/2023 i 669/2023.

Oprócz cyklicznych treningów Ośrodek oferował terapie zajęciowe dostosowane do możliwości psychofizycznych oraz indywidualnych zainteresowań podopiecznych. Uczestnicy Ośrodka w Krośnie Odrzańskim aktywnie włączają się w życie zawodowe Spółdzielni Socjalnej „Pani Sowa” oraz przechodzą treningi zawodowe z opieką nad osobami starszymi. Natomiast uczestnicy Ośrodka w Gubinie brali chętnie udział w przedsięwzięciach o charakterze kulturalno – oświatowym mających na celu aktywny udział uczestników w procesie terapeutycznym.

Zgodnie z przyjętym Regulaminem Ośrodek stanowi dom typu ABCD w rozumieniu rozporządzenia Ministra Pracy i Polityki Społecznej z dnia 9 grudnia 2010 r. w sprawie

środowiskowych domów samopomocy, więc zgodnie z tymi zapisami, uczestnikami Ośrodka są osoby:

**Tabela 8353 Uczestnicy Środowiskowego Domu Samopomocy w latach 2021-2023 r.**

| Lp.                      | Typ domu | Przeznaczenie domu  | Ilość osób            |           |           |                 |           |           |
|--------------------------|----------|---|-----------------------|-----------|-----------|-----------------|-----------|-----------|
|                          |          |   | POW Krosno Odrzańskie |           |           | POW filia Gubin |           |           |
|                          |          |   | 2021                  | 2022      | 2023      | 2021            | 2022      | 2023      |
| 1.                       | A        | osoby przewlekłe psychicznie chore                              | 7                     | 8         | 8         | 15              | 15        | 13        |
| 2.                       | B        | osoby z niepełnosprawnością intelektualną                       | 11                    | 11        | 12        | 8               | 9         | 9         |
| 3.                       | C        | osoby wykazujące inne zakłócenia czynności psychicznych         | 5                     | 4         | 3         | -               | -         | 0         |
| 4.                       | D        | osoby ze spektrum autyzmu lub niepełnosprawnościami sprzężonymi | 12                    | 12        | 12        | 8               | 7         | 9         |
| <b>Łączna ilość osób</b> |          |   | <b>35</b>             | <b>35</b> | <b>35</b> | <b>31</b>       | <b>31</b> | <b>31</b> |

*Źródło: Materiały POW „Integracja”*

Środki finansowe na działalność Ośrodka pochodzą z dotacji z Lubuskiego Urzędu Wojewódzkiego, który w 2023 r. przeznaczył na ten cel kwotę – 2 051 283,52 zł, tj. wyższą niż w roku poprzednim o ponad 302 tys. zł. Ośrodek otrzymał także grant w wysokości 70 722,48 zł na wdrożenie modelu innowacji społecznej pt. „Obiady terapeutyczne”. Istotą projektu było przygotowywanie, a następnie dostarczanie przez uczestników terapii zajęciowej, bezpłatnych dwudaniowych obiadów osobom starszym powyżej 60 roku życia, wymagających wsparcia w codziennym funkcjonowaniu. Spotkanie tych dwóch grup społecznych pozwoliło na wytworzenie się niezwyklej więzi opartej na wzajemnym zrozumieniu, empatii oraz wspólnocie doświadczania życia z ograniczoną samodzielnością. Projekt „Terapeutyczne Obiadowanie” realizowany był przez Caritas Archidiecezji Przemyskiej w partnerstwie z Podkarpacką Akademią Przedsiębiorczości.

Na wniosek osób z zaburzeniami psychicznymi oraz na podstawie wywiadu środowiskowego i skierowania z ośrodków pomocy społecznej Powiatowe Centrum Pomocy Rodzinie wydaje decyzję kierującą do Powiatowego Ośrodka Wsparcia.

**Tabela 8454 Rodzaje zajęć prowadzonych w POW w 2023 r.**

| Lp. | Rodzaj zajęć   | Średnia liczba uczestników w ciągu roku |                 |
|-----|--|---|-----------------|
|     |  | POW Krosno Odrzańskie                   | POW filia Gubin |
| 1.  | Terapia zajęciowa  | 32                                      | 27              |
| 2.  | Rehabilitacja  | 23                                      | 20              |
| 3.  | Terapia sensoryczna  | 17                                      | 26              |
| 4.  | Terapia pedagogiczna   | 35                                      | 35              |
| 5.  | Trening umiejętności samoobsługowych, zasadności w codziennym funkcjonowaniu | 12                                      | 31              |
| 6.  | Zajęcie kulturalno - oświatowe   | 29                                      | 30              |
| 7.  | Biblioterapia  | 15                                      | 15              |
| 8.  | Trening umiejętności społecznych, spędzania wolnego czasu                    | 35                                      | 31              |
| 9.  | Trening zawodowy   | 6                                       | -               |
| 10. | Trening kulinarny  | 32                                      | 31              |

*Źródło: Materiały POW „Integracja”*

Oprócz zajęć i treningów uczestnicy Ośrodka w ciągu roku brali udział w wielu imprezach i spotkaniach nastawionych przede wszystkim na integrację społeczną, wzmacnianie więzi rodzinnych, zwiększanie poczucia własnej wartości czy zmotywowanie do wychodzenia z domu.

Więcej informacji na temat działalności Powiatowego Ośrodka Wsparcia „Integracja” w Krośnie Odrzańskim wraz z filią w Gubinie zostało przedstawionych w Sprawozdaniu z działalności POW „Integracja” w Krośnie Odrzańskim oraz Filii POW „Integracja” w Gubinie.

### **3.2. Dom Pomocy Społecznej w Szczawnie**

Dom Pomocy Społecznej w Szczawnie jest jedyną samorządową placówką całodobową w powiecie krośnieńskim i jedną z 23 w województwie lubuskim. Jest przeznaczony dla 99 przewlekle chorych psychicznie mężczyzn, którzy mogą zostać w nim umieszczeni na podstawie decyzji Starosty. Ze względu na prowadzony profil działania Domu, do placówki kierowani są mężczyźni z rozpoznaniem zaburzeń lub chorób psychicznych takich jak m.in. schizofrenia, zaburzenia osobowości i zachowania czy zespół zależności alkoholowej. Prawo do umieszczenia w DPS przysługuje mężczyznom wymagającym całodobowej opieki z powodu wieku, choroby lub niepełnosprawności, niemogącym funkcjonować samodzielnie i którym nie można zapewnić niezbędnej pomocy w formie usług opiekuńczych.

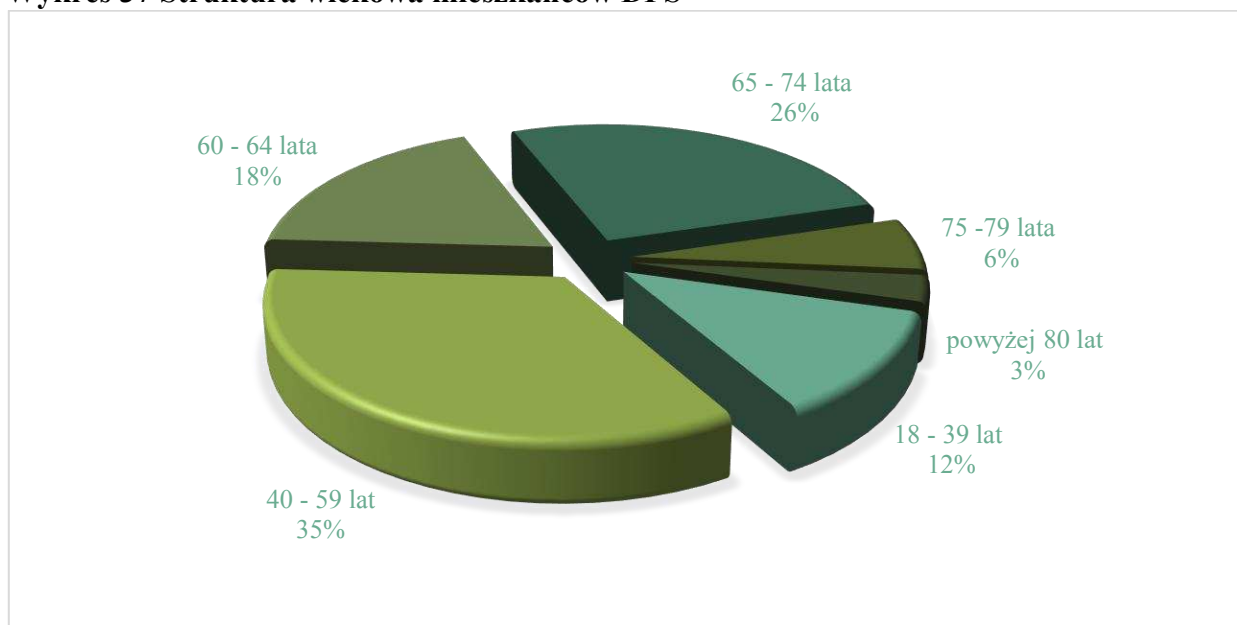
Oprócz zapewniania całodobowych usług w zakresie potrzeb bytowych, usług opiekuńczych czy wspomagających, bardzo ważnym elementem pracy z mieszkańcami jest utrzymywanie kontaktu z rodziną oraz angażowanie członków rodziny do zwiększenia zainteresowania mieszkańcem oraz uczestnictwa w pracach i życiu domu pomocy społecznej.

Na dzień 31 grudnia 2023 r. w placówce przebywało 99 osób (na koniec 2022 r. było to 94 osób). W ciągu roku przyjęto 15 nowych mieszkańców, a odeszło 10. Większość mieszkańców pochodzi z Województwa Lubuskiego, ale są także mieszkańcy z województw ościennych oraz innych rejonów Polski. Największą liczebnie grupę stanowią osoby pochodzące z powiatów Zielonogórskiego i Krośnieńskiego. Podopieczni zostali skierowani nie tylko ze środowiska rodzinnego, ale także bezpośrednio z ZOL, innych DPS-ów i z domu dziecka. Dom Pomocy Społecznej przyjmuje również osoby bezdomne. Wśród podopiecznych 6 osób objętych jest kuratelą, 29 osób jest całkowicie ubezwłasnowolnionych, zaś 28 mieszkańców zostało skierowanych do DPS-u na podstawie postanowienia sądu. 50% mieszkańców Domu cierpi na schizofrenię, w tym na schizofrenię paranoidalną. Pozostali posiadają m.in. chorobę afektywną dwubiegunową, ZZA, zespół psychoorganiczny, zaburzenia osobowości i zachowania, zespół otępienny. W Domu zamieszkują również osoby z niepełnosprawnością intelektualną.

W 2023 roku wykonano 3 644 konsultacji lekarskich różnych specjalności, w tym konsultacji z lekarzem POZ – 479 i konsultacji psychiatrycznych - 644. 72 razy hospitalizowano mieszkańców w szpitalach, w tym 34 na oddziałach psychiatrycznych. W związku z niebezpiecznymi zachowaniami mieszkańców stanowiącymi zagrożenie wobec siebie lub innych, policja przeprowadziła 8 interwencji, natomiast zespół ratownictwa medycznego był wzywany do podopiecznych 41 razy.

W gabinecie fizjoterapii wykonuje się szereg zabiegów fizykoterapeutycznych, w 2023 roku wykonano ich ok. 6 000 (inhalacje, naświetlanie lampą sollux, lampą bioptron i lampą kwarcową, terapię impuls, ultradźwięki, pole magnetyczne, laser) oraz leczenie kinezyterapeutyczne (ćwiczenia indywidualne, gimnastyka, masaże relaksujące i lecznicze, UGUL, rehabilitacja przyłóżkowa).

### Wykres 37 Struktura wiekowa mieszkańców DPS



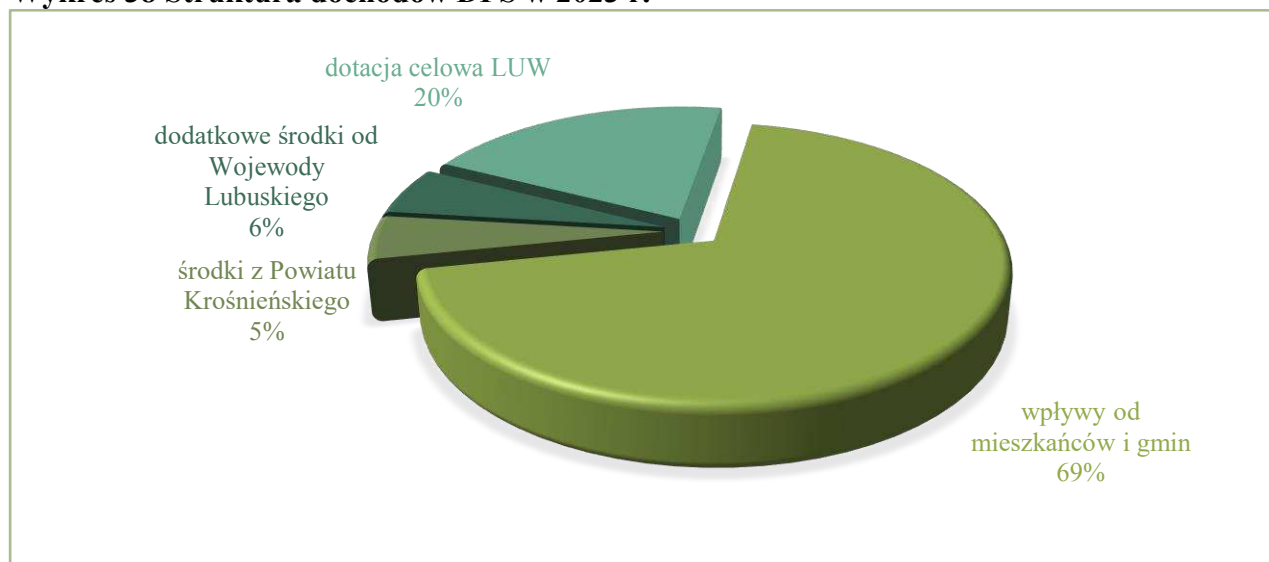
Źródło: Opracowanie własne na podstawie materiałów DPS

Miesięczny koszt utrzymania mieszkańca w roku 2023 wyniósł 5 946,43 zł (tj. więcej o niemal 22% w stosunku do roku poprzedniego) a średni wpływ z odpłatności jednego mieszkańca to kwota 1 472,04 zł (tj. więcej w stosunku do roku poprzedniego o niecałe 10%). 29 mieszkańców posiada prawo do dotacji z Lubuskiego Urzędu Wojewódzkiego w Gorzowie Wielkopolskim, która wynosiła w 2023 r. 3 380,00 zł (w 2022 r. - 3 185,00 zł) na 1 mieszkańca w miesiącu. Do utrzymania 70 mieszkańców, do kwoty pełnego miesięcznego kosztu, dopłacały gminy.

Wpływy z dochodów DPS w 2023 roku wyniosły 7 452 687,00 zł i składały się z:

- dotacji celowej z LUW w Gorzowie Wlkp. – 1 496 664,00 zł ( 20,1 % budżetu DPS),
- dodatkowych środków od Wojewody Lubuskiego – 415 786,00 zł (5,6 % budżetu DPS),
- wpływów z usług (od mieszkańców i gmin) - 5 160 000,00 zł (69,2 % budżetu DPS),
- środków przekazanych przez Powiat Krośnieński – 380 237,00 zł (5,1 % budżetu DPS).

**Wykres 38 Struktura dochodów DPS w 2023 r.**



Źródło: Opracowanie własne na podstawie materiałów DPS

**Tabela 85 Podstawowe dane liczbowe DPS w latach 2018 – 2023 w tys. zł**

| Lp.  | Dom Pomocy Społecznej w Szczawnie      | 2018  | 2019  | 2020  | 2021  | 2022  | 2023  |
|------|--|-------|-------|-------|-------|-------|-------|
| 1.   | Miesięczny koszt utrzymania mieszkańca | 3,5   | 3,8   | 4,1   | 4,2   | 4,9   | 6,0   |
| 2.   | Średni wpływ z dopłat                  | 0,7   | 0,8   | 1,1   | 1,3   | 1,4   | 1,5   |
| 3.   | Dochody, w tym:                        | 4 328 | 4 756 | 5 710 | 5 755 | 6 327 | 7 453 |
| 3.1. | dotacje celowe z LUW                   | 1 472 | 1 584 | 1 450 | 1 310 | 1 563 | 1 497 |
| 3.2. | wpływy z usług (od mieszkańców i gmin) | 2 600 | 2 926 | 3 250 | 3 660 | 4 158 | 5 160 |
| 3.3. | środki z Powiatu                       | 256,9 | 246,1 | 179,7 | 50,8  | 155   | 380   |
| 3.4. | dodatkowe środki z LUW                 | -     | 143,6 | -     | 335   | 100   | 416   |
| 3.5. | pozostałe jednorazowe                  | -     | -     | -     | 399,4 | 117,3 | -     |

Źródło: Opracowanie własne na podstawie materiałów DPS

Z uzyskanych dodatkowych środków z Lubuskiego Urzędu Wojewódzkiego w kwocie 415 786,00 zł wypłacono pracownikom dodatki płacowe za okres od kwietnia do grudnia 2023. W DPS Szczawno na dzień 31.12.2023 zatrudnionych było 72 osoby – 71 osób w pełnym wymiarze czasu pracy i 1 osoba na ½ etatu. W bezpośrednią pracę z mieszkańcami zaangażowanych jest 55 osób. Pozostali świadczą pracę w dziale gospodarczym 11 osób (tj. kuchnia, portiernia, transport, obsługa techniczna) oraz w administracji - 6 osób, w tym dyrektor.

W DPS odbywają się cykliczne zajęcia terapeutyczno-profilaktyczne. W Domu funkcjonują kluby i kółka zainteresowań np. Klub poezji, Klub sportowy, Klub fotograficzny, Klub miłośników wycieczek rowerowych, Klub wędkarski, Bractwo teatralne, Kabaret Elektromagnes, Klub kulinarny, Grupa modlitewna, Klub miłośników gier umysłowych itp. Specjaliści przeprowadzają zajęcia profilaktyczne oraz korekcyjno-kompensacyjne skupiając się na rozwijaniu kompetencji emocjonalno-społecznych za pomocą wszystkich dostępnych narzędzi i możliwości. Układ i realizacja zajęć jest zawsze odpowiedzią na potrzeby mieszkańców w oparciu o ich możliwości fizyczne i mentalne. Oferta terapeutyczna jest ukierunkowana indywidualnie i grupowo. Może być realizowana w okresie pobytu adaptacyjnego, kryzysowego oraz mieszkańca.

W Domu działa sprawnie samorząd mieszkańców, z którym dyrektor spotyka się co najmniej raz w miesiącu. Co 3 tygodnie odbywają się spotkania społeczności, na których mieszkańcy są informowani o wszystkich podejmowanych działaniach w domu i mają możliwość złożenia opinii, zapytania, zaproponowania działań naprawczych czy twórczych, oraz możliwość swobodnego wypowiedzenia się na jakikolwiek temat związany ze wspólnotą. Spotkania społeczności są istotne z punktu widzenia mieszkańców jak i pracowników oraz mają niebagatelny wpływ na zachodzące procesy terapeutyczne.

Po ostatnich latach, w których działalność DPS musiała zostać ograniczona ze względu na



Źródło: Materiały własne DPS w Szczawnie

trwające obostrzenia związane z pandemią COVID-19, rok 2023 obfitował w wiele imprez zarówno o charakterze sportowym jak i kulturalnym.

Do najważniejszych można zaliczyć spotkanie pt. „Wierszem życie uchwycone”. Wydarzenie kulturalne, które miało miejsce

w marcu 2023 było spotkaniem z poezją, na którym prezentowana została twórczość poeticka mieszkańców Domu Pomocy Społecznej w Szczawnie, DPS w Kamieniu Wielkim, DPS w Lubsku, DPS w Glińsku oraz DPS w Miłowicach. Wiersze przeplatane zostały utworami z gatunku poezji śpiewanej, a także wierszami znanych polskich poetów.

2 czerwca 2023 r. na terenie Łowiska rodzinnego Admar odbył się Piknik Rodzinny.



Niepowtarzalna sceneria, klimat i charakter imprezy sprzyjały rodzinnym spotkaniom. Na przybyłych gości czekało mnóstwo atrakcji. Bractwo teatralne zaprezentowało występ pt. „Czarownica higienica”, a członkowie kabaretu „Elektromagnes” zabawiali gości skeczami.

*Źródło: Materiały własne DPS w Szczawnie*

Jak co roku, w czerwcu mieszkańcy Domu uczestniczyli w pielgrzymce do Sanktuarium Matki Bożej Cierpliwie Słuchającej w Rokitnie, natomiast w ramach spotkań z cyklu „Człowiek z pasją” mieszkańcy Domu mogli się spotkać z zaproszonymi gośćmi. Tomasz Miechowicz, inspirująco opowiadał o swoich zainteresowaniach, muzyce i Bieszczadach, Joanna Szymańska opowiedziała o swoich pasjach, a Andrzej Winiszewski opowiedział o tajemnicach pracy w radio i o znanych artystach, których poznał.

Narodowe Święto Niepodległości mieszkańcy Domu uczcili w sposób wyjątkowy. W świetlicy przedstawiony został artystyczny program, którego wykonawcami byli mieszkańcy DPS Szczawno oraz uczniowie Szkoły Podstawowej im. Kornela Makuszyńskiego w Gronowie. W programie upamiętniającym odzyskanie przez Polskę niepodległości znalazły się pieśni patriotyczne, a także patriotyczne wiersze.



*Źródło: Materiały własne DPS Szczawno*

W 2023 r. mieszkaniec Domu został laureatem XXI konkursu "Sztuka Osób Niepełnosprawnych", którego organizatorem był PFRON Oddział Lubuski. Tytuł konkursu to „Życie jest podróżą”, a Pan Mateusz zajął I miejsce w kategorii fotografia.



*Źródło: Materiały własne DPS w Szczawnie*

### **3.3. Warsztaty Terapii Zajęciowej**

Warsztaty Terapii Zajęciowej będące jednostkami organizacyjnymi Gmin, realizują swoje zadania na podstawie umów zawartych pomiędzy nimi a Powiatem. Organami prowadzącymi Warsztaty Terapii Zajęciowej na terenie Powiatu Krośnieńskiego są gminy na terenie których funkcjonują, czyli odpowiednio Gmina Krosno Odrzańskie i Gmina Gubin o statusie miejskim.

Warsztaty Terapii Zajęciowej są placówkami wykonującymi rehabilitację społeczną i zawodową niepełnosprawnych podopiecznych. Podstawą prawną ich działania są ustawa o rehabilitacji zawodowej i społecznej oraz zatrudnianiu osób niepełnosprawnych oraz rozporządzenie o WTZ-ach. Zadaniem warsztatów jest stopniowe usamodzielnianie uczestników – od nauki samodzielnego wykonywania codziennych czynności, poprzez samodzielność społeczną, do podjęcia zatrudnienia. Terapia realizowana jest poprzez terapię zajęciową. Uczestnictwo w warsztatach terapii zajęciowej zalicza się do podstawowych form aktywności wspomagającej proces rehabilitacji zawodowej i społecznej osób niepełnosprawnych.

#### **3.3.1. Warsztaty Terapii Zajęciowej w Krośnie Odrzańskim**

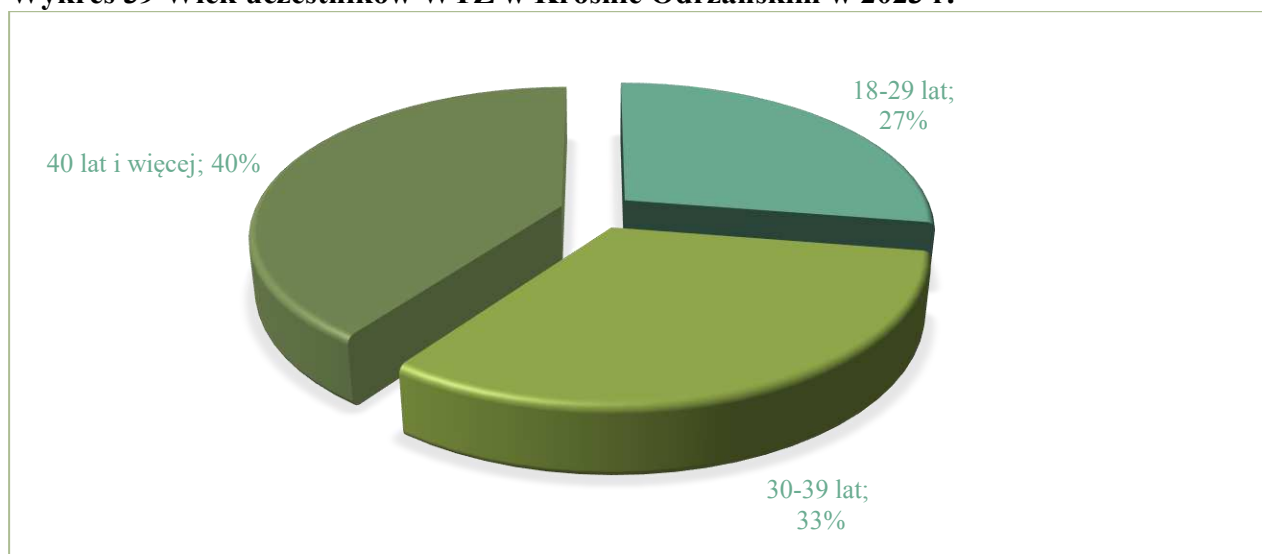
Warsztaty Terapii Zajęciowej w Krośnie Odrzańskim są placówką pobytu dziennego. Czas trwania zajęć w WTZ wynosi nie więcej niż 7 godzin dziennie i 35 godzin tygodniowo. Warsztaty są czynne przez pięć dni w tygodniu - od poniedziałku do piątku w godzinach od 7.00 do 15.00 z możliwością prowadzenia zajęć rehabilitacyjnych i terapeutycznych w godzinach



popołudniowych oraz w dni wolne od pracy na terenie siedziby Warsztatów i poza nią. Zajęcia w Warsztatach odbywają się zgodnie z obowiązującym tygodniowym rozkładem zajęć w pracowniach terapeutycznych funkcjonujących w WTZ oraz Indywidualnymi Programami Rehabilitacji. W placówce prowadzona jest także rehabilitacja fizyczna i zapewniona jest pomoc psychologiczna.

Liczba uczestników Warsztatów Terapii Zajęciowej w 2023 r. wyniosła, identycznie jak w roku poprzednim, 41 osób. Stan na dzień 31.12.2023 r. wynosił 41 osób (26 mężczyzn i 15 kobiet), w tym 33 osoby ze znacznym i 8 z umiarkowanym stopniem niepełnosprawności. Liczba uczestników w podziale wiekowym kształtowała się następująco:

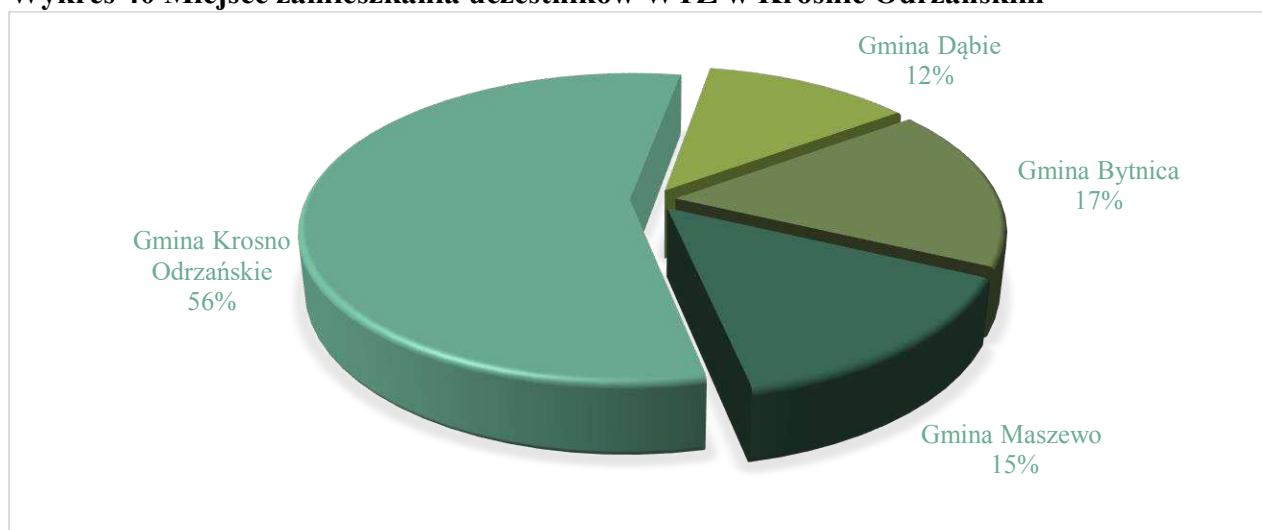
**Wykres 39 Wiek uczestników WTZ w Krośnie Odrzańskim w 2023 r.**



Źródło: Opracowanie własne na podstawie materiałów WTZ w Krośnie Odrzańskim

Biorąc pod uwagę miejsce zamieszkania uczestników, w 2023 r. liczba uczestników kształtowała się następująco:

**Wykres 40 Miejsce zamieszkania uczestników WTZ w Krośnie Odrzańskim**



Źródło: Opracowanie własne na podstawie materiałów WTZ w Krośnie Odrzańskim

Budynek, w którym funkcjonują Warsztaty Terapii Zajęciowej pozbawiony jest barier architektonicznych i wyposażony jest w dostosowane dla uczestników łazienki i toalety oraz odpowiednią liczbę pomieszczeń do terapii uczestników. Na powierzchni ponad 700 m<sup>2</sup> rozlokowanych jest 31 pomieszczeń, a informacja na temat rozkładu pomieszczeń dostępna jest w sposób wizualny i dotykowy. W dyspozycji WTZ pozostaje środek transportu, tj. Volkswagen T5 Caravelle.

W 2023 roku Warsztaty Terapii Zajęciowej w Krośnie Odrzańskim prowadziły rehabilitację społeczną, zawodową i ruchową. Uczestnicy WTZ korzystali także z pomocy psychologicznej prowadzonej przez psychologa oraz różnych treningów umiejętności społecznych, w tym treningu ekonomicznego. Każdy z uczestników realizował Indywidualny Program Rehabilitacji, który jest tworzony i weryfikowany na podstawie zgromadzonych dokumentów, wywiadu, obserwacji, działań i zachowań w WTZ oraz szczegółowej oceny rocznej. Realizowane w WTZ Indywidualne Programy Rehabilitacji są okresowo oceniane i modyfikowane. Warsztaty Terapii Zajęciowej realizując rehabilitację społeczną i zawodową, wykorzystują trzy rodzaje terapii zajęciowej, tj.:

- ergoterapię, czyli terapię pracą, terapię poprzez zajęcia manualne;
- socjoterapię, czyli terapię zaburzeń zachowań i zaburzeń emocjonalnych w toku spotkań grupowych, towarzyskich;
- arteterapię, czyli terapię sztuką, kontakt bierny lub czynny ze sztuką i kulturą.

Rehabilitacja prowadzona w Warsztatach odbywała się głównie poprzez terapię zajęciową, prowadzoną w 8 pracowniach terapeutycznych. W każdej z nich, podobnie jak w latach poprzednich, realizowany był osobny program w ramach różnych form terapii zajęciowej (socjoterapii, ergoterapii i arteterapii):

- gospodarstwa domowego (kulinarna) - w której uczestnicy uczą się samodzielnego przygotowywania posiłków, obsługi sprzętów gospodarstwa domowego, zasad zdrowego odżywiania, a przede wszystkim realizują się kulinarnie i przygotowują do pracy w zawodzie kucharza/pomocy kucharza;
- techniczno – ceramiczna - w której powstają przeróżne rzeczy zaczynając od przedmiotów codziennego użytku po rzeźby, a nawet zabawki. Dzięki zajęciom w tej pracowni uczestnicy uczą się cierpliwości, wytrwałości, wzmacniają zdolności manualne oraz ćwiczą koordynację wzrokowo-ruchową;
- działań twórczych - to nowa pracownia, w której uczestnicy spełniają się artystycznie, a jednocześnie ćwiczą umiejętność autoprezentacji, budują poczucie własnej wartości i podnoszą samoocenę, co pomaga im w rozwoju zawodowym, rozmowach z pracodawcami i podjęciu zatrudnienia;

- krawiecko – hafciarskiej - w której uczestnicy realizują założenia ergoterapii, czyli terapii pracą, czerpiąc jednocześnie dużo przyjemności z jej efektów. Szyją ręcznie i maszynowo, haftują, poznają materiały krawieckie, tworzą przedmioty użytkowe i dekoracyjne. Ważną częścią realizowanych zadań jest zabawkarstwo krawieckie. W tej pracowni, uczestnicy przygotowują się do wykonywania zawodów krawieckich;
- artystycznej - w której realizowana jest zarówno ergoterapia jak i arteterapia. Tutaj uczestnicy spotykają się ze sztuką w wymiarze praktycznym, tworząc rzeczy użytkowe, często z odzyskiwanych materiałów;
- gospodarczej - dzięki której uczestnicy mogą trenować czynności zwyczajne, ale niezbędne w codziennym życiu. Sprzątają pomieszczenia, w których pracują oraz przestrzenie wspólne, piorą i prasują. Dbają również o czystość wokół budynku, porządkują kwiatowe klomby przed wejściem. Pracując wspólnie nawiązują i pogłębiają wzajemne relacje, uczą się asertywności i rozwiązywania konfliktów. Ergoterapia, prowadzona w tej pracowni, nie tylko doskonale usamodzielnia uczestników w życiu codziennym, ale także przygotowuje do wyjścia na rynek pracy;
- florystycznej - której podstawowym zadaniem jest przygotowanie do pracy florysty, dekoratora wnętrz. W pracowni florystycznej uczestnicy korzystają także z innych metod naturoterapeutycznych przynoszących wymierny skutek w terapii osób z niepełnosprawnościami. Należą do nich: sylwoterapia (drzewolecznictwo) i hortiterapia (ogrodoterapia);
- rozwoju zawodowego i osobistego – w ramach której uczestnicy WTZ korzystają z technik pomagających w preorientacji zawodowej, takich jak pisanie listów motywacyjnych i podań o pracę oraz innych pism urzędowych. Szukają ofert pracy i poznają okoliczne przedsiębiorstwa, podmioty oraz zakłady pracy. Poznają siebie i szukają swojej roli pracownika na lokalnym rynku pracy.

**Tabela 8655 Efekty rehabilitacji w latach 2022 - 2023**

| Lp. | rodzaj rehabilitacji                        | Liczba uczestników |      |
|-----|---|--------------------|------|
|     |   | 2022               | 2023 |
| 1.  | rehabilitacja zawodowa                      | 12                 | 13   |
| 2.  | rehabilitacja społeczna                     | 13                 | 13   |
| 3.  | sfera zaradności osobistej i samodzielności | 5                  | 7    |

*Źródło: Opracowanie własne na podstawie materiałów WTZ w Krośnie Odrzańskim*

Warsztaty Terapii Zajęciowej są formą aktywności, wspomagającą proces rehabilitacji zawodowej i społecznej osób z niepełnosprawnościami. Rehabilitacja zawodowa stanowi integralną część rehabilitacji kompleksowej. W Warsztatach Terapii Zajęciowej w Krośnie Odrzańskim, realizacja

celów rehabilitacji zawodowej, odbywała się we wszystkich pracowniach przez stosowanie różnorodnych techniki i metod terapii zajęciowej. Możliwości, jakie daje terapia zajęciowa, wykorzystywane były przede wszystkim do prowadzenia tzw. preorientacji zawodowej uczestników WTZ. Rehabilitację zawodową, ukierunkowaną bezpośrednio na wychodzenie uczestników WTZ w Krośnie Odrzańskim na rynek pracy w 2023 roku, prowadzono w pracowni rozwoju osobistego i zawodowego. W 2023 roku:

- kontynuowano założenia związane z kształtowaniem postaw zawodowych i społecznych (organizacja warsztatu pracy, przestrzeganie zasad BHP, planowanie pracy, dokładność wykonywanych zadań, współpraca z innymi uczestnikami, dbałość o narzędzia i materiały, podnoszenie zdolności zapamiętywania i wykonywania poleceń);
- zostały zrealizowane zajęcia z podnoszenia kompetencji zawodowych: pomoc w określeniu mocnych i słabych stron, umiejętności, zainteresowań, pomoc w określeniu profilu zawodowego;
- uczestnicy zapoznali się z nowymi zawodami;
- kontynuowano wyrabianie w uczestnikach gotowości do wejścia na rynek pracy i przełamywania lęków przed zmianą;
- konfrontowano zasoby i preferencje uczestników z wymaganiami rynku pracy i oczekiwaniami pracodawców.

Ponadto, w ramach rehabilitacji zawodowej, uczestnicy przeglądali i analizowali oferty pracy zamieszczone w Internecie i innych massmediach, tworzyli dokumenty aplikacyjne, rozwiązywali i analizowali testy: osobowości, kompetencji zawodowych, zainteresowań i ćwiczyli autoprezentację. Część uczestników wzięła udział w warsztatach z aktywizacji zawodowej i zdobywali umiejętności w zawodach: pomoc kucharza, kosmetyczka, fotograf. 6 osób uczestniczyło w TARGACH PRACY organizowanych w Centrum Integracji Społecznej w Zielonej Górze, a kilkoro uczestników miało możliwość zapoznania się z zawodem florysty bezpośrednio u potencjalnego pracodawcy, właścicielki „Kwiaciarni Stefania”.

Rehabilitacja zawodowa odbywała się przy współpracy z Urzędem Pracy, pracodawcami i organizacjami pozarządowymi. Głównym celem prowadzonych działań było wprowadzenie osób z niepełnosprawnościami na rynek pracy, zgodnie z ich możliwościami psychofizycznymi, jak również ze zdobytymi wcześniej umiejętnościami przy uwzględnieniu reorientacji zawodowej.

W wyniku prowadzonej rehabilitacji zawodowej w 2023 roku, jedna osoba z niepełnosprawnością (uczestniczka WTZ w Krośnie Odrzańskim), znalazła zatrudnienie na otwartym rynku pracy.

W ramach rehabilitacji społecznej Warsztaty Terapii Zajęciowej w Krośnie Odrzańskim włączały osoby z niepełnosprawnościami we wszystkie przejawy życia społecznego, by mogły być i czuć się użytecznymi i w pełni wartościowymi członkami społeczności oraz korzystać ze wszystkich dóbr przez nią wytwarzanych, jak również przyczyniać się do ich pomnażania. Celem tych działań było jak największe usamodzielnienie, wyrabianie zaradności osobistej i pobudzanie aktywności społecznej, a także wyrabianie umiejętności samodzielnego wypełniania ról społecznych. Ponieważ włączenie osób z niepełnosprawnościami w życie społeczne wymaga przygotowania zarówno osób z niepełnosprawnościami, jak i społeczeństwa, które musi chcieć przyjąć te osoby w swoje kręgi na równych prawach, Warsztaty włączały osoby z niepełnosprawnościami w życie społeczne i kulturalne gminy i powiatu.

Kwota środków finansowych przekazanych na działalność WTZ w Krośnie Odrzańskim w 2023 r. wyniosła – 1 356 510,62 zł (w 2022 r. - 1 192 228,02 zł).

**Tabela 8756 Wielkość środków finansowych WTZ w Krośnie Odrzańskim w latach 2019 - 2023**

| Lp. | Źródło finansowania   | Wielkość [zł]     |                     |                   |                     |                     |
|-----|---|-------------------|---------------------|-------------------|---------------------|---------------------|
|     |   | 2019              | 2020                | 2021              | 2022                | 2023                |
| 1.  | PFRON   | 741 707,04        | 840 128,63          | 889 529,76        | 1 061 730,02        | 1 205 739,62        |
| 2.  | Powiat Krośnieński - budżet   | 81 071,00         | 98 468,00           | 98 837,00         | 117 971,00          | 134 371,00          |
| 3.  | Sprzedaż prac uczestników   | 4 854,21          | 2 905,00            | 4 747,00          | 9 212,00            | 16 400,00           |
| 4.  | Najem pomieszczeń   | 1 500,00          | -                   | -                 | -                   | -                   |
| 5.  | PFRON - na realizację projektu pn.: „Remont infrastruktury warsztatów Terapii Zajęciowej w Krośnie Odrzańskim | -                 | 45 864,26           | -                 | -                   | -                   |
| 6.  | Darowizny   | -                 | -                   | -                 | 3 315,00            | -                   |
|     | <b>Razem</b>  | <b>883 958,25</b> | <b>1 026 920,47</b> | <b>993 113,76</b> | <b>1 192 228,02</b> | <b>1 356 510,62</b> |

*Źródło: Opracowanie własne na podstawie materiałów WTZ w Krośnie Odrzańskim*

Pozyskane środki zewnętrzne w ramach współpracy z instytucjami, organizacjami i środowiskiem lokalnym:

- na realizację programu pn. „Zajęcia Klubowe w WTZ” od 1 lutego 2023 r. do 31 stycznia 2024 roku – 55 620,00 zł ze środków Państwowego Funduszu Rehabilitacji Osób Niepełnosprawnych;
- na dofinansowanie kosztów szkoleń dla pracowników WTZ – 23 200,00 zł ze środków Krajowego Funduszu Szkoleniowego;

W ramach pozyskanych środków, kadra WTZ brała udział w następujących szkoleniach:

- „Kultura rozwoju organizacji – profesjonalizm terapeuty w zarządzaniu komunikacją na poziomie współpracy z podopiecznymi oraz w Zespole terapeutycznym”;

- „Asertywne mechanizmy interpersonalnej komunikacji w zespole terapeutycznym oraz z osobą niepełnosprawną”;
- „Współpraca z rodzicami/opiekunami prawnymi uczestników WTZ/ŚDS – zagadnienia prawne”;
- „Aktywizacja zawodowa – zagadnienia wieloaspektowe – wymogi rozporządzenia a realia, aktywizacja zawodowa – kierunek rodzic czy uczestnik”;
- „Trener pracy – kurs przygotowujący do pracy z osobami ze szczególnymi potrzebami”.

Zniesienie ograniczeń covidowych pozwoliło uczestnikom na udział w wielu imprezach. W marcu 2023 r. uczestnicy Warsztatów wzięli udział w Wiosennym Festynie Radości zorganizowanym przez Zespół Szkół Specjalnych nr 4 w Krośnie Odrzańskim.



Źródło: <https://www.facebook.com/wtzkrosnoodr>

W czerwcu uczestnicy Warsztatów wzięli udział w Paradzie Rybobraniowej, a także w Pielgrzymce Osób Chorych i Niepełnosprawnych do Rokitna.



Źródło: <https://www.facebook.com/wtzkrosnoodr>

Jak co roku, we wrześniu, uczestnicy WTZ aktywnie uczestniczyli w Turnieju Rycerskim organizowanym przez CAK Zamek. Podczas imprezy można było zakupić prace wykonane przez uczestników Warsztatów.



Źródło: <https://www.facebook.com/wtzkrosnoodr>

W ramach nauki spędzania czasu wolnego, krajoznawstwa, rekreacji, kultywowania tradycji i integracji społecznej, uczestnicy wzięli udział w trzydniowym wyjeździe do Liberca, Pragi i Görlitz. W świątecznej atmosferze, szlakami Bożonarodzeniowych Jarmarków, poznali nowe miejsca. Zwiedzili Pragę i Görlitz, a w Libercu zdobywali wiedzę w Centrum Nauki IQULANDIA.



Źródło: <https://www.facebook.com/wtzkrosnoodr>

W 2023 r. WTZ w Krośnie Odrzańskim znalazły się w gronie laureatów 7 edycji Ogólnopolskiego Festiwalu Filmowego Osób z Niepełnosprawnościami FilmON. Do konkursu zgłoszono 58 filmów z całej Polski. Film pt. "To nie ja!" zajął III miejsce. Wręczenie nagród odbyło się czerwcu w Krakowie.



Źródło: <https://www.facebook.com/wtzkrosnoodr>



Uczestnicy WTZ w Krośnie Odrzańskim zajęli wysokie lokaty w „XXVI E - Olimpiadzie Rękodzieła Artystyczno-Użytkowego”, której motto przewodnie brzmiało "Leśny Świat".

Uczestnicy Warsztatów Pan Mariusz i Pani Natalia zajęli odpowiednio I miejsce w kategorii krawiectwo i II miejsce w kategorii plastyka.



Źródło: <https://www.facebook.com/wtzkrosnoodr>

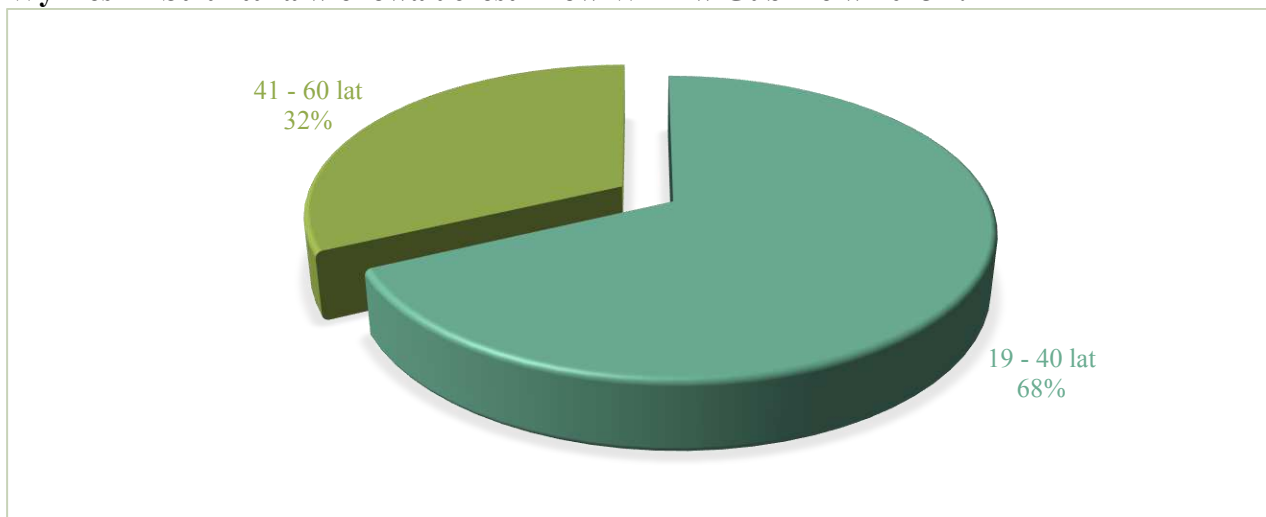
Więcej informacji na temat działalności Warsztatów Terapii Zajęciowej w Krośnie Odrzańskim zawartych jest w „Sprawozdaniu z działalności rehabilitacyjnej i wykorzystania środków finansowych Warsztatów Terapii Zajęciowej w Krośnie Odrzańskim w 2023 roku” zaopiniowanym pozytywnie przez Zarząd Powiatu Krośnieńskiego uchwałą Nr 797/2024 z dnia 20 marca 2024 r. Warsztaty były miejscem zdobywania nowych doświadczeń, spotkań oraz integracji z pozostałymi uczestnikami.

### **3.3.2. Warsztaty Terapii Zajęciowej w Gubinie**

Warsztaty Terapii Zajęciowej w Gubinie od 2005 roku prowadzą rehabilitację społeczno - zawodową dorosłych osób z niepełnosprawnością. Liczba uczestników Warsztatów Terapii Zajęciowej nie uległa zmianie i w grudniu 2023 r. wyniosła 25 osób (17 mężczyzn i 8 kobiet), w tym 21 osób ze znacznym i 4 z umiarkowanym stopniem niepełnosprawności. W 2023 r. jeden uczestnik opuścił WTZ, na jego miejsce został przyjęty mężczyzna z listy osób oczekujących. Na dzień 31.12.2023 r. na liście oczekujących na przyjęcie do Warsztatów Terapii Zajęciowej było 12 osób. Liczba uczestników w podziale wiekowym w 2023 r. kształtowała się następująco:



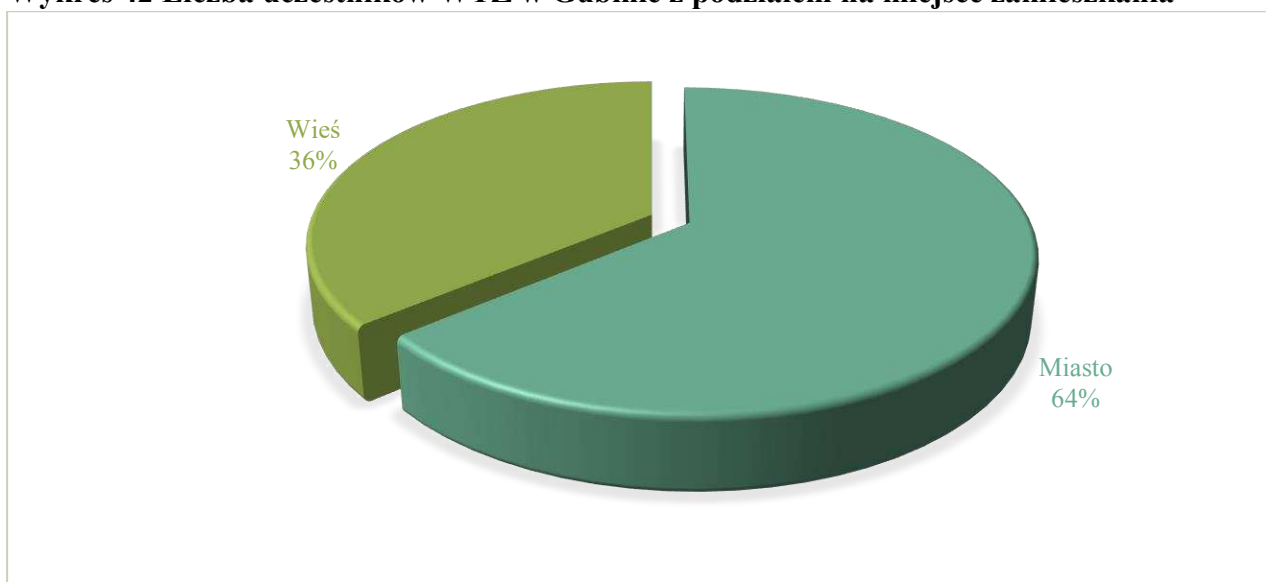
**Wykres 41 Struktura wiekowa uczestników WTZ w Gubinie w 2023 r.**



*Źródło: Opracowanie własne na podstawie materiałów WTZ w Gubinie*

Na zajęcia w Warsztatach dowożonych było 21 osób - 9 osób zamieszkiwało tereny wiejskie, 12 osób tereny miejskie.

**Wykres 42 Liczba uczestników WTZ w Gubinie z podziałem na miejsce zamieszkania**



*Źródło: Opracowanie własne na podstawie materiałów WTZ w Gubinie*

Rehabilitacja, prowadzona w WTZ w Gubinie, tak jak w latach poprzednich, odbywała się głównie poprzez terapię oraz pracę prowadzoną w 5 pracowniach terapeutycznych:

- gospodarstwa domowego – w której uczestnicy doskonaliły swoje umiejętności kulinarne, kształtują oraz wzmacniają podstawowe umiejętności niezbędne do poszerzenia zakresu samoobsługi oraz uczą się planowania zakupów czy posługiwania się urządzeniami gospodarstwa domowego;
- konserwatorsko – technicznej - w której uczestnicy wykonują drobne naprawy, prace malarskie oraz uczą się posługiwania narzędziami m.in.: młotkiem i śrubokrętem;

- budowania samodzielności - w której uczestnicy uczą się samodzielnego wykonywania czynności życia codziennego, nabywają umiejętności posługiwania się komputerem oraz utrwalają podstawowe techniki tj. pisanie, czytanie i liczenie;
- plastycznej – gdzie uczestnicy pobudzają swoją aktywność twórczą oraz wykonują ćwiczenia z zakresu motoryki małej i dużej,
- krawiecko – rękodzielniczej - w której uczestnicy uczą się szyć ręcznie oraz maszynowo, utrwalają również umiejętność prasowania i rozwijają kreatywność.

Ponadto w 2023 r. terapia odbywała się również poprzez trening ekonomiczny oraz terapię psychologiczną.

Placówka w ramach prowadzonej działalności:

- współpracuje ze stowarzyszeniami oraz placówkami z terenu miasta jak również spoza miasta oraz prowadzi współpracę polsko - niemiecką;
- organizuje jednodniowe wycieczki integracyjne;
- wspiera akcje charytatywne o zasięgu miejskim i ogólnopolskim;
- bierze udział w konkursach plastycznych: wojewódzkich i ogólnopolskich;
- prowadzi zajęcia klubowe w ramach programu „Zajęcia klubowe w WTZ”.

**Tabela 8857 Efekty rehabilitacji w latach 2022 - 2023**

| Lp. | rodzaj rehabilitacji                        | Liczba osób |      |
|-----|---|-------------|------|
|     |   | 2022        | 2023 |
| 1.  | rehabilitacja zawodowa                      | 6           | 7    |
| 2.  | rehabilitacja społeczna                     | 13          | 15   |
| 3.  | sfera zaradności osobistej i samodzielności | 9           | 10   |

*Źródło: Opracowanie własne na podstawie materiałów WTZ w Gubinie*

Kwota środków finansowych przeznaczonych na działalność WTZ w Gubinie w 2023 r. wyniosła 825 224,65 zł (w 2022 r. - 789 381,23 zł) z tego:

- środki pochodzące z PFRON – 737 391,65 zł;
- środki pochodzące z budżetu Powiatu Krośnieńskiego – 81 934,00 zł;
- otrzymane darowizny – 3 535,00 zł.

**Tabela 8958 Wielkość środków finansowych WTZ w Gubinie w latach 2019 - 2023**

| Lp.          | Źródło finansowania  | Wielkość [zł]     |                   |                   |                   |                   |
|--------------|--|-------------------|-------------------|-------------------|-------------------|-------------------|
|              |  | 2019              | 2020              | 2021              | 2022              | 2023              |
| 1.           | PFRON  | 444 798,78        | 512 098,87        | 542 393,53        | 714 928,23        | 737 391,65        |
| 2.           | Powiat Krośnieński - budżet  | 49 433,00         | 56 933,00         | 60 267,00         | 71 933,00         | 81 934,00         |
| 3.           | PFRON – dodatkowe dofinansowanie kosztów pobytu uczestników WTZ  | 7 500,00          | -                 | -                 | -                 | -                 |
| 4.           | Otrzymane darowizny  | 3 323,00          | 1 080,00          | 1 750,00          | 2 520,00          | 3 535,00          |
| 5.           | Projekt grantowy „Bezpieczne WTZ i rehabilitacja społeczno – zawodowa osób z niepełnosprawnościami           | -                 | 6 048,00          | -                 | -                 | -                 |
| 6.           | Odszkodowanie z polisy majątkowej  | -                 | -                 | 20 206,80         | -                 | 715,00-           |
| 7.           | Projekt PFRON „Aktywni niepełnosprawni – narzędzia wsparcia samodzielności osób niepełnosprawnych” (Pilotaż) | -                 | -                 | -                 | -                 | 1 500,00          |
| 8.           | Inne   | -                 | -                 | -                 | -                 | 149,00            |
| <b>Razem</b> |  | <b>505 054,78</b> | <b>585 461,87</b> | <b>624 617,33</b> | <b>789 381,23</b> | <b>825 224,65</b> |

*Źródło: Opracowanie własne na podstawie materiałów WTZ w Gubinie*


Dodatkowo WTZ w Gubinie uczestniczą w pozabudżetowym projekcie PFRON „Zajęcia klubowe w WTZ”, w 2023 roku wydatkowano kwotę 30.253,81 zł.

W roku 2023 uczestnicy Warsztatów Terapii Zajęciowej w Gubinie uczestniczyli w wielu imprezach okolicznościowych/plenerowych. Często angażowali się w akcje charytatywne przekazując własnoręcznie wykonane fanty na licytacje. W ten sposób wsparli m.in. Finał WOŚP czy akcję „Razem dla Ziemi”. W marcu uczestnicy wzięli udział w spotkaniu integracyjnym z uczestnikami „Zajęć Klubowych”, a także w II Memoriale im. Małgorzaty Brzezińskiej „Wyłóż Mistrza”- Światowy Dzień Osób z Zespołem Downa. Razem z uczestnikami WTZ w Krośnie Odrzańskim, na zaproszenie Zespołu Szkół Specjalnych w Krośnie Odrzańskim, wzięli udział w Wiosennym Festynie Radości w Krośnie Odrzańskim, który był integracją uczestników placówek zajmującymi się osobami niepełnosprawnymi z Powiatu Krośnieńskiego. W kwietniu 2023 r. uczestnicy WTZ w Gubinie mieli możliwość podczas VII Prezentacji Artystycznych Osób z Autyzmem spotkania z aktorami i poznania ich twórczości scenicznej. W czerwcu uczestnicy wzięli udział w VI Biegu Szlakiem Żarskich Uliczek w Żarach, które to spotkanie miało na celu integrację z uczestnikami WTZ z terenu województwa lubuskiego, poznanie topografii miasta, rywalizację między placówkami z zachowaniem zasady fairplay. Podczas warsztatów zawodowych, wspólnie z uczniami SOSW w Gubinie, tworzyli kompozycje florystyczne. Wielokrotnie również brali udział w spotkaniach integracyjnych m.in. w gospodarstwie agroturystycznym „Zielony Zakątek” w Gębicach, w POW „Integracja” w Gubinie czy SOSW w Gubinie. Mieli możliwość wzięcia udziału w zajęciach edukacyjno-przyrodniczych w budynku

Edukacji Leśnej „Sosna Gubińska” w Dzikowie oraz wspólnie z przedstawicielami POW „Integracja” w alpakoterapii.

W 2023 r. uczestniczka Warsztatów, Pani Małgorzata, uzyskała wyróżnienie w ogólnopolskim konkursie plastycznym „Baśniowe podróże”, który odbył się pod honorowym patronatem Prezydenta Miasta Głiwice. Za pracę pt. „Po drugiej stronie lustra” uczestniczka otrzymała specjalne wyróżnienie. Uroczystość wręczenia nagród miała miejsce w październiku, w Gliwicach podczas wernisażu prac.

Również praca fotograficzna innego uczestnika Warsztatów, Pana Pawła, pt. „...coś być musi, coś być musi za zakrętem ...” zdobyła 3 miejsce i zakwalifikowała się do etapu ogólnopolskiego podczas XXI edycji konkursu „Sztuka Os. Niepełnosprawnych” p/n „Życie jest podróżą” organizowanego przez PFRON.



Małgorzata Dublańska „Po drugiej stronie lustra”  
WTZ w Gubinie

Źródło: <https://naszesprawy.eu/galeria/final-podrozy-do-krainy-basni/#gallery-7>



Źródło: <https://www.pfron.org.pl/komunikaty-z-regionu/szczegoly-komunikatu/news/pawel-giergasz-z-wtz-w-gubinie-zdobył-3-miejsce-w-kategorii-fotografia-w-sztuce-osob-niepelnozp/#prettyPhoto>

Więcej informacji na temat działalności Warsztatów Terapii Zajęciowej w Gubinie zawartych jest w „Sprawozdaniu z działalności rehabilitacyjnej i wykorzystania środków finansowych Warsztatów Terapii Zajęciowej w Gubinie w 2023 roku” zaopiniowanego pozytywnie przez Zarząd Powiatu Krośnieńskiego uchwałą Nr 796/2024 z dnia 20 marca 2024 r.

## V. POWIATOWY URZĄD PRACY

### 1. Stan i struktura bezrobocia w Powiecie Krośnieńskim



Na koniec miesiąca grudnia 2023 roku stopa bezrobocia w Powiecie Krośnieńskim wynosiła 6,3 %. Porównując do grudnia 2022 roku nastąpił wzrost o 0,1 %.

W stosunku do liczby bezrobotnych w grudniu 2022 roku, która wynosiła 977 osób, w 2023 roku największy wzrost liczby bezrobotnych odnotowano w styczniu (111 osób) natomiast w maju odnotowano największy spadek liczby bezrobotnych (97 osób). Liczba osób bezrobotnych zarejestrowanych w Powiecie Krośnieńskim na koniec 2023 r. wyniosła 976 osób, tj. o 1 osobę mniej niż w roku poprzednim. Większość zarejestrowanych w 2023 r. osób stanowiły kobiety. Wg danych PUP ich liczba na terenie Powiatu Krośnieńskiego wyniosła 548 osób, co stanowiło 56,15% ogólnej liczby bezrobotnych.

Tabela 90 Wskaźniki PUP w latach 2019 - 2023

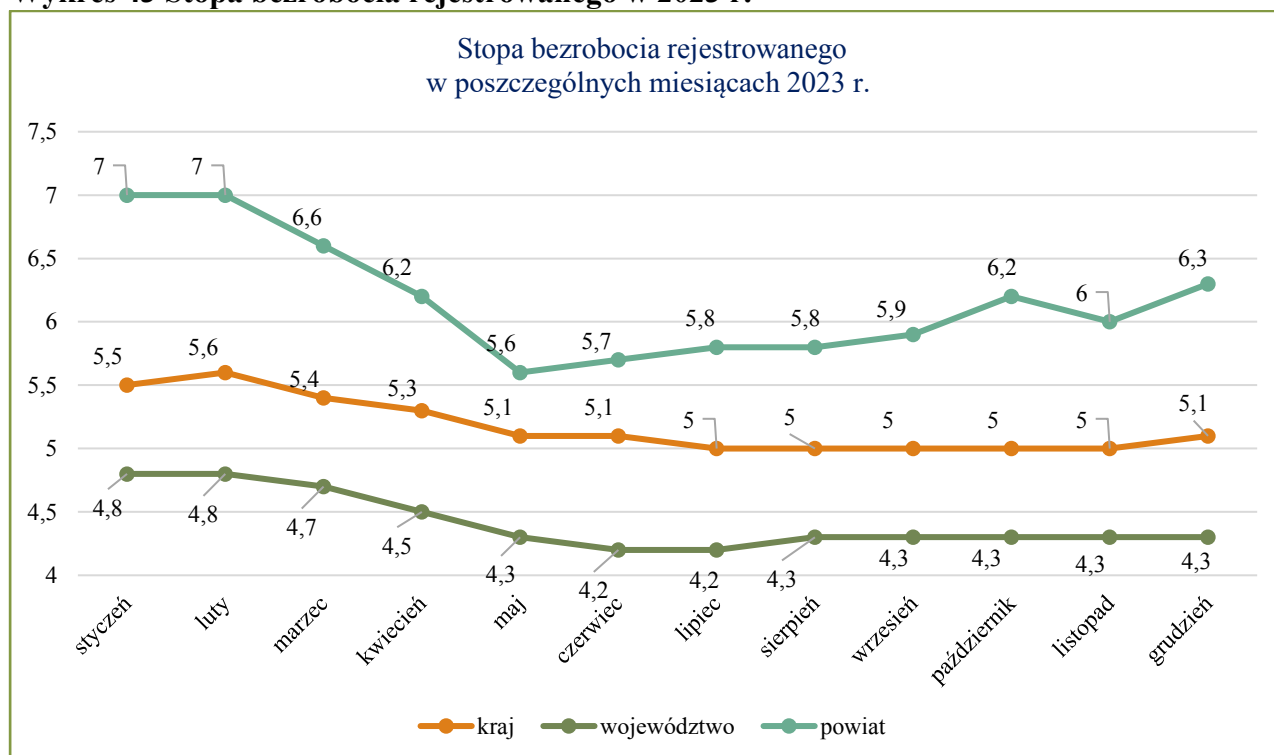
| Lp.  | Rodzaj czynności   | Ilość osób |       |       |       |       |
|------|--|------------|-------|-------|-------|-------|
|      |  | 2019       | 2020  | 2021  | 2022  | 2023  |
| 1.   | rejestracja osób bezrobotnych poszukujących pracy        | 2 727      | 2 520 | 2 146 | 2 283 | 2 155 |
| 2.   | wyrejestrowanie z rejestru bezrobotnych, w tym z powodu: | 2 954      | 2 252 | 2 588 | 2 524 | 2 156 |
| 2.1. | podjęcia pracy   | 1 885      | 1 226 | 1 762 | 1 622 | 1 392 |
| 2.2. | niestawiennictwa   | 525        | 293   | 388   | 400   | 403   |
| 2.3. | odmowy podjęcia pracy                                    | 129        | 45    | 82    | 110   | 55    |
| 2.4. | rezygnacji   | 202        | 117   | 160   | 182   | 153   |
| 2.5. | innych*  | 213        | 181   | 196   | 210   | 153   |

\*nabycie świadczeń rentowych, emerytalnych, podjęcie nauki, objęcie świadczeniami OPS

Źródło: Opracowanie własne na podstawie danych PUP w Krośnie Odrzańskim

Zaobserwować można na poniższych wykresach, iż stopa bezrobocia rejestrowanego wg stanu na dzień 31 grudnia 2023 r. spadła o 0,1% w stosunku do tego samego dnia roku poprzedniego. Do pierwszego półrocza 2023 r. stopa bezrobocia na terenie Powiatu Krośnieńskiego malała, po czym od lipca zaczęła ponownie wzrastać, osiągając na koniec roku poziom 6,3% i była wyższa od stopy krajowej o ponad jeden punkt procentowy.

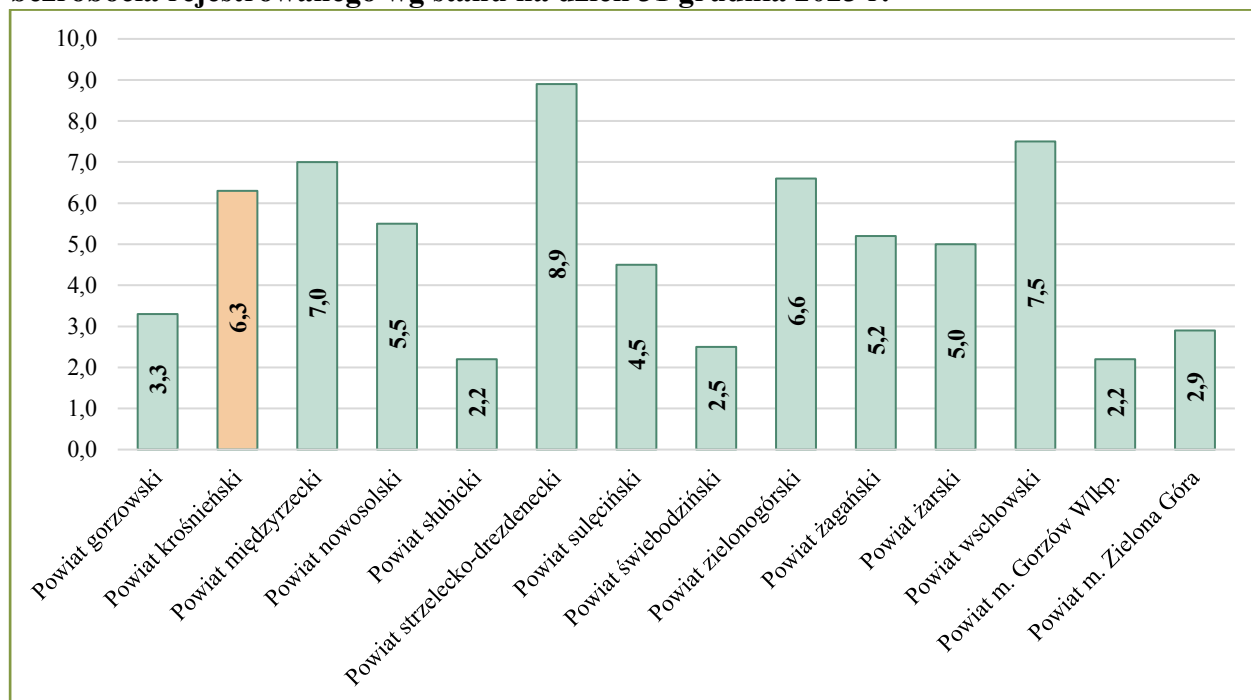
### Wykres 43 Stopa bezrobocia rejestrowanego w 2023 r.



Źródło: Opracowanie własne na podstawie danych GUS

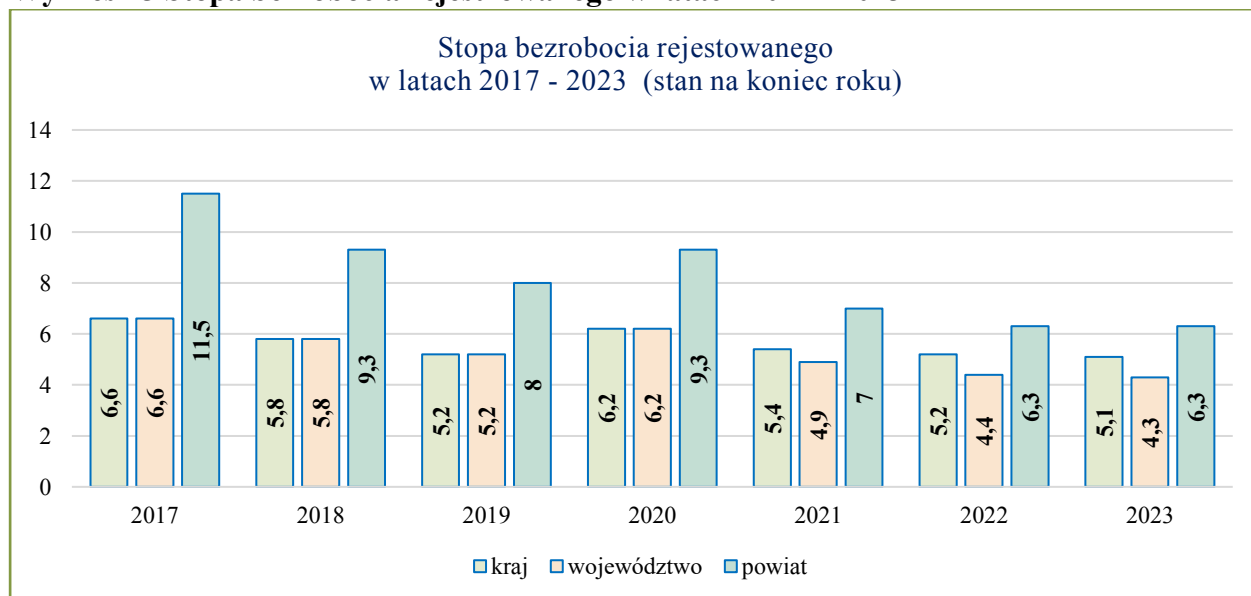
Powiat Krośniński, ze stopą bezrobocia rejestrowanego na koniec 2023 r. kształtującą się na poziomie 6,3% znajduje się na 5 miejscu wśród 12 powiatów województwa Lubuskiego z najwyższym wskaźnikiem. Najniższą stopę bezrobocia rejestrowanego na koniec 2023 r. odnotowano w powiecie słubickim (2,2 %) zaś najwyższą ponownie w powiecie strzelecko-drezdeneckim (8,9 %). Powiat słubicki niezmiennie od czterech lat jest powiatem, który odnotowuje najniższą stopę bezrobocia rejestrowanego. Powiaty, które na koniec 2023 r. odnotowały wyższą stopę bezrobocia od Powiatu Krośnińskiego to powiat strzelecko-drezdenecki, wschowski, międzyrzecki, zielonogórski. Na poniższych wykresach zaprezentowano pozycję Powiatu Krośnińskiego na tle pozostałych powiatów województwa Lubuskiego w zakresie bezrobocia rejestrowanego oraz wysokość bezrobocia rejestrowanego Powiatu Krośnińskiego w latach 2017 – 2023 w odniesieniu do danych odnotowanych w kraju i województwie Lubuskim.

**Wykres 44 Pozycja Powiatu Krośnieńskiego na tle województwa Lubuskiego – stopa bezrobocia rejestrowanego wg stanu na dzień 31 grudnia 2023 r.**



Źródło: Opracowanie własne na podstawie danych GUS

**Wykres 45 Stopa bezrobocia rejestrowanego w latach 2017 - 2023**



Źródło: Opracowanie własne na podstawie danych GUS

Znaczną grupę osób zarejestrowanych w Powiatowym Urzędzie Pracy w Krośnie Odrzańskim ponownie stanowią osoby długotrwale bezrobotne. Na dzień 31.12.2023 r. stanowiły one 35,34% ogółu zarejestrowanych osób bezrobotnych tj. 345 osób (na dzień 31.12.2022 r. liczba ta wyniosła 434 osoby). Klientami PUP są przede wszystkim reprezentanci najtrudniejszych grup. Według danych statystycznych Powiatowego Urzędu Pracy w Krośnie Odrzańskim (stan na 31.12.2023 r.), struktura klientów kształtowała się następująco:

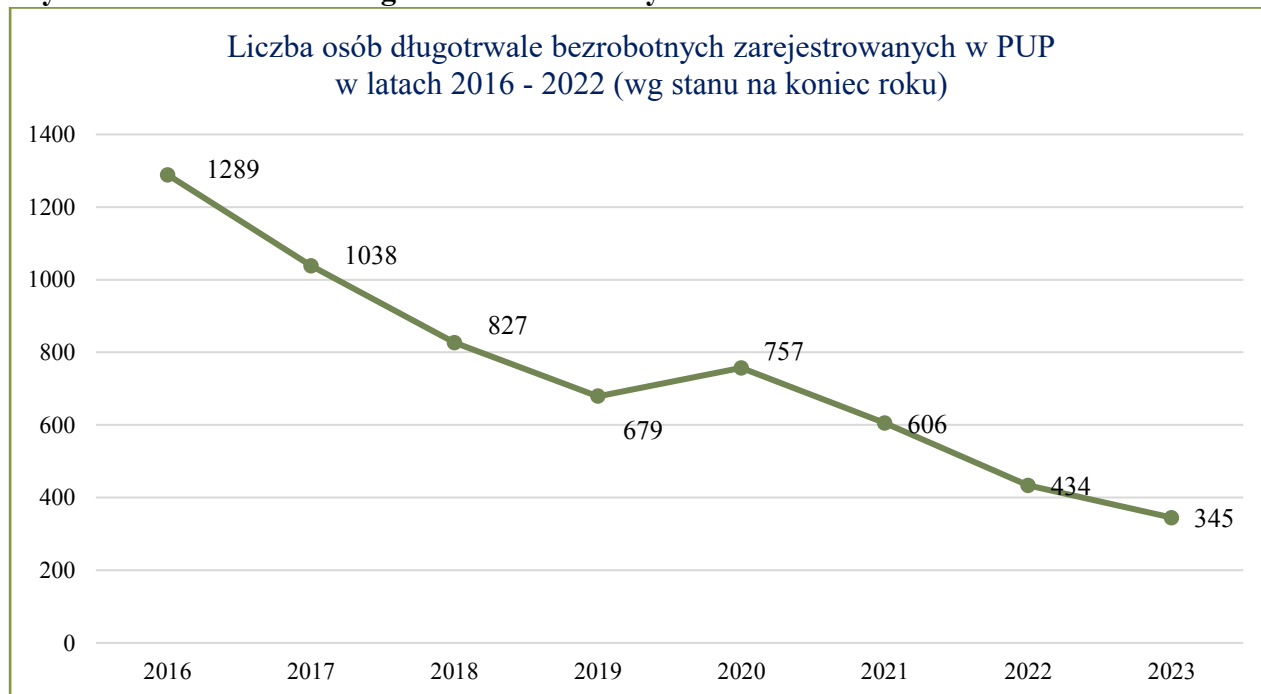
**Tabela 9159 Struktura klientów PUP w latach 2020 - 2023**

| Lp.  | Rodzaj czynności                  | Ilość osób i udział w strukturze klientów PUP |       |      |       |      |      |      |       |
|--|-----------------------------------|---|-------|------|-------|------|------|------|-------|
|  |                                   | 2020  | %     | 2021 | %     | 2022 | %    | 2023 | %     |
| 1.   | długotrwale bezrobotni            | 757   | 45,6  | 606  | 49,75 | 434  | 44,4 | 345  | 35,34 |
| 2.   | bezrobotni niepełnosprawni        | 126   | 7,6   | 123  | 10,1  | 95   | 9,7  | 106  | 10,86 |
| <b>Struktura bezrobotnych ze względu na wiek</b>                 |                                   |   |       |      |       |      |      |      |       |
| 1.   | bezrobotni do 24 roku życia       | 230   | 13,86 | 145  | 11,9  | 126  | 12,9 | 122  | 12,50 |
| 2.   | bezrobotni od 25 do 54 roku życia | 1 161   | 70,46 | 845  | 69,38 | 683  | 69,9 | 686  | 70,29 |
| 3.   | bezrobotni pow. 55 roku życia     | 269   | 16,20 | 228  | 18,72 | 168  | 17,2 | 168  | 17,21 |
| <b>Struktura bezrobotnych ze względu na poziom wykształcenia</b> |                                   |   |       |      |       |      |      |      |       |
| 1.   | wyższe                            | 136   | 8,2   | 97   | 7,96  | 76   | 7,8  | 83   | 8,50  |
| 2.   | policealne, średnie zawodowe      | 316   | 19    | 246  | 20,2  | 200  | 20,5 | 179  | 18,34 |
| 3.   | średnie ogólnokształcące          | 227   | 13,7  | 158  | 12,97 | 116  | 11,9 | 126  | 12,91 |
| 4.   | zasadnicze zawodowe               | 505   | 30,4  | 381  | 26,11 | 290  | 29,7 | 293  | 30,02 |
| 5.   | gimnazjalne i poniżej             | 476   | 28,7  | 226  | 27,59 | 295  | 30,2 | 295  | 30,23 |
| <b>Struktura bezrobotnych ze względu na płeć</b>                 |                                   |   |       |      |       |      |      |      |       |
| 1.   | kobiety                           | 949   | 57,17 | 705  | 57,88 | 569  | 58,2 | 548  | 56,15 |
| 2.   | mężczyźni                         | 711   | 42,83 | 513  | 42,12 | 408  | 41,8 | 428  | 43,85 |

Źródło: Opracowanie własne na podstawie danych GUS

Pomimo tendencji spadkowej, osoby długotrwale bezrobotne nadal stanowią poważny odsetek osób bezrobotnych w ewidencji Powiatowego Urzędu Pracy, co przedstawia poniższy wykres.

**Wykres 46 Liczba osób długotrwale bezrobotnych w latach 2016 - 2023**



Źródło: Opracowanie własne na podstawie danych statystycznych GUS



**Tabela 9260 Wybrane kategorie bezrobotnych w Powiecie Krośnieńskim – stan na koniec grudnia 2023 r.**

| GMINY            | Bezrobotni |            | Bezrobotni z prawem do zasiłku |           | Bezrobotni do 30 roku życia |            | Bezrobotni powyżej 50 roku życia |           | Długotrwale bezrobotni |            | Bezrobotni bez kwalifikacji zawodowych |            |
|------------------|------------|------------|--------------------------------|-----------|-----------------------------|------------|----------------------------------|-----------|------------------------|------------|--|------------|
|                  | Razem      | K*         | Razem                          | K         | Razem                       | K          | Razem                            | K         | Razem                  | K          | Razem                                  | K          |
| Gm. Bobrowice    | 56         | 29         | 12                             | 6         | 14                          | 9          | 14                               | 3         | 18                     | 15         | 20                                     | 12         |
| Gm. Bytnica      | 50         | 28         | 13                             | 9         | 13                          | 9          | 13                               | 4         | 8                      | 5          | 25                                     | 19         |
| Gm. Dąbie        | 89         | 45         | 13                             | 10        | 26                          | 18         | 28                               | 7         | 33                     | 21         | 35                                     | 0          |
| M. Gubin         | 324        | 180        | 50                             | 31        | 70                          | 48         | 83                               | 31        | 131                    | 83         | 122                                    | 77         |
| Gm. Gubin        | 178        | 109        | 32                             | 18        | 35                          | 29         | 59                               | 28        | 83                     | 62         | 78                                     | 52         |
| Gm. Krosno Odrz. | 231        | 130        | 34                             | 19        | 56                          | 42         | 57                               | 20        | 59                     | 35         | 81                                     | 55         |
| Gm. Maszewo      | 48         | 27         | 10                             | 5         | 16                          | 9          | 11                               | 4         | 13                     | 10         | 25                                     | 14         |
| <b>RAZEM</b>     | <b>976</b> | <b>548</b> | <b>164</b>                     | <b>98</b> | <b>230</b>                  | <b>164</b> | <b>265</b>                       | <b>97</b> | <b>345</b>             | <b>231</b> | <b>386</b>                             | <b>249</b> |

K – kobiety

Źródło: Opracowanie własne na podstawie danych statystycznych GUS

**Tabela 93 Liczba bezrobotnych w poszczególnych gminach Powiatu Krośnieńskiego w latach 2020 - 2023**

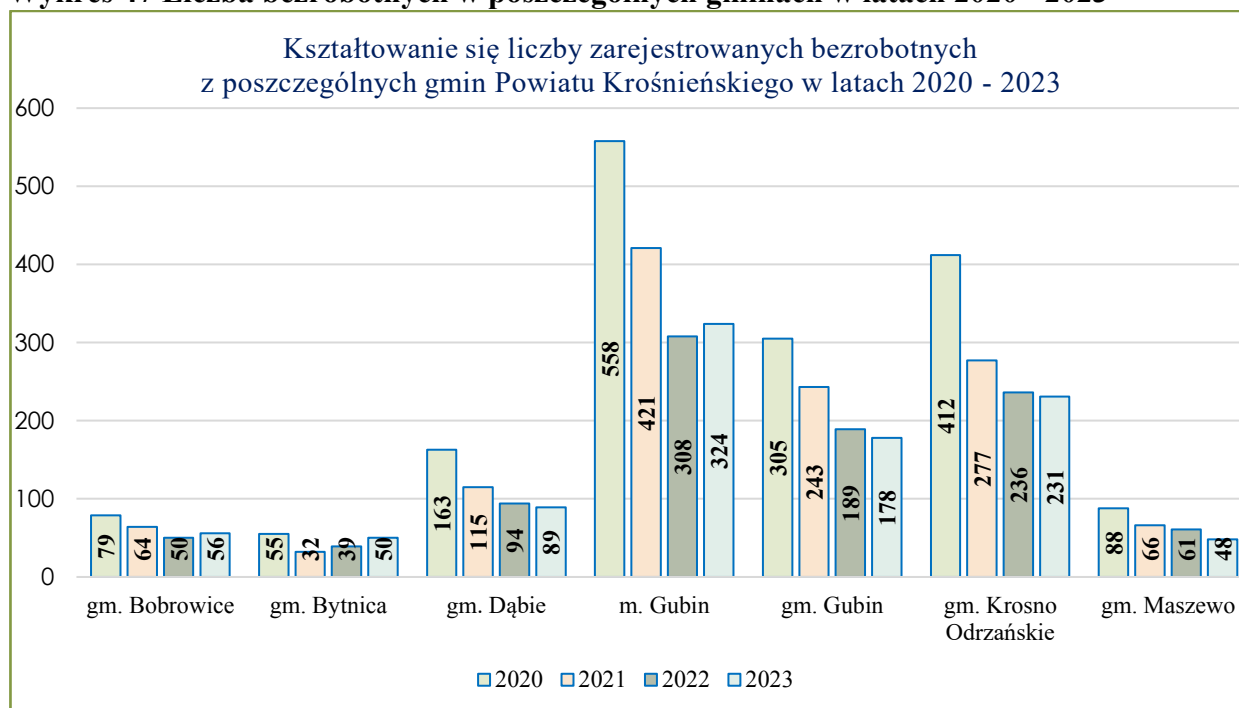
| GMINY            | Bezrobotni   |            |              |            |            |            |            |            |
|------------------|--------------|------------|--------------|------------|------------|------------|------------|------------|
|                  | 2020         |            | 2021         |            | 2022       |            | 2023       |            |
|                  | Ogółem       | K*         | Ogółem       | K*         | Ogółem     | K*         | Ogółem     | K*         |
| Gm. Bobrowice    | 79           | 49         | 64           | 34         | 50         | 33         | 56         | 29         |
| Gm. Bytnica      | 55           | 39         | 32           | 22         | 39         | 24         | 50         | 28         |
| Gm. Dąbie        | 163          | 94         | 115          | 65         | 94         | 56         | 89         | 45         |
| M. Gubin         | 558          | 296        | 421          | 228        | 308        | 164        | 324        | 180        |
| Gm. Gubin        | 305          | 184        | 243          | 149        | 189        | 121        | 178        | 109        |
| Gm. Krosno Odrz. | 412          | 237        | 277          | 166        | 236        | 128        | 231        | 130        |
| Gm. Maszewo      | 88           | 50         | 66           | 41         | 61         | 43         | 48         | 27         |
| <b>RAZEM</b>     | <b>1 660</b> | <b>949</b> | <b>1 218</b> | <b>705</b> | <b>977</b> | <b>569</b> | <b>976</b> | <b>548</b> |

K – kobiety

Źródło: Opracowanie własne na podstawie danych statystycznych GUS

Poniższy wykres obrazuje kształtowanie się poziomu bezrobocia w poszczególnych gminach Powiatu Krośnieńskiego w latach 2016 – 2022. Po zanotowanym w 2020 roku wzroście bezrobocia, będącym skutkiem pandemii oraz wprowadzonych przez rząd ograniczeń w gospodarce, możemy ponownie zaobserwować tendencję spadkową. Jak wcześniej wskazano od półrocza 2022 r. nastąpił jednak ponowny wzrost liczby bezrobotnych, do czego przyczyniła się zdecydowanie sytuacja związana z wojną w Ukrainie i napływem uchodźców. W ciągu całego 2022 r. największy spadek procentowy odnotowało Miasto Gubin – 27%.

**Wykres 47 Liczba bezrobotnych w poszczególnych gminach w latach 2020 - 2023**



Źródło: Opracowanie własne na podstawie danych statystycznych GUS

Świadczenia wypłacone osobom bezrobotnym w 2023 r. wyniosły łącznie 3 209 819,88 zł (w tym 170 823,40 zł dodatki aktywizacyjne). Zasiłek mogła uzyskać osoba bezrobotna, dla której nie było propozycji odpowiedniej pracy, stażu, przygotowania zawodowego dorosłych, szkolenia, prac interwencyjnych lub robót publicznych oraz spełniająca wymagania niezbędne do jego otrzymania. Dodatek aktywizacyjny natomiast, to świadczenie przeznaczone dla osoby bezrobotnej z prawem do zasiłku, która samodzielnie znalazła pracę lub podjęła zatrudnienie na podstawie skierowania przez urząd pracy w niepełnym wymiarze czasu pracy i otrzymywała wynagrodzenie niższe od minimalnego.

## **2. Realizowane przedsięwzięcia mające na celu przeciwdziałanie bezrobociu oraz aktywizację zawodową bezrobotnych**

W 2023 roku Powiatowy Urząd Pracy w Krośnie Odrzańskim dysponował środkami w kwocie 5 715 472,12 zł. Wydatki na instrumenty rynku pracy wyniosły 5 159 955,50 zł, z czego: z Funduszu Pracy wydatkowano kwotę 3 240 885,90 zł, w ramach programów z Rezerw Ministra wydatkowano 422 300,90 zł, ze środków Europejskiego Funduszu Społecznego wydatkowano 1 092 707,14 zł oraz z Państwowego Funduszu Rehabilitacji Osób Niepełnosprawnych 23 409,96 zł. Oprócz projektów realizowanych w ramach środków Rezerw Ministra i Europejskiego Funduszu Społecznego PUP zrefundował koszty kształcenia ustawicznego w ramach Krajowego Funduszu Szkoleniowego dla 130 osób (pracowników lub pracodawców) na kwotę 380 651,60 zł. Z różnego rodzaju wsparcia z PUP w 2023 r. skorzystało 740 osób.

Programy z Rezerwy Ministra realizowane w 2023 r. skierowane były do osób bezrobotnych z niskimi kwalifikacjami lub bez kwalifikacji zawodowych, osób bezrobotnych zamieszkujących na wsi, osób bezrobotnych powracających na rynek pracy po okresie sprawowania opieki nad dzieckiem oraz bezrobotnych opiekunów osób niepełnosprawnych.

Od 01.01.2023 r. do 31.03.2025 r. Powiatowy Urząd Pracy w Krośnie Odrzańskim realizuje projekt współfinansowany z Europejskiego Funduszu Społecznego Plus pn.: „Aktywizacja zawodowa osób bezrobotnych z Powiatu Krośnieńskiego (I)” w ramach Osi Priorytetowej 6 Fundusze Europejskie na wsparcie obywateli – rynek pracy programu Fundusze Europejskie dla Lubuskiego 2021-2027. Całkowita wartość projektu: 3 044 440,20 zł, w tym dofinansowanie z Funduszy Europejskich: 2 587 774,17 zł.

Celem głównym projektu jest aktywizacja zawodowa osób bezrobotnych z Powiatu Krośnieńskiego. W ramach projektu przewidziana jest realizacja następujących zadań/działań: staże, szkolenia, bony szkoleniowe, bony na zasiedlenie, prace interwencyjne, jednorazowe środki na podjęcie działalności gospodarczej, wsparcie towarzyszące – zwrot kosztów dojazdu z tytułu skierowania na staż lub szkolenie oraz zwrot kosztów opieki nad dzieckiem lub osobą zależną z tytułu skierowania na staż. Grupa docelowa projektu to 212 osób pozostających bez pracy, zarejestrowanych w Powiatowym Urzędzie Pracy w Krośnie Odrzańskim jako osoby bezrobotne, należące do co najmniej jednej kategorii osób znajdujących się w szczególnej sytuacji na rynku pracy tj.:

- osoby młode do 29 roku życia (w tym NEET),
- osoby długotrwale bezrobotne,
- kobiety,
- osoby o niskich kwalifikacjach,
- osoby w wieku 50 lat i więcej,
- osoby z niepełnosprawnością.

**Tabela 94 Wydatki na instrumenty rynku pracy w latach 2020 – 2023**

| Lp.  | Zadanie                              | Wykonanie            |                      |                     |              |
|------|--------------------------------------|----------------------|----------------------|---------------------|--------------|
|      |                                      | 2020                 | 2021                 | 2022                | 2023         |
| 1.   | Europejski Fundusz Społeczny         | 4 845 389,74         | 2 718 993,41         | 2 458 357,83        | -            |
| 1.1. | PO WER                               | 1 074 479,48         | 1 331 561,30         | 1 268 392,69        | -            |
| 1.2. | RPO                                  | 881 934,17           | 1 387 432,11         | 1 189 965,14        | -            |
| 1.3. | COVID -19                            | 2 888 976,09         | -                    | -                   | -            |
| 2.   | EFS PLUS                             | -                    | -                    | -                   | 1 092 707,14 |
| 3.   | Fundusz Pracy                        | 1 073 828,19         | -                    | -                   | -            |
| 4.   | Rezerwa Ministra (w tym COVID)       | 17 126 085,49        | 5 514 367,93         | -                   | 422 300,90   |
| 5.   | Projekt pilotażowy                   | -                    | 2 361 074,77         | 98 669,30           | -            |
| 6.   | Fundusz pilotażowy – wg algorytmu    | -                    | -                    | 3 884 097,16        | -            |
| 7.   | Fundusz pracy – tarcza antykryzysowa | -                    | -                    | 10 000,00           | -            |
| 8.   | Krajowy Fundusz Szkoleniowy          | -                    | 507 024,16           | 593 824,77          | -            |
| 9.   | PFRON                                | -                    | -                    | 50 777,40           | -            |
|      | <b>Razem</b>                         | <b>23 045 303,42</b> | <b>11 101 460,27</b> | <b>7 095 726,46</b> |              |

Źródło: Opracowanie własne na podstawie danych PUP

**Tabela 9561 Wydatki ze środków Funduszu Pracy w latach 2020 – 2023**

| Lp. | Zadanie  | Wykonanie     |              |              |              |
|-----|--|---------------|--------------|--------------|--------------|
|     |  | 2020          | 2021         | 2022         | 2023         |
| 1.  | Szkolenia  | 21 393,41     | 47 966,52    | 64 936,98    | 108 381,35   |
| 2.  | Studia podyplomowe   | 18 114,94     | 12 418,21    | 15 525,45    | 50 227,96    |
| 3.  | Staże  | 756 479,78    | 1 868 437,06 | 1 990 311,96 | 1 399 052,24 |
| 4.  | Dofinansowanie działalności gospodarczej   | 1 224 340,38  | 1 713 510,50 | 2 572 152,29 | 1 627 214,79 |
| 5.  | Refundacje na utworzenie stanowiska pracy  | 206 708,00    | 558 626,50   | 307 963,99   | 353 085,58   |
| 6.  | Prace interwencyjne  | 195 176,58    | 281 276,32   | 487 915,78   | 360 746,13   |
| 7.  | Roboty publiczne   | 276 974,73    | 217 124,94   | 561 458,93   | 552 358,96   |
| 8.  | Prace społecznie użyteczne   | 18 450,18     | 21 821,52    | 19 939,10    | 30 849,82    |
| 9.  | Badania lekarskie  | 414,00        | 918,00       | 1 268,00     | 820,00       |
| 10. | Koszty przejazdu z tytułu odbywania zajęć z zakresu poradnictwa zawodowego, podjęcia pracy, szkoleń, staży | 53 254,22     | 100 884,45   | 105 390,77   | 96 227,08    |
| 11. | Zwrot składek dla spółdzielni socjalnej  | 1 645,28      | 31 518,48    | 42 720,87    | 28 010,23    |
| 12. | Koszty opieki nad dzieckiem z tyt. stażu, podjęcia pracy   | 3 392,87      | 11 471,07    | 22 618,71    | 8 728,10     |
| 13. | Bon szkoleniowy  | 31 403,48     | 80 844,61    | 87 748,17    | 81 026,66    |
| 14. | Dofinansowanie wynagrodzenia osoby 50+   | 10 650,00     | 5 250,00     | 23 281,39    | 22 575,00    |
| 15. | Bon na zasiedlenie   | 96 000,00     | 128 000,00   | 90 000,00    | 60 000,00    |
| 16. | Krajowy Fundusz Szkoleniowy  | 219 500,00    | 507 024,16   | 593 824,77   | 380 651,60   |
| 17. | Tarcza antykryzysowa   | 17 126 085,49 | 5 514 367,93 | -            | -            |
| 18. | Projekt pilotażowy „Bon Twoją szansą na niezależność   | -             | -            | 98 669,30    | -            |

|              |   |                      |                      |                     |                     |
|--------------|---|----------------------|----------------------|---------------------|---------------------|
| 19.          | Dotacja na pokrycie bieżących kosztów prowadzenia działalności gospodarczej mikroprzedsiębiorcy i małego przedsiębiorcy określonych branż | -                    | -                    | 10 000,00           | -                   |
| <b>Razem</b> |   | <b>23 045 303,42</b> | <b>11 101 460,27</b> | <b>7 095 726,46</b> | <b>5 159 955,50</b> |

*Źródło: Opracowanie własne na podstawie danych PUP*

W ramach środków wydatkowanych przez PUP w 2023 r., które wskazano w powyższej tabeli, ujęte zostały również wydatki na osoby, które przybyły na teren Powiatu Krośnieńskiego w związku z sytuacją w Ukrainie. W 2023 roku Powiatowy Urząd Pracy w Krośnie Odrzańskim zarejestrował 69 obywateli Ukrainy, a na dzień 31 grudnia zarejestrowane były 2 osoby. Po 24.02.2022 r. w PUP zarejestrowało się łącznie 240 obywateli Ukrainy. Każda z tych osób objęta została indywidualną pomocą, która została szczegółowo dostosowana do potrzeb klienta. Wszystkie osoby bezrobotne mogły skorzystać z pośrednictwa pracy oraz z doradztwa zawodowego. Dla uchodźców z Ukrainy organizowane były spotkania grupowe na temat form wsparcia, informacje na temat usług sieci EURES, udzielono pomocy w przygotowaniu CV. Obywatele Ukrainy po zarejestrowaniu w urzędzie uzyskiwali pomoc w znalezieniu zatrudnienia w szczególności poprzez kierowanie na staże, prace interwencyjne oraz roboty publiczne. Po udziale w tych formach wsparcia i zaprezentowaniu swoich umiejętności pracodawcom z lokalnego rynku pracy, mieli możliwość zatrudnienia.

**Tabela 96 Pomoc udzielona obywatelom Ukrainy w okresie od 24 lutego 2022 r. do 31 grudnia 2023 r.**

| Lp. | Rodzaj udzielonej pomocy        | Liczba osób zarejestrowanych |               | Środki wydatkowane na aktywizację obywateli Ukrainy |
|-----|---------------------------------|------------------------------|---------------|---|
|     |                                 | ogółem                       | w tym kobiety |   |
|     |                                 | 171                          | 142           |   |
| 1.  | Staże                           | 49                           | 37            | 314 970,00  |
| 2.  | Prace interwencyjne             | 15                           | 11            | 63 767,00   |
| 3.  | Roboty publiczne                | 22                           | 19            | 237 081,00  |
| 4.  | Pozostałe podjęcia pracy w tym: | 62                           | 53            |   |
| 5.  | skierowanie z urzędu            | 16                           | 13            |   |
| 6.  | bez skierowania                 | 46                           | 40            |   |

*Źródło: Opracowanie własne na podstawie danych PUP*

### 3. Zatrudnianie cudzoziemców

W 2023 r. do urzędu wpłynęło 785 powiadomień o zatrudnieniu obywatela Ukrainy, 194 oświadczenia o powierzeniu wykonywania pracy cudzoziemcowi oraz 5 wniosków o wydanie zezwolenia na pracę sezonową cudzoziemca. W tym okresie urząd wydał 3 zezwolenia,

w tym: 1 zezwolenie dla pomocniczych pracowników rolnych/polowych oraz 2 zezwolenia dla pracowników branży gastronomicznej.

W 2023 r. wpłynęło do PUP 51 wniosków o wydanie informacji starosty, na podstawie których wydano 831 ww. informacji. Podmiot powierzający wykonywanie pracy występuje o wydanie informacji starosty w celu załączenia jej do wniosku o wydanie zezwolenia na pracę. Urząd właściwy ze względu na główne miejsce wykonywania pracy przez cudzoziemca wydaje informację starosty o braku możliwości zaspokojenia potrzeb kadrowych pracodawcy w oparciu o rejestr bezrobotnych i poszukujących pracy o negatywnym wyniku rekrutacji organizowanej dla pracodawcy. Informacja starosty sporządzana jest z uwzględnieniem pierwszeństwa dostępu do rynku pracy dla obywateli polskich.

#### 4. Poradnictwo zawodowe i pośrednictwo pracy w 2023 r.

Działania w ramach poradnictwa zawodowego skoncentrowane były na pomocy osobom bezrobotnym i poszukującym pracy w powrocie lub wejściu na rynek pracy, ukierunkowane w szczególności na wsparcie i aktywizację zawodową osób w szczególnej sytuacji na rynku pracy, tj. długotrwale bezrobotnych, bez kwalifikacji zawodowych, do 30 r. życia oraz powyżej 50 lat, a także kobiet powracających na rynek pracy po okresie związanym z urodzeniem i wychowaniem dziecka. Dodatkowo działania poradnictwa zawodowego były ukierunkowane na badanie i podwyższanie kompetencji cyfrowych osób do 30 roku życia.

**Tabela 9762 Liczba osób korzystająca w 2023 r. ze wsparcia poradnictwa zawodowego**

| Lp.            | Forma wsparcia                   | ilość osób<br>ogółem | kobiety      | do 30<br>roku<br>życia | pow. 50<br>roku<br>życia | długotrwale<br>bezrobotni | niepełnosprawni |
|----------------|----------------------------------|----------------------|--------------|------------------------|--------------------------|---------------------------|-----------------|
| 1.             | Indywidualna porada zawodowa     | 820                  | 472          | 419                    | 132                      | 231                       | 68              |
| 2.             | Grupowa porada zawodowa          | 281                  | 176          | 141                    | 41                       | 84                        | 20              |
| 3.             | Indywidualna informacja zawodowa | 584                  | 309          | 148                    | 128                      | 128                       | 52              |
| 4.             | Grupowa informacja zawodowa      | 395                  | 207          | 157                    | 56                       | 45                        | 35              |
| <b>Łącznie</b> |                                  | <b>2 080</b>         | <b>1 164</b> | <b>865</b>             | <b>357</b>               | <b>488</b>                | <b>175</b>      |

*Źródło: Opracowanie na podstawie danych PUP*

Z uwagi na różnorodność problemów i konieczność spersonalizowanego podejścia do klientów przeważającą formą wsparcia było poradnictwo indywidualne. Podczas porad indywidualnych doradcy zawodowi diagnozowali problem zawodowy oraz ustalali możliwości aktywizacji. Osoby do 30 roku życia zostały zbadane pod kątem cyfrowych kompetencji zawodowych oraz poinformowane o możliwości udziału w różnych formach szkoleń podwyższających określone kompetencje cyfrowe.

**Tabela 9863 Liczba osób przebadanych oraz przeszkolonych w 2023 r. z kompetencji cyfrowych**

|           |   | Uzyskane wyniki przeprowadzonej oceny kompetencji cyfrowych |
|-----------|---|---|
| <b>1.</b> | <b>Liczba osób objętych oceną kompetencji cyfrowych</b>   | <b>408</b>  |
| <b>A</b>  | Brak umiejętności   | 23  |
| <b>B</b>  | Bardzo niesie umiejętności                                | 25  |
| <b>C</b>  | Niskie umiejętności                                       | 59  |
| <b>D</b>  | Przeciętne umiejętności                                   | 91  |
| <b>E</b>  | Dobre umiejętności  | 103   |
| <b>F</b>  | Bardzo dobre umiejętności                                 | 107   |
| <b>2.</b> | <b>Liczba uczestników szkoleń z kompetencji cyfrowych</b> | <b>287</b>  |

*Źródło: Opracowanie na podstawie danych PUP*

Osoby nowo zarejestrowane lub powracające do ewidencji PUP po dłuższych okresach zatrudnienia lub bierności zawodowej uczestniczyły w grupowej informacji zawodowej, która dotyczyła działalności urzędu pracy, praw i obowiązków osób bezrobotnych oraz dostępnych form wsparcia, sytuacji na lokalnym rynku pracy. W trakcie spotkań doradcy zawodowi odpowiadali na pytania i wątpliwości osób bezrobotnych, omawiali możliwości skorzystania ze studiów podyplomowych i szkoleń. W organizowanych spotkaniach brali udział także przedstawiciele Wojskowego Centrum Rekrutacji, Policji oraz Służby Więziennej, którzy prezentowali swoją ofertę zatrudnieniową oraz warunki rekrutacji. W ramach grupowych porad zawodowych niwelowano indywidualne deficyty w zakresie aktywnych metod poszukiwania pracy, podwyższano poziom samowiedzy w zakresie możliwości, predyspozycji i umiejętności zawodowych, poszerzano wiedzę dotyczącą samozatrudnienia i procedury dotyczącej otwierania działalności gospodarczej. W związku z liczną grupą kobiet powracających na rynek pracy po okresie związanym z urodzeniem i wychowywaniem dziecka przeprowadzono spotkania grupowe, w trakcie których ustalono tzw. barometr możliwości i predyspozycji zawodowych. Dodatkowo określano indywidualny profil stylu zachowania i zainteresowań w celu doboru odpowiedniego zatrudnienia lub objęcia inną formą wsparcia. Osoby do 30 roku życia z niskimi lub przeciętnymi kompetencjami cyfrowymi podczas porad indywidualnych i grupowych z doradcami podnosili swoje kompetencje cyfrowe, aby były one adekwatne do wymogów obecnego rynku pracy. Jak co roku ze wsparcia doradców skorzystały szkoły ponadpodstawowe z terenu powiatu. Uczniowie ostatnich klas wzięli udział w warsztatach z zakresu planowania rozwoju zawodowego, znaczenia kompetencji twardych i miękkich oraz zapoznali się z ofertą PUP.

W ramach pośrednictwa pracy PUP w 2023 r. przyjął 707 ofert pracy, w tym 127 ofert dofinansowanych z Funduszu Pracy. Liczba wydanych skierowań w 2023 r. wyniosła 447 (w tym 182 w ramach ofert subsydiowanych), z czego zatrudnionych zostało 170 osób, z tego 110 na stanowiska dofinansowane ze środków PUP.

## **5. Powiatowa Rada Rynku Pracy**

Głównym celem rad rynku pracy jest włączenie partnerów rynku pracy w proces zarządzania środkami Funduszu Pracy, programowania i monitorowania polityki rynku pracy odpowiednio na poziomie centralnym, regionalnym i lokalnym. W 2023 r. odbyły się 4 posiedzenia Powiatowej Rady Rynku Pracy w Krośnie Odrzańskim. W dniu 17.01.2023 r. miało miejsce pierwsze posiedzenie PRRP, następne odbyły się w dniach: 13.06.2023 r., 26.09.2023 r. i 05.12.2023 r. Członkowie PRRP w Krośnie Odrzańskim podczas posiedzeń omawiali i wydali opinie o:

- sprawozdaniu dotyczącym sytuacji na lokalnym rynku pracy w 2022 roku i podejmowanych działaniach przez Powiatowy Urząd Pracy w Krośnie Odrzańskim w 2022 roku w zakresie łagodzenia skutków bezrobocia;
- planie finansowym Funduszu Pracy za 2022 r.;
- planie finansowym Funduszu Pracy na 2023 r.;
- sprawozdaniu z sytuacji na lokalnym rynku pracy oraz działalności Powiatowego Urzędu Pracy w Krośnie Odrzańskim - stan na 31.05.2023 r.;
- wniosku o umorzenie nienależnie pobranego świadczenia z tytułu dofinansowania na zorganizowanie zatrudnienia w ramach prac interwencyjnych;
- sprawozdaniu z sytuacji na lokalnym rynku pracy oraz działalności Powiatowego Urzędu Pracy w Krośnie Odrzańskim - stan na 31.08.2023 r.;
- sprawozdaniu z sytuacji na lokalnym rynku pracy oraz działalności Powiatowego Urzędu Pracy w Krośnie Odrzańskim - stan na 31.10.2023 r.;

Ostatnie posiedzenie Powiatowej Rady Rynku Pracy w Krośnie Odrzańskim w 2023 r. odbyło się w dniu 05.12.2023 r. Omówiono na nim sytuację na lokalnym rynku pracy. Przedstawiono realizowane przez PUP poradnictwo zawodowe w 2023 r., w szczególności podejmowane działania przez doradców zawodowych w ramach Ogólnopolskiego Tygodnia Kariery i Dni Pracodawców.

Szczegółowe informacje na temat realizacji zadań powiatu w zakresie przeciwdziałania bezrobociu oraz aktywizacji lokalnego rynku pracy zostały zawarte w „Informacji o działalności Powiatowego Urzędu Pracy w Krośnie Odrzańskim za 2023 rok”.



## VI. PROMOCJA I OCHRONA ZDROWIA



Powiat obowiązany jest wykonywać określone ustawami zadania publiczne o charakterze ponadgminnym - w tym w szczególności w zakresie promocji i ochrony zdrowia. Powiat Krośnieński aktywnie włączał się w ochronę i promocję zdrowia poprzez realizowanie zadań związanych z pełnieniem funkcji właścicielskich dla Zachodniego Centrum Medycznego Sp. z o.o. z siedzibą w Krośnie Odrzańskim. Dbalność o ciągłe podnoszenie standardu usług świadczonych przez Spółkę, spełnianie obowiązku w zakresie prowadzonych inwestycji, monitorowania i analizy wykonywania kontraktów na świadczenia zdrowotne stanowi jedną z najistotniejszych gałęzi działalności Zarządu Powiatu Krośnieńskiego.

### 1. Informacje ogólne

Zachodnie Centrum Medyczne Sp. z o.o. jest jedynym podmiotem na terenie Powiatu Krośnieńskiego świadczącym usługi w zakresie leczenia szpitalnego oraz świadczeń pielęgnacyjnych i opiekuńczych (ZOL). Pozostałe podmioty zlokalizowane na terenie Powiatu świadczyły usługi w zakresie podstawowej opieki zdrowotnej obejmującej zarówno świadczenia lekarskie, jak i pielęgniarstwa, poradnictwo specjalistyczne oraz opiekę stomatologiczną dla dzieci i dorosłych. Wykaz podmiotów zawarto w poniższej tabeli.

**Tabela 99 Placówki podstawowej opieki zdrowotnej (w ramach umowy z NFZ na 2023 r.)**

| Lp. | Nazwa placówki  | Rodzaj świadczenia                               | Adres placówki   |
|-----|---|--|--|
| 1.  | NZOZ „TERAPIA” Spółka Partnerska                                      | POZ  | ul. Srebrna Góra 1E<br>66-600 Krosno Odrzańskie  |
| 2.  | NZOZ Praktyka Zespołu Lekarza Rodzinnego „ZDROVITA” Spółka Partnerska | POZ-swiadczenia udzielane do 31 stycznia 2023 r. | ul. Srebrna Góra 1E<br>66-600 Krosno Odrzańskie<br>Maszewo 111   |
| 3.  | Wojskowa Specjalistyczna Przychodnia Lekarska SPZOZ w Gubinie         | POZ  | ul. Kresowa 258<br>66-620 Gubin  |
| 4.  | SP ZOZ w Stargardzie Gubińskim  | POZ  | Stargard Gubiński 1<br>Chlebowo 147  |
| 5.  | Ośrodek Terapii Grunwald Stanisław Bojkowski                          | POZ  | ul. Śląska 35B<br>66-620 Gubin<br>ul. Bohaterów Wojska Polskiego 24<br>66-600 Krosno Odrzańskie<br>66-627 Bobrowice 23<br>66-630 Bytnica 125 |
| 6.  | Przychodnia Lekarska „Gronów”   | POZ  | ul. Główna 2E<br>66-615 Gronów   |
| 7.  | NZOZ „MAKRIS” S. Gąska, R. Gąska. K. Kamaszko Spółka Partnerska       | POZ  | ul. Gdańska 17<br>66-620 Gubin   |
| 8.  | NZOZ „MILMED” Mirosław Milewicz                                       | POZ  | ul. Gdańska 17<br>66-620 Gubin   |

|     |   |     |                                    |
|-----|---|-----|------------------------------------|
| 9.  | Specjalistyczny NZOZ „FAMILIA” s.c.       | POZ | ul. Gdańska 17/121<br>66-620 Gubin |
| 10. | Centrum Medyczne „ATOL” Spółka Partnerska | POZ | ul. Kresowa 2<br>66-620 Gubin      |

Źródło: Opracowanie własne na podstawie danych NFZ

W zakresie poradnictwa specjalistycznego realizowanego w ramach umowy z NFZ uległa zmianie ilość świadczeniodawców, w tym m.in. zmniejszyła się w zakresie poradni neurologicznej, a wzrosła w zakresie poradni geriatrycznej. Świadczeniodawców świadczących usługi w zakresie stomatologii ogólnej i dziecięcej również ubyło względem roku poprzedniego.

**Tabela 10064 Poradnie specjalistyczne (w ramach umowy z NFZ na 2023 r.)**

| Lp. | Nazwa placówki  | Rodzaj świadczenia                    | Adres placówki  |
|-----|---|---------------------------------------|---|
| 1.  | Zachodnie Centrum Medyczne Sp. z o.o.                         | Poradnia Chirurgii Ogólnej            | ul. Piastów 3,<br>66-600 Krosno<br>Odrzańskie   |
|     |   | Poradnia Położniczo-Ginekologiczna    |   |
|     |   | Poradnia Gruźlicy i Chorób Płuc       |   |
|     |   | Poradnia Urazowo-Ortopedyczna         |   |
|     |   | Poradnia Urologiczna                  |   |
| 2.  | Wojskowa Specjalistyczna Przychodnia Lekarska SPZOZ w Gubinie | Dział (pracownia) fizjoterapii        | ul. Kresowa 258<br>66-620 Gubin   |
|     |   | Poradnia Położniczo-Ginekologiczna    |   |
|     |   | Poradnia Neurologiczna                |   |
|     |   | Poradnia Okulistyczna                 |   |
|     |   | Poradnia Otolaryngologiczna           |   |
| 3.  | SP ZOZ w Stargardzie Gubińskim                                | Poradnia Urazowo-Ortopedyczna         | 66-626<br>Stargard Gubiński 1   |
|     |   | Poradnia Geriatryczna                 |   |
|     |   | Poradnia Położniczo-Ginekologiczna    |   |
|     |   | Poradnia Otolaryngologiczna           |   |
| 4.  | Ośrodek Terapii Grunwald Stanisław Bojkowski                  | Poradnia Urologiczna                  | ul. Bohaterów Wojska Polskiego 24<br>66-600 Krosno<br>Odrzańskie<br>ul. Śląska 35 b<br>66-620 Gubin |
|     |   | Poradnia Ginekologiczna dla Dziewcząt |   |
|     |   | Poradnia Położniczo-Ginekologiczna    |   |
|     |   | Poradnia Kardiologiczna               |   |
|     |   | Dział (pracownia) fizjoterapii        |   |
| 5.  | Przychodnia Lekarska „Gronów”                                 | Poradnia Diabetologiczna              | ul. Główna 2E<br>66-615 Gronów  |
|     |   | – do czerwca 2023                     |   |
| 6.  | „OPTOMED” – Salon Okulistyczny – Optyczny Andrzej Wlazło      | Poradnia Neurologiczna                | ul. Słubicka 12a<br>66-600 Krosno<br>Odrzańskie   |
| 7.  | Prywatny Gabinet Logopedyczny                                 | Poradnia Okulistyczna                 | ul. Kosynierów 24<br>66-620 Gubin   |
| 8.  | NZOZ Przychodnia Specjalistyczna „MEDICUS”                    | Poradnia Logopedyczna                 | ul. Gdańska 17/11<br>66-620 Gubin   |
|     |   | Poradnia Otolaryngologiczna           |   |
|     |   | Poradnia Chirurgii Ogólnej            |   |

Źródło: Opracowanie własne na podstawie danych NFZ

**Tabela 101 Stomatologia ogólna – dorośli i dzieci /leczenie stomatologiczne/ (w ramach umowy z NFZ na 2023 r.)**

| Lp. | Nazwa placówki   | Adres placówki                             |
|-----|--|--|
| 1.  | EK-MED KROSNO  | ul. Słubicka 12A, 66-600 Krosno Odrzańskie |
| 2.  | Zofia Sławska-Wlazole Indywidualna Specjalistyczna Praktyka Lekarska                         | ul. Poznańska 19, 66-600 Krosno Odrzańskie |
| 3.  | Bio estetica Agnieszka Piórczyk  | Bobrowice 23, 66-627 Bobrowice             |
| 4.  | Prywatny Gabinet Stomatologiczny Ryszard Magnowski   | ul. Miodowa 14A/14, 66-620 Gubin           |
| 5.  | Monika Mamot Gabinet Stomatologiczny   | ul. Kresowa 2, 66-620 Gubin                |
| 6.  | Wojskowa Specjalistyczna Przychodnia Lekarska Samodzielny Publiczny Zakład Opieki Zdrowotnej | ul. Kresowa 258, 66-620 Gubin              |

*Źródło: Opracowanie własne na podstawie danych NFZ*

**Tabela 102 Opieka psychiatryczna i leczenie uzależnień (w ramach umowy z NFZ na 2023 r.)**

| Lp. | Nazwa placówki  | Adres placówki  |
|-----|---|---|
| 1.  | Centrum Wsparcia i Terapii Uzależnień i Współuzależnienia | ul. Grobla 29, 66-600 Krosno Odrzańskie   |
| 2.  | Ośrodek Terapii Grunwald Stanisław Bojkowski              | ul. Śląska 35/B, 66-620 Gubin<br>ul. Grunwaldzka 16, 66-620 Gubin<br>ul. Bohaterów Wojska Polskiego 2, 66-600 Krosno Odrzańskie |

*Źródło: Opracowanie własne na podstawie danych NFZ*

**Tabela 65 Rehabilitacja lecznicza/ambulatoryjna/ (w ramach umowy z NFZ na 2023 r.)**

| Lp. | Nazwa placówki                               | Adres placówki   |
|-----|--|--|
| 1.  | Centrum Rehabilitacji mgr Jolanta Szajkowska | ul. Srebrna Góra 1F, 66-600 Krosno Odrzańskie  |
| 2.  | Ośrodek Terapii Grunwald Stanisław Bojkowski | ul. Śląska 35/B, 66-620 Gubin<br>ul. Bohaterów Wojska Polskiego 24, 66-600 Krosno Odrzańskie |
| 3.  | Zachodnie Centrum Medyczne Sp. z o.o.        | ul. Piastów 3, 66-600 Krosno Odrzańskie<br>miejsce świadczenia - ul. Śląska 35, 66-620 Gubin |

*Źródło: Opracowanie własne na podstawie danych NFZ*

## 2. Zachodnie Centrum Medyczne Sp. z o.o.

Od 2017 Zachodnie Centrum Medyczne Sp. z o.o. funkcjonuje w dwóch lokalizacjach: w Krośnie Odrzańskim przy ul. Piastów 3 oraz w Gubinie w budynkach zlokalizowanych przy ul. Śląskiej 35. Od czerwca 2019 r. Spółką kieruje Pani Jolanta Siwicka, a dzięki zaangażowaniu zarządu spółki oraz zarządu powiatu oraz dobrej współpracy, szpital zdecydowanie poprawił swoją sytuację finansową, sprzętową i organizacyjną.

W 2023 r. zakres usług świadczonych przez Zachodnie Centrum Medyczne Sp. z o.o. zwiększył się i w Gubinie w budynku „C” przy ul. Śląskiej uruchomiono długo wyczekiwany Oddział Rehabilitacji Stacjonarnej. Czteroletni kontrakt do 2027 r. na Ogólnoustrojową Rehabilitację Stacjonarną objął 25 łóżek szpitalnych. Uruchomienie oddziału umożliwiło pacjentom dostęp do usług, których brakuje w województwie i czas oczekiwania na nie jest zdecydowanie wydłużony. Zwiększająca się liczba osób starszych wśród mieszkańców Powiatu, z coraz częstszymi schorzeniami układu ruchu spowodowała, że otwarcie oddziału było wręcz niezbędne. Pozostała struktura szpitala nie uległa zmianie, w dalszym ciągu w szpitalu funkcjonowały m.in.: Blok operacyjny, Oddziały: chirurgii ogólnej, wewnętrzny, położniczo - ginekologiczny, Zakład Opiekuńczo - Leczniczy oraz Zakład rehabilitacji ambulatoryjnej.



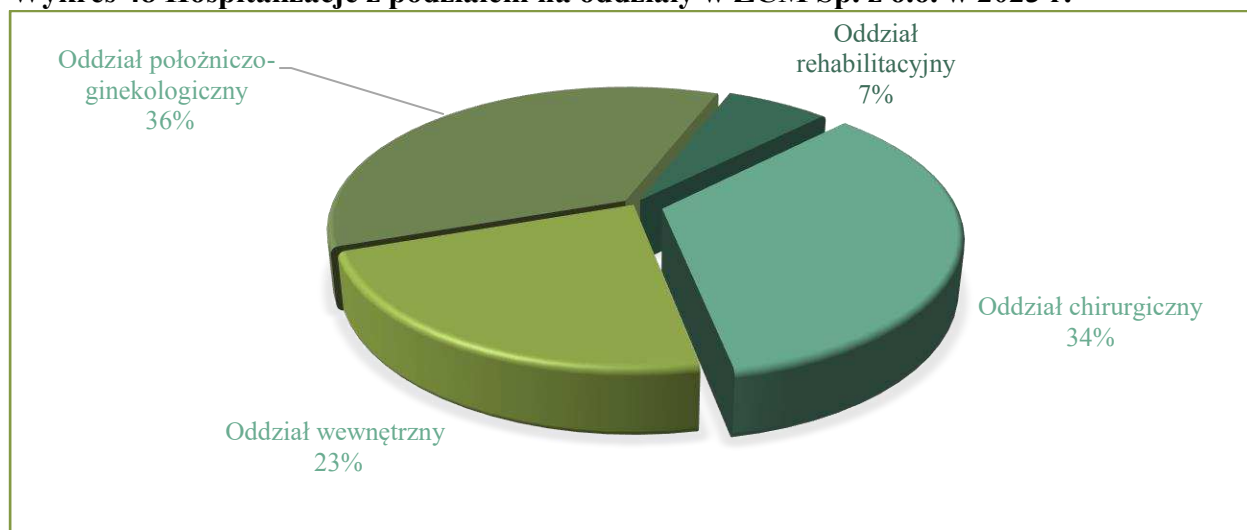
Źródło: <https://www.facebook.com/zcmkrosnoodrzanskie>

W roku 2023 w oddziałach szpitalnych leczono 3 206 pacjentów (w 2022 r. - 3 264) i powitano na świecie 287 noworodków (w 2022 r. – 345). W grudniu 2023 r. powitano na świecie 2000 noworodka urodzonego od początku powstania Zachodniego Centrum Medycznego.

Liczba leczonych w poszczególnych oddziałach wyniosła:

- na oddziale chirurgicznym – 1 290 pacjentów (w 2022 r. - 1 095), z tego spoza Powiatu Krośnieńskiego 381 pacjentów;
- na oddziale wewnętrznym – 850 pacjentów (w 2022 r. - 1 131), z tego spoza Powiatu Krośnieńskiego 89 pacjentów;
- na oddziale położniczo-ginekologicznym (w tym neonatologicznym) – 1 353 pacjentki (w 2022 r. - 1 382), z tego spoza Powiatu Krośnieńskiego 465 pacjentek;
- na oddziale rehabilitacji – 248 pacjentów, z tego 139 spoza powiatu Krośnieńskiego.

#### Wykres 48 Hospitalizacje z podziałem na oddziały w ZCM Sp. z o.o. w 2023 r.



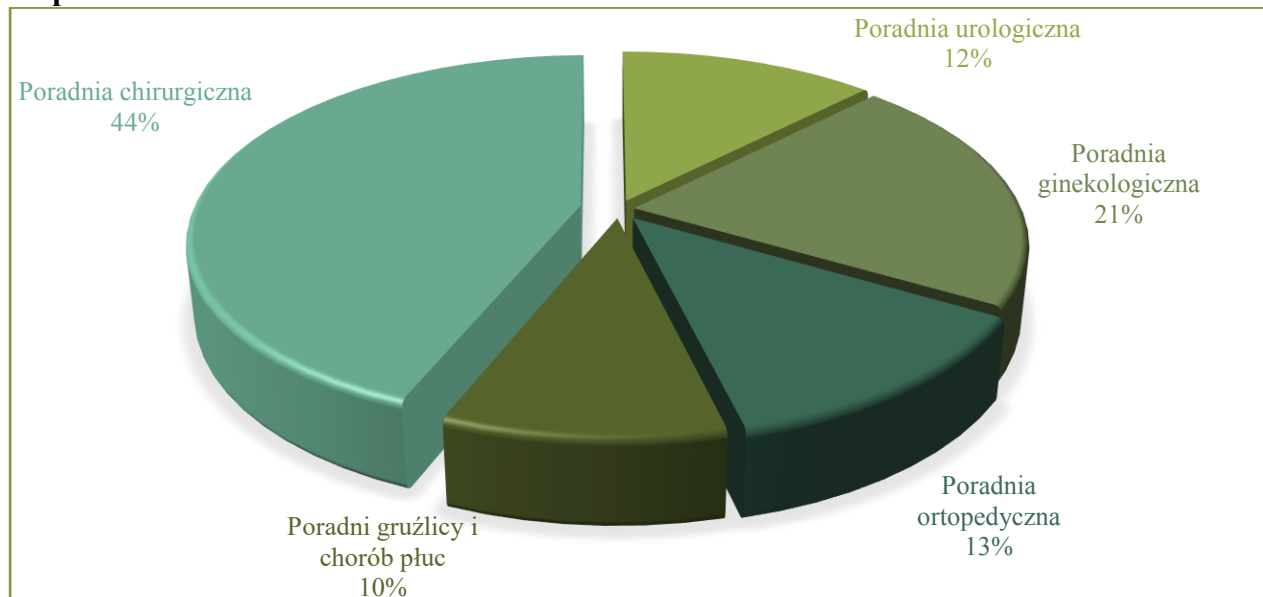
Źródło: Opracowanie własne na podstawie danych ZCM

Ponadto w Zakładzie Opiekuńczo - Leczniczym leczonych było 91 pacjentów (z tego spoza Powiatu Krośnieńskiego 29 osób), co stanowiło w przeliczeniu na osobodni - 17 678 (w 2022 r. - 14 273).

W funkcjonujących w strukturach ZCM poradniach w 2023 r. udzielono ogółem 15 696 porad (w 2022 r. - 13 390), w tym w poradni:

- chirurgicznej – 6 871 (w 2022 r. - 5 771), w tym dla pacjentów spoza Powiatu Krośnieńskiego 427;
- ortopedycznej – 2 006 (w 2022 r. - 1 306), w tym dla pacjentów spoza Powiatu Krośnieńskiego 109;
- urologicznej – 1 962 (w 2022 r. - 1 832), w tym dla pacjentów spoza Powiatu Krośnieńskiego 401;
- ginekologicznej – 3 302 (w 2022 r. - 3 150), w tym dla pacjentek spoza Powiatu Krośnieńskiego 482;
- gruźlicy i chorób płuc – 1 555 (w 2022 r. - 1 331), w tym dla pacjentów spoza Powiatu Krośnieńskiego 247.

### Wykres 49 Porady specjalistyczne udzielone przez ZCM Sp. z o.o. w 2023 r. z podziałem na poradnie



Źródło: Opracowanie własne na podstawie danych ZCM

Pion diagnostyczny szpitala powiatowego stanowią pracownie: diagnostyki laboratoryjnej, rentgenodiagnostyki ogólnej, USG i endoskopowa. W dniu 12 grudnia 2023 roku, w ramach realizacji inwestycji rozbudowy budynku RTG szpitala powiatowego o pracownię Tomografii Komputerowej i infrastrukturę komunikacyjną, w szpitalu dokonano instalacji nowoczesnego tomografu komputerowego, którego oddanie do użytku planowane jest w kwietniu 2024 r.



Źródło: [https://www.facebook.com/zcmkrosnoodrzanskie/photos\\_by](https://www.facebook.com/zcmkrosnoodrzanskie/photos_by)

Zachodnie Centrum Medyczne Sp. z o.o. honoruje Karty Seniora. Posiadacze Karty mogą skorzystać z 30% zniżki na wskazane, podstawowe badania laboratoryjne m.in.: morfologię, mocznik, kreatyninę i cholesterol. Od 2023 r. Zachodnie Centrum Medyczne Sp. z o.o. przystąpił do realizacji pilotażowego programu Ministerstwa Zdrowia – „Dobry posiłek w szpitalu”. Program umożliwił szpitalowi pozyskanie dodatkowych środków z Narodowego Funduszu Zdrowia z przeznaczeniem na poprawę jakości żywienia pacjentów podczas ich pobytu w szpitalu. Poza poprawą jakości, program ten kładzie także nacisk na edukację pacjenta w zakresie odpowiedniego żywienia i jego znaczenia dla procesu rekonwalescencji. Dzięki temu pacjenci otrzymują nie tylko

smaczne i zdrowe jedzenie, ale także wsparcie i wiedzę, jak dbać o swoje zdrowie poprzez odpowiednią dietę.

Porady tzw. „ambulatoryjne” udzielane są na Izbie Przyjęć w Krośnie Odrzańskim oraz w ramach Nocnej i Świątecznej Opieki Zdrowotnej w Gubinie. W ubiegłym roku Izba Przyjęć obsłużyła 6 570 pacjentów (w 2022 r. - 6 286). Świadczenie udzielone w ramach Nocnej i Świątecznej Opieki Zdrowotnej w 2023 roku to 4 873 porady lekarskie (w 2022 r. - 4 803) w tym 194 porady telefoniczne (w 2022 r. – 346), 171 porad wyjazdowych (w 2022 r. – 190), 5 819 ambulatoryjnych świadczeń pielęgniarских (w 2022 r. - 5 550) i 71 wyjazdowych świadczeń pielęgniarских.

W Zachodnim Centrum Medycznym Sp. z o.o. funkcjonują cztery Zespoły Państwowego Ratownictwa Medycznego, których podstawowym zadaniem jest udzielanie bezzwłocznej pomocy osobom, które uległy wypadkom, urazom oraz nagłemu pogorszeniu stanu zdrowia z zagrożeniem życia, pomoc w akcjach ratowniczych w przypadku klęsk żywiołowych, katastrof i innych zdarzeń masowych oraz współdziałanie z innymi służbami ratowniczymi w ramach zintegrowanego Systemu Państwowego Ratownictwa Medycznego. W Gubinie stacjonuje karetka typu „S” – specjalistyczna, z pełnym wyposażeniem z obsadą 3 osobową: lekarz specjalista, ratownik medyczny, ratownik medyczny z uprawnieniami do kierowania pojazdami uprzywilejowanymi oraz karetka typu „P” – podstawowa z pełnym wyposażeniem z obsadą 2 osobową: ratownik medyczny z uprawnieniami do kierowania pojazdami uprzywilejowanymi i ratownik medyczny. Natomiast w Krośnie Odrzańskim stacjonują dwie karetki typu „P”. Wszystkie karetki funkcjonują w systemie całodobowym.

W roku 2023 Zespoły Ratownictwa Medycznego wykonały 5 796 wyjazdów (w 2022 r. - 5 871). Zespół specjalistyczny interweniował 1 333 razy (w 2022 r. - 1 301).

Pozostałe usługi medyczne udzielone w roku 2023 w szpitalu, w kilku danych liczbowych:

- zabiegi operacyjne – 1 525 (w 2022 r. - 1 413);
- badania w pracowni endoskopii – 1 053 (w 2022 r. - 1 135);
- zabiegi w Pracowni Fizjoterapii – 2 262 (w 2022 r. - 2 637); badania w ramach profilaktyki „40+” – 1 354 (w 2022 r. - 1 147);
- wykonane szczepienia przeciw Covid-19 – 69 (w 2022 r. - 4 742).

# LICZBA UDZIELONYCH ŚWIADCZEŃ

**3 493**  
oddziały

**15 696**  
poradnie

**10 934**  
NiSOZ



Na koniec 2023 r. ZCM Sp. z o.o. zatrudniało, w różnych formach, 329 osób (w tym Zarząd i członkowie Rady Nadzorczej). Strukturę zatrudnienia przedstawia poniższa tabela:

**Tabela 6604 Struktura zatrudnienia w ZCM Sp. z o.o. w latach 2019 – 2023 (stan na 31 grudnia)**

| Lp. | Pracownicy – grupa zawodowa    | Ilość osób |      |      |      |      |
|-----|--------------------------------|------------|------|------|------|------|
|     |                                | 2019       | 2020 | 2021 | 2022 | 2023 |
| 1.  | lekarze                        | 42         | 55   | 44   | 51   | 54   |
| 2.  | pielęgniarki i położne         | 99         | 101  | 121  | 108  | 97   |
| 3.  | ratownicy medyczni             | 32         | 42   | 36   | 35   | 34   |
| 4.  | pozostały personel medyczny    | 95         | 58   | 76   | 81   | 69   |
| 5.  | pozostały personel niemedyczny | 38         | 25   | 40   | 42   | 75   |

*Źródło: opracowanie własne na podstawie danych ZCM*

Finansowanie działalności leczniczej Spółki jest realizowane praktycznie w całości ze środków NFZ. Kontrakt na 2023 r. opiewał na następujące kwoty:

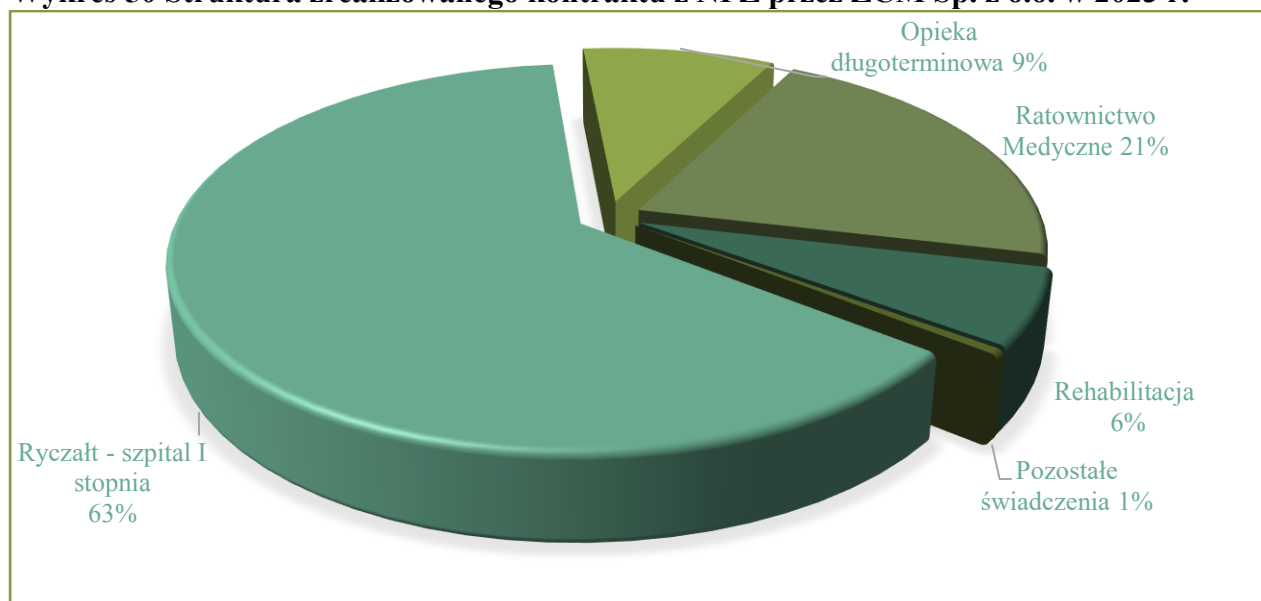


**Tabela 6705 Kontrakt NFZ zrealizowany w 2023 roku**

| Lp.                    | Rodzaj świadczenia  | Wartość umowy [zł]<br>za 2023 rok<br>wykonanie | Okres obowiązywania umowy                |
|------------------------|---|--|--|
| 1.                     | Ryczałt PSZ – Szpital I Stopnia (chirurgia, ginekologia, wewnętrzny, izba przyjęć, nocna i świąteczna, specjalistka i endoskopia) | 28 039 149,05                                  | 01.01.2023-30.06.2027                    |
| 2.                     | Opieka długoterminowa   | 4 224 990,02                                   | 01.01.2023-31.12.2032                    |
| 3.                     | Rehabilitacja ambulatoryjna i stacjonarna   | 2 958 712,07                                   | 01.10.2022-30.09.2027                    |
| 4.                     | Profilaktyka 40+  | 146 323,26                                     | 06.08.2021-30.06.2024                    |
| 5.                     | POZ – Transport Sanitarny   | 22 632,26                                      | od 01.11.2018 r.<br>na czas nieokreślony |
| 6.                     | Program pilotażowy „Dobry posiłek w szpitalu”   | 75 783,96                                      | do 30.06.2024                            |
| 7.                     | Szczepienia COVID-19  | 4 225,56                                       | -  |
| <b>Ogółem kontrakt</b> |   | <b>35 471 816,20</b>                           |  |
| 1.                     | Ratownictwo medyczne współrealizator od 01.04.2019 r.   | 9 863 160,00                                   | 01.04.2019 – 30.06.2024                  |
| <b>Ogółem</b>          |   | <b>45 334 976,20</b>                           |  |

Źródło: Materiały ZCM Sp. z o.o.

**Wykres 50 Struktura zrealizowanego kontraktu z NFZ przez ZCM Sp. z o.o. w 2023 r.**



Źródło: Opracowanie własne na podstawie danych ZCM

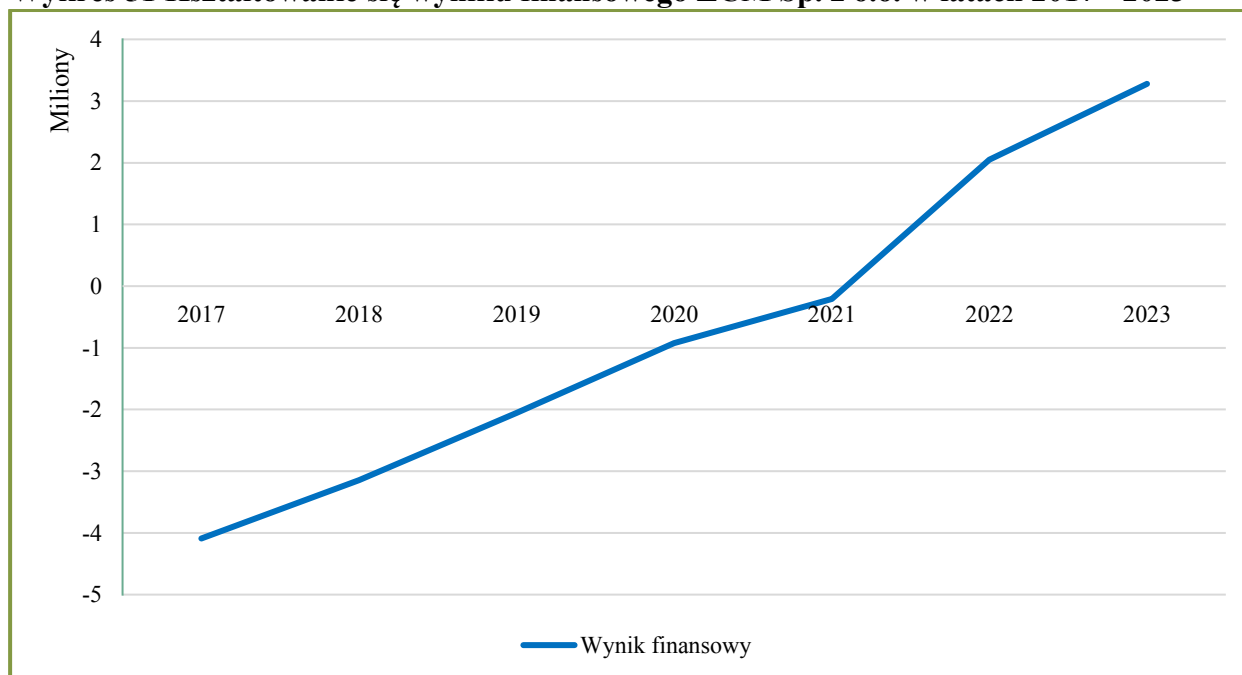
**Tabela 6806 Zrealizowany w latach 2018 – 2023 r. kontrakt z NFZ**

| Lp. | Rodzaj świadczenia  | Wartość umowy [ tys. zł] |                 |                 |                 |                |                |
|-----|---|--------------------------|-----------------|-----------------|-----------------|----------------|----------------|
|     |   | 2018                     | 2019            | 2020            | 2021            | 2022           | 2023           |
| 1.  | Ryczałt PSZ – Szpital I Stopnia (chirurgia, ginekologia, wewnętrzny, izba przyjęć, nocna i świąteczna, specjalistka i endoskopia) | 8 776                    | 12 006,6        | 14 532,6        | 14 471,6        | 21 977,8       | 28 039,2       |
| 2.  | Rehabilitacja ambulatoryjna   | -                        | -               | -               | 102,8           | 592,1          | 2 958,7        |
| 3.  | Opieka długoterminowa ZOL   | 1 257                    | 1 615,2         | 1 856           | 2 171,5         | 2 935,4        | 4 225          |
| 4.  | POZ – Transport Sanitarny   | 7                        | 96,4            | 71              | 37,6            | 40             | 22,6           |
|     | <b>Ogółem kontrakt</b>  | <b>10 040</b>            | <b>13 718</b>   | <b>16 459,6</b> | <b>16 783,5</b> | <b>25 545,</b> | <b>32 245,</b> |
| 5.  | Ratownictwo medyczne współrealizator od 01.04.2019 r.   | -                        | 4 078,3         | 5 750,1         | 6 347,8         | 8 287,3        | 9 863,1        |
|     | <b>Ogółem kontrakt</b>  | <b>10 040</b>            | <b>17 796,5</b> | <b>22 209,7</b> | <b>23 131,3</b> | <b>33 832,</b> | <b>45 108,</b> |
| 6.  | Covid-19 (gotowość łóżek, punkty pobrań)  | -                        | -               | -               | 3 245,8         | 687,7          | -              |
| 7.  | Profilaktyka 40+  | -                        | -               | -               | 68,9            | 104,1          | 146,3          |
| 8.  | Program pilotażowy „Dobry posiłek w szpitalu”   | -                        | -               | -               | -               | -              | 75,8           |
| 9.  | Szczepienia COVID-19  | -                        | -               | -               | -               | -              | 4,3            |
|     | <b>Razem</b>  | <b>10 040</b>            | <b>17 796,5</b> | <b>22 209,7</b> | <b>26 446</b>   | <b>34 624,</b> | <b>45 335</b>  |

Źródło: Opracowanie własne na podstawie danych ZCM Sp. z o.o.

Dzięki zaangażowaniu w realizację zadań zarządu szpitala i jego pracowników oraz odpowiednie wsparcie Powiatu Krośnieńskiego i działania podejmowane przez Zarząd Powiatu sytuacja finansowa szpitala powiatowego znacznie się poprawia. Rok 2023 był kolejnym za który Spółka wypracowała zysk w wysokości ponad 3 mln zł.

**Wykres 51 Kształtowanie się wyniku finansowego ZCM Sp. z o.o. w latach 2017 - 2023**



Źródło: Opracowanie własne na podstawie materiałów ZCM Sp. z o.o.

W ubiegłym roku w Spółce zrealizowano kilka istotnych inwestycji oraz skutecznie pozyskano kolejne środki finansowe na modernizację obiektów. Szpital systematycznie rozszerza zakres świadczonych usług oraz zwiększa do nich dostęp, wychodząc naprzeciw oczekiwaniom pacjentów.

➤ **Rozbudowa budynku RTG szpitala powiatowego o pracownię Tomografii Komputerowej i infrastrukturę komunikacyjną wraz z dostawą i montażem tomografu**

10 czerwca 2022 r. Starosta Krośnieński Grzegorz Garczyński oraz Wicestarosta Ryszard Zakrzewski podpisali w umowę na „Rozbudowę budynku RTG szpitala powiatowego o pracownię Tomografii Komputerowej i infrastrukturę komunikacyjną wraz z dostawą i montażem tomografu”. Wykonawcą całej inwestycji jest firma TMS Sp. z o.o. z Warszawy.

Szpital zostanie doposażony w 16-rzędowy, 32-warstwowy tomograf firmy Canon. Wartość



*Źródło: materiały własne Starostwo Powiatowe*

inwestycji wynosi 5 mln 200 tys. zł, z czego 3 mln 950 tys. zł pozyskano z Rządowego Funduszu Polski Ład. 12 grudnia 2023 roku w szpitalu dokonano instalacji nowoczesnego tomografu komputerowego w ramach inwestycji rozbudowy budynku RTG szpitala powiatowego o pracownię Tomografii Komputerowej i infrastrukturę komunikacyjną, planowane jest oddanie urządzenia do użytku w I półroczu 2024 r. Zakup

tomografu komputerowego wraz budową łącznika poprawi jakość świadczonych usług i wykonywanych badań diagnostycznych. Wpłynie także znacząco na wzrost wykrywalności chorób i skróci czas potrzebny do pełnej diagnostyki pacjenta. Inwestycja jest realizowana przez Powiat Krośnieński.

### ➤ Termomodernizacja budynku szpitala

W 2023 roku rozpoczęto inwestycję pt. „Termomodernizacja budynku szpitala w Krośnie Odrzańskim”. Zakres prac to m.in. wykonanie nowych izolacji przeciwwilgociowych, wymiana pokrycia dachowego i orynnowania, wymiana stolarki drzwiowej i okiennej, wykonanie



*Źródło: materiały własne Starostwo Powiatowe*

W ramach prowadzonych prac zamontowano również panele fotowoltaiczne na dachu budynku szpitala w Krośnie Odrzańskim.

Instalacja fotowoltaiczna będzie zasilala pompę ciepła, a cały system energetyczny i ciepłowniczy będzie podłączony do systemu zarządzania energią w celu kontroli wytworzonej i zużytej energii elektrycznej i ciepłej.

Jednym z głównych celów inwestycji była optymalizacja zużycia energii i zasobów. Projekt został dofinansowany z Europejskiego Funduszu Rozwoju Regionalnego w ramach Regionalnego Programu Operacyjnego – Lubuskie 2020 oraz Rządowego Funduszu Inwestycji Lokalnych. Inwestycja jest realizowana przez Powiat Krośnieński.



*Źródło: materiały własne Starostwo Powiatowe*

### ➤ Nowoczesny sprzęt dla Ratownictwa Medycznego

W 2023 roku doposażono Zespół Ratownictwa Medycznego w nowoczesny sprzęt: respirator oraz aparat do kompresji klatki piersiowej.




Urządzenie do kompresji klatki piersiowej służy do wykonania zautomatyzowanych ucisków klatki piersiowej w celu usprawnienia krążenia u pacjentów, u których nastąpiło zatrzymanie akcji serca. Nowoczesny sprzęt to wyższa jakość świadczonych usług, ale przede wszystkim poprawa bezpieczeństwa pacjentów. Sprzęt przekazało Ministerstwo Zdrowia w ramach pomocy ze Światowej Organizacji Zdrowia (WHO).

*Źródło: [https://www.facebook.com/zcmkrosnoodrzanskie/photos\\_by](https://www.facebook.com/zcmkrosnoodrzanskie/photos_by)*

### ➤ **Nowoczesny aparat USG w Poradni Położniczo-Ginekologicznej**

W ramach dotacji otrzymanej z Gminy Maszewo zakupiono nowy aparat USG, który pozwoli na generowanie wysokiej jakości obrazu ultrasonograficznego. Jest to niezwykle istotne z uwagi na specyfikę ginekologicznego badania USG, podczas którego głowice pracują w zupełnie innych przestrzeniach niż w przypadku klasycznej diagnostyki USG. Ten innowacyjny aparat zapewni naszym pacjentkom dokładniejszą diagnostykę na wczesnych etapach ciąży oraz umożliwi wykrywanie guzków, torbieli, zmian nowotworowych, a także wielu innych chorób kobiecych we wczesnych stadiach rozwoju.



Źródło: [https://www.facebook.com/zcmkrosnoodrzanskie/photos\\_by](https://www.facebook.com/zcmkrosnoodrzanskie/photos_by)

### ➤ **Bezpieczeństwo teleinformatyczne**

W ubiegłym roku podniesiono poziom bezpieczeństwa systemów teleinformatycznych w Zachodnim Centrum Medycznym Sp. z o.o., zakupiono oprogramowanie antywirusowe, centralny UPS, UPS biurkowy, urządzenia klasy UTM, switchy oraz system do wykonywania kopii bezpieczeństwa. Sparaliżowanie infrastruktury informatycznej szpitala może zagrażać zdrowiu, a nawet życiu pacjentów, dlatego maksymalne zabezpieczenie tych systemów to priorytet. Zadanie zrealizowała Spółka, na które otrzymała dofinansowanie ze środków Narodowego Funduszu Zdrowia w wysokości 399 922,20 zł z przeznaczeniem na podniesienie poziomu bezpieczeństwa systemów teleinformatycznych. W 2023 r. ZCM dokonało również wymiany oprogramowania informatycznego. Wdrożony system posiada zdecydowanie bardziej rozbudowane funkcje i nowocześniejszy interfejs użytkownika, co ułatwia personelowi szpitala codzienne obowiązki związane z zarządzaniem danymi oraz przeprowadzaniem analiz i raportów. Ponadto, co jest bardzo ważne dla pacjentów, system umożliwia elektroniczną rejestrację pacjentów oraz pobieranie wyników badań.

### ➤ **Nowe łóżka**

W listopadzie 2023 r. Zachodnie Centrum Medyczne Sp. z o.o. dokonało zakupu 40 nowych łóżek firmy Stieglmeyer. Nowe, elektrycznie sterowane wygodne łóżka trafiły na oddział wewnętrzny i chirurgii, a koszt ich zakupu przekroczył 340 tys. zł.

### ➤ Nowe ambulanse

W 2023 roku pozyskano dotację celową ze środków budżetu państwa w wysokości 1 200 000 zł na zakup 2 nowych wyposażonych karetek na potrzeby Zachodniego Centrum Medycznego Sp. z o.o. Ambulanse posiadają specjalistyczne wyposażenie medyczne, w skład którego wchodzi

m.in.: elektryczne nosze bariatryczne; deska ortopedyczna ze stabilizatorem głowy i pasami stabilizującymi, która służy do bezpiecznej ewakuacji, zabezpieczania i transportu z miejsca zdarzenia osób poszkodowanych, z podejrzeniem lub rozpoznaniem urazu kręgosłupa, miednicy lub urazów wielonarządowych; przenośny ssak elektryczny służący do udrażniania



Źródło: [https://www.facebook.com/zcmkrosnoodrzanskie/photos\\_by](https://www.facebook.com/zcmkrosnoodrzanskie/photos_by)

górnych dróg oddechowych, pompa infuzyjna zapewniająca niezawodność i precyzję w dostarczaniu leków, krzeselko transportowe wyposażone w rozkładany system płozowy ułatwiający transport pacjenta po schodach. Nowoczesny transport medyczny to przede wszystkim skrócenie czasu dojazdu do osoby potrzebującej ratunku, ale także możliwość udzielenia profesjonalnej i jak najbardziej skutecznej pomocy.

Również w 2023 r. z inicjatywy Wicestarosty Krośnieńskiego i dzięki wsparciu Gubińskich firm, elewacja budynku „C” szpitala w Gubinie została wyczyszczona, a sam budynek po 20 latach „doczekał się” opaski chroniącej go przed zalewaniem podczas obfitych opadów deszczu. Również teren wokół budynku został uporządkowany.

Spółka zyskuje coraz więcej pozytywnych opinii. Kluczową rolę w tym procesie odgrywa personel medyczny, który jest głównym czynnikiem generującym zadowolenie pacjenta, a także dbałość o doposażanie szpitala w najnowocześniejszy sprzęt. Najwięcej pochwał płynie od pacjentek, które zaufaniem obdarzyły oddział ginekologiczno-położniczy. W grudniu na oddziale odnotowano urodzenie 2000 noworodka.

Szpital w trosce o zdrowie mieszkańców powiatu chętnie uczestniczył w różnego rodzaju imprezach organizowanych na świeżym powietrzu. Podczas tych spotkań personel medyczny wykonywał pomiar stężenia glukozy we krwi, pomiar ciśnienia tętniczego krwi, instruował z zakresu podstawowych zasad udzielania pierwszej pomocy oraz promował oddział rehabilitacji i udzielał porad fizjoterapeutycznych. Placówka brała udział w Lubuskim Pikniku Zdrowia i Profilaktyki, który odbył się w Gorzowie Wielkopolskim oraz Pikniku Zdrowia we Wschowie.

Ponadto medyków „pod chmurką” można było spotkać również podczas Dożynek Powiatowo-Gminnych w Bobrowicach oraz Lubuskim Pikniku Zdrowia i Profilaktyki w Szprotawie i Pikniku Zdrowia w Babimoście. W grudniu dział diagnostyki laboratoryjnej przygotował pakiety badań laboratoryjnych, dedykowane różnym grupom pacjentów w promocyjnych cenach. Zorganizowano także Dni Otwarte Oddziału Ginekologiczno-Położniczego, w trakcie których była możliwość zwiedzenia oddziału położniczo-ginekologicznego oraz porozmawiania z pielęgniarką, położną i lekarzem. Z inicjatywy Szpitala przeprowadzono również cykl spotkań dotyczących udzielania pierwszej pomocy m.in. w Mediatece w Krośnie Odrzańskim oraz realizowano program profilaktyki chorób sercowo – naczyniowych.

Zachodnie Centrum Medyczne na bieżąco aktualizuje informację na nowoczesnej stronie internetowej, Spółka aktywnie działa w mediach społecznościowych oraz chętnie współpracuje z lokalnymi mediami. Placówka dostrzega konieczność dostosowywania się do rosnących oczekiwań pacjentów i coraz aktywniej wzmacnia swój wizerunek. Nie ulega wątpliwości, że najważniejszą grupą adresatów tych działań są pacjenci, a także przedstawiciele zawodów medycznych, o których placówka chciałaby rozszerzyć swoje grono specjalistów. Wizerunek podmiotu leczniczego jako atrakcyjnego miejsca pracy niesie za sobą wymierną korzyść w postaci profesjonalistów chętnych do podjęcia pracy.

### **3. Przyjęte Programy**

Od 2021 roku Zachodnie Centrum Medyczne Sp. z o.o. uczestniczy w Programie Profilaktyka 40 Plus poprzez umożliwienie wykonywania pakietu bezpłatnych badań wszystkim osobom powyżej 40. roku życia. Materiał do badań pobierany jest w Krośnie Odrzańskim i w Gubinie od poniedziałku do piątku, dostęp do badań w obu największych miastach powiatu gwarantuje możliwość skorzystania z tego programu szerokiej populacji Powiatu Krośnieńskiego. Ponadto od listopada 2023 r. ZCM Sp. z o.o. rozpoczęła realizację pilotażowego programu „Dobry posiłek w szpitalu”. Program ma na celu podniesienie standardów żywienia pacjentów oraz promocję zdrowego odżywiania, zgodnie z przepisami określonymi w Rozporządzeniu Ministra Zdrowia z dnia 25 września 2023 roku. W związku z realizacją programu pilotażowego szpital publikował na stronie internetowej opracowany jadłospis. Również w 2023 roku Zachodnie Centrum Medyczne we współpracy z Mediateką - Biblioteką Publiczną w Krośnie Odrzańskim zorganizowało serię spotkań edukacyjnych z zakresu profilaktyki chorób sercowo-naczyniowych, w tym wykłady dotyczące niewydolności serca oraz nadciśnienia tętniczego, które poprowadził Certyfikowany Edukator Niewydolności Serca Pani Małgorzata Ciebiera. Ponadto w ramach akcji zorganizowano wykład dotyczący stanów nagłych, który poprowadził Pan Przemysław Rasiewicz Koordynator Ratownictwa Medycznego ZCM Sp. z o.o.

W zakresie profilaktyki Powiatowa Stacja Sanitarno-Epidemiologiczna w Krośnie Odrzańskim w 2023 r. realizowała interwencje programowe i nieprogramowe w zakresie promocji zdrowia. Interwencje programowe w 2023 r. realizowało 155 podmiotów, a liczba wszystkich odbiorców wyniosła 13 216 osób, natomiast interwencje nieprogramowe realizowało w tym samym czasie 146 podmiotów z liczbą odbiorców 14 833. W poniższych tabelach zaprezentowane zostały programy wraz z ich zasięgami i liczbą odbiorców.

**Tabela 6907 Interwencje programowe w 2023 r.**

| Lp. | Tytuł programu   | Zasięg programu | Liczba podmiotów realizujących | Liczba odbiorców |
|-----|--|-----------------|--------------------------------|------------------|
| 1.  | „Znamię! Znam je?”   | krajowy         | 19                             | 1 463            |
| 2.  | Trzymaj formę!   | krajowy         | 18                             | 1 588            |
| 3.  | „Z higieną za Pan brat”  | wojewódzki      | 43                             | 1 980            |
| 4.  | „Skąd się biorą produkty ekologiczne”  | krajowy         | 22                             | 574              |
| 5.  | „WPP Nowotworów”   | wojewódzki      | 5                              | 1 180            |
| 6.  | „Krajowy Program Zapobiegania Zakażeniom HIV i Zwalczenia AIDS”                    | krajowy         | 4                              | 1 014            |
| 7.  | „Podstępne WZW”- wdrożony w roku 2023  | krajowy         | 9                              | 793              |
| 8.  | „Wybierz życie- pierwszy krok”- wdrożony w roku 2023                               | krajowy         | 2                              | 450              |
| 9.  | „Bieg po zdrowie”- w roku 2023 realizacja po raz ostatni                           | krajowy         | 5                              | 115              |
| 10. | „Wojewódzki program profilaktyki wszawicy” - w roku 2023 realizacja po raz ostatni | wojewódzki      | 29                             | 4 059            |

*Źródło: Opracowanie własne na podstawie danych PSSE w Krośnie Odrzańskim*

**Tabela 108 Interwencje nieprogramowe w 2023 r.**

| Lp. | Tytuł programu   | Zasięg programu | Liczba podmiotów realizujących | Liczba odbiorców |
|-----|--|-----------------|--------------------------------|------------------|
| 1.  | Akcje Antytytoniowe:<br>„Światowy Dzień bez Tytoniu”<br>„Światowy Dzień Rzucania Palenia Tytoniu | krajowy         | 32                             | 1 777            |
| 2.  | „Bezpieczne i zdrowe wakacje”  | wojewódzki      | 35                             | 1 105            |
| 3.  | „Światowy Dzień Zdrowia”   | krajowy         | 23                             | 2 842            |
| 4.  | „Wybieram bezpieczną żywność”  | krajowy         | 4                              | 1 100            |
| 5.  | „Żyj pełnią życia bez energetyka”  | wojewódzki      | 3                              | 842              |
| 6.  | „Promocja Szczepień ochronnych”  | krajowy         | 5                              | 898              |
| 7.  | „Szczepienia przeciw HPV”  | krajowy         | 7                              | 4 000            |
| 8.  | „Profilaktyka wad postawy”   | wojewódzki      | 3                              | 1 208            |
| 9.  | „Bezpieczeństwo dzieci podczas wypoczynku letniego i zimowego”- Akcja Lato, Akcja Zima           | Wojewódzki      | 34                             | 1 061            |

*Źródło: Opracowanie własne na podstawie danych PSSE w Krośnie Odrzańskim*



## VII. DROGI PUBLICZNE

### 1. Sieć dróg powiatowych

W 2023 r. sieć drogowa Powiatu Krośnieńskiego nie uległa zmianie i w dalszym ciągu jej łączna długość to 436,8 km. W skład sieci wchodzi drogi pozamiejskie stanowiące ponad 92,5% ogółu dróg (404,1 km) oraz ulice na terenie miast Krosna Odrzańskiego i Gubina – 32,7 km. Nie uległa również zmianie ilość obiektów mostowych zlokalizowanych w ciągu dróg powiatowych (30 obiektów mostowych). Udział ilościowy dróg powiatowych w rozbiciu na gminy Powiatu wygląda następująco:

- miasto Gubin – 25,8 km,
- gmina Bobrowice – 89,5 km,
- gmina Bytnica – 52,7 km,
- gmina Dąbie – 52,6 km,
- gmina Gubin – 109,3 km,
- gmina Krosno Odrzańskie – 50,7 km,
- gmina Maszewo – 56,2 km.

Pomimo corocznym nakładom finansowym na remonty istniejących odcinków, zdecydowana większość dróg wymaga w najbliższej przyszłości remontu lub przebudowy. Zarząd Dróg Powiatowych w roku 2023 kontynuował działania mające na celu eliminację skutków wysadzin korzeniowych w nawierzchniach dróg poprzez przerywanie zrywakiem mechanicznym korzeni przenikających pod warstwy konstrukcyjne dróg. Działania te miały miejsce na odcinkach DP nr 1153F Gubin-Żytowań, DP 1163F Żytowań-Kosarzyn, DP 1143F Lubiatów -Trzebule oraz DP 1141F Kosierz-Tarnawa Krośnieńska. W ramach uzupełniania działań powstałe wysadziny zostały poddane frezowaniu celem uzyskania poprawnego profilu nawierzchni, co wpływa na znaczną poprawę komfortu użytkowników wskazanych odcinków dróg. Kolejnym elementem, który będzie realizowany w sezonie wiosenno-letnim 2024 roku, jako uzupełnienie działań, jest zamknięcie powierzchniowe frezowanych fragmentów grysami i emulsją asfaltową.

**Tabela 7009 Ocena stanu dróg**

| Podział        | Ocena stanu                        | Opis stanu  | Ilość dróg w km | % udział w sieci drogowej | Ilość dróg w km | % udział w sieci drogowej |
|----------------|------------------------------------|---|-----------------|---------------------------|-----------------|---------------------------|
|                |                                    |   | 2018*           |                           | 2023            |                           |
| <b>Klasa A</b> | Stan dobry                         | Drogi o nawierzchniach nowych i odnowionych   | 81,1            | 18,1%                     | 95,5            | 21,86%                    |
| <b>Klasa B</b> | Stan zły – nienormatywne parametry | Drogi o nawierzchniach wymagających natychmiastowych remontów, przebudowy lub rozbudowy | 248,9           | 56,8%                     | 233,9           | 53,55                     |
| <b>Klasa C</b> | Drogi pozanormatywne               | Odcinki dróg o nawierzchni gruntowej  | 108,0           | 24,7%                     | 107,4           | 24,59%                    |
| <b>Razem</b>   |                                    |   | <b>436,80</b>   | <b>100%</b>               | <b>436,80</b>   | <b>100%</b>               |

Źródło: Materiały ZDP

\*wg Planu Rozwoju Sieci Dróg Powiatowych w Powiecie Krośnieńskim 2015-2020 przyjętego uchwałą Nr 181/2015 Zarządu Powiatu Krośnieńskiego z dnia 22 grudnia 2015 r., a następnie zaktualizowanego uchwałą Nr 604/2018 Zarządu Powiatu Krośnieńskiego z dnia 20 marca 2018 r.

## 2. Zarząd Dróg Powiatowych w Krośnie Odrzańskim



Zarząd Dróg Powiatowych w Krośnie Odrzańskim, jako jednostka organizacyjna Powiatu pełni funkcję zarządcy drogi w odniesieniu do dróg powiatowych w zakresie planowania, budowy, modernizacji, utrzymania i ochrony dróg zgodnie z ustawą o drogach publicznych. Jednostka w całości realizuje siłami własnymi niemal wszystkie roboty utrzymaniowe, interwencyjne i zabezpieczające na zarządzanej sieci drogowej. W 2023 r. Zarząd Dróg Powiatowych zawierał umowy z wykonawcami zewnętrznymi przede wszystkim na odnowę oznakowania poziomego, wynajem sprzętu do profilowania odcinków dróg gruntowych i poboczy, a także wynajem podnośników koszowych na potrzeby prac związanych z wycinką i pielęgnacją drzew w pasach drogowych na zarządzanej sieci dróg powiatowych. Ponadto zostały zawarte umowy z wykonawcami na potrzeby zimowego utrzymania dróg.

**Tabela 7110 Wybrane roboty interwencyjne, zabezpieczające i utrzymaniowe wykonane na zarządzanej sieci drogowej w latach 2019 - 2023**

| Lp. | Rodzaj prac   | 2019                  | 2020                 | 2021                 | 2022                   | 2023                 |
|-----|---|-----------------------|----------------------|----------------------|------------------------|----------------------|
| 1.  | remonty cząstkowe nawierzchni jezdni                  | 15 909 m <sup>2</sup> | 6 036 m <sup>2</sup> | 6 712 m <sup>2</sup> | 5 691,1 m <sup>2</sup> | 7 909 m <sup>2</sup> |
| 2.  | remonty cząstkowe nawierzchni chodników               | 345 m <sup>2</sup>    | 194 m <sup>2</sup>   | 91 m <sup>2</sup>    | 23,5 m <sup>2</sup>    | 79 m <sup>2</sup>    |
| 3.  | wymiana, regulacja, konserwacja oznakowania pionowego | 503 szt.              | 361 szt.             | 184 szt.             | 174 szt.               | 290 szt.             |
| 4.  | czyszczenie pasów drogowych                           | 54 km                 | 44 km                | 51 km                | 38,3 km                | 42,69 km             |
| 5.  | usuwanie drzew  | 91 szt.               | 124 szt.             | 71 szt.              | 118 szt.               | 118 szt.             |
| 6.  | pielęgnacja drzew                                     | 1 1117 szt.           | 989 szt.             | 503 szt.             | 792 szt.               | 998 szt.             |
| 7.  | profilowanie, wzmacnianie odcinków gruntowych         | 15 km                 | 12,44 km             | 12,9 km              | 14,2 km                | 7,21 km              |
| 8.  | wykaszenie poboczy dróg                               | 661 km                | 515 km               | 685 km               | 520 km                 | 604 km               |
| 9.  | profilowanie, wzmacnianie poboczy                     | 21 km                 | 58 km                | 12,2 km              | 24,9 km                | 15,41 km             |
| 10. | zimowe utrzymanie dróg                                | 347 km                | 348 km               | 348 km               | 348 km                 | 348 km               |
| 11. | utrzymanie ulic w Gubinie i Krośnie Odrzańskim        | 33 km                 | 33 km                | 33 km                | 33 km                  | 33 km                |
| 12. | odnowa oznakowania poziomego                          | 7 378 m <sup>2</sup>  | 6 838 m <sup>2</sup> | 6 889 m <sup>2</sup> | 5 770 m <sup>2</sup>   | 7 598 m <sup>2</sup> |

*Źródło: Opracowanie własne na podstawie danych ZDP*

Zarząd Dróg Powiatowych prowadzi również działalność administracyjną z zakresu zarządzania drogami w ramach której w 2023 r. m.in.:

- przeprowadził 31 postępowań, w tym:
  - w trybie podstawowym - 10 postępowań
  - w trybie zapytania ofertowego - 19 postępowań
  - w trybie z wolnej ręki - 2 postępowania
- podpisał 58 umów;
- wydawał decyzje administracyjne, postanowienia, uzgodnienia, w tym dotyczące:
  - zajęcia pasa drogowego i umieszczanie urządzeń obcych - 305 decyzje
  - uzgodnienia urządzeń obcych w pasach drogowych - 117 decyzji
  - budowy i przebudowy zjazdów - 21 decyzji
  - wydania decyzji o warunkach zabudowy - 105 spraw
  - wniosków o dofinansowanie - 17 wniosków
  - uzgodnienia budowy oświetlenia drogowego - 11 uzgodnień
  - uzgodnienia budowy i przebudowy dróg - 29 uzgodnień

Ponadto w ramach zarządzania ruchem drogowym w 2023 r. Zarząd Dróg Powiatowych zajmował się:

- sporządzaniem i opiniowaniem projektów tymczasowej organizacji ruchu - 98 opinii;
- sporządzaniem i opiniowaniem projektów stałej organizacji ruchu - 38 opinii;
- rozpatrywaniem wniosków z zakresu bezpieczeństwa ruchu - 53 wnioski;
- wydawaniem pozostałych opinii, uzgodnień, informacji - 37 spraw.

W ramach prowadzonej działalności w 2023 r. Zarząd Dróg Powiatowych składał również wnioski o dofinansowanie w ramach różnych programów.

**Tabela 7211 Wykaz złożonych w 2023 r. wniosków o dofinansowanie inwestycji drogowych**

| Lp. | Nazwa zadania   | Program pomocowy                                       | Wartość zadania | Wnioskowana pomoc      | Akceptacja wniosku       |
|-----|---|--|-----------------|------------------------|--------------------------|
| 1.  | Przebudowa drogi powiatowej nr 1163F na odcinku Bielów – Czetowice dł. 998 mb   | Program Rozwoju Obszarów Wiejskich                     | 1 117 348,92 zł | 710 969,00 zł (63,63%) | NIE                      |
| 2.  | Remont wraz ze wzmocnieniem nawierzchni drogi powiatowej nr 1157F na odcinku Bytnica – Gryżyna – długości 7,861 km  | Fundusz Leśny Lasów Państwowych / Nadleśnictwo Bytnica | 7 607 918,29 zł | 6 847 126,46 zł (90%)  | NIE                      |
| 3.  | Poprawa jakości życia mieszkańców obszarów popegeerowskich poprzez inwestowanie w modernizację infrastruktury drogowej w powiecie krośnieńskim (Wełmice-Grochów, Połupin, Radomicko) dł. 6,15 km      | Program Inwestycji Strategicznych – edycja PGR         | 8 164 000,00 zł | 8 000 000,00 zł (98%)  | NIE                      |
| 4.  | Poprawa bezpieczeństwa uczestników ruchu drogowego na drogach Powiatu Krośnieńskiego z uwzględnieniem potrzeb społecznych obszarów popegeerowskich - 19 zadań z zakresu BRD na terenie całego powiatu | Program Inwestycji Strategicznych – edycja PGR         | 2 000 045,00 zł | 2 000 000,00 zł (98%)  | TAK realizacja w 2024 r. |
| 5.  | Remont drogi powiatowej nr 1160F od skrzyżowania z DK 29 do miejscowości Skórzyn dł. 2057 mb  | Rządowy Fundusz Rozwoju Dróg                           | 2 287 261,24 zł | 1 143 630,00 zł (50%)  | TAK realizacja w 2024 r. |
| 6.  | Przebudowa drogi powiatowej nr 2608F ul. Kosynierów w m. Gubin dł. 412 mb   | Rządowy Fundusz Rozwoju Dróg                           | 873 364,04 zł   | 436 682,00 zł (50%)    | TAK realizacja w 2024 r. |
| 7.  | Przebudowa drogi dla rowerów w pasie drogi powiatowej nr 1153F Gubin – Kosarzyn na odcinku za miastem Gubin do m. Żytowań dł.2950 m   | Interreg VIA BB-PL                                     | 3 992 720,54 zł | 3 194 176,43 zł (80%)  | w trakcie procedowania   |
| 8.  | Remont wraz ze wzmocnieniem nawierzchni drogi powiatowej nr 1157F na odcinku Bytnica - Skrzyżowanie do m. Smolary Bytnickie – długości 3,12 km  | Fundusz Leśny Lasów Państwowych / Nadleśnictwo Bytnica | 2 957 751,59 zł | 2 299 330,00 zł (90%)  | NIE                      |
| 9.  | Remont wraz ze wzmocnieniem drogi powiatowej nr 1160F na odcinku od skrzyżowania z dr powiatową nr 1132F do   | Fundusz Leśny Lasów Państwowych / Nadleśnictwo Krosno  | 2 705 094,82 zł | 2 514 088,00 zł (78%)  | NIE                      |

|     |  |  |                         |                         |                           |
|-----|--|--|-------------------------|-------------------------|---------------------------|
|     | m. Budachów o długości 3,12 km   |  |                         |                         |                           |
| 10. | Budowa chodnika w pasie drogi powiatowej 1158F w miejscowości Drzewica dł 794 mb   | Rządowy Fundusz Rozwoju Dróg               | 462 882,00 zł           | 351 099,60 zł (93%)     | TAK realizacja w 2024 r.  |
| 11. | Budowa chodnika na drodze powiatowej nr 1139F w m. Janiszowice dł. 210 mb  | Rządowy Fundusz Rozwoju Dróg               | 132 075,00 zł           | 105 660,00 zł (80%)     | TAK w trakcie realizacji. |
| 12. | Poprawa bezpieczeństwa niechronionych uczestników ruchu drogowego na drogach powiatowych powiatu krośnieńskiego (modernizacja trzech przejść dla pieszych) | Razem Bebezpieczniej im. Wł. Stasiaka      | 97 755,88 zł            | 96 755,88 zł (99%)      | TAK zadanie zrealizowane  |
| 13. | Nasadzenia drzew miododajnych w pasach dróg powiatowych powiatu krośnieńskiego – 82 szt.   | Urząd Marszałkowski Województwa Lubuskiego | 81 032,40 zł            | 72 900,00 zł (90%)      | TAK zadanie zrealizowane  |
| 14. | Przebudowa drogi powiatowej nr 1166F w miejscowości Dobrosułów dł. 500 mb  | Urząd Marszałkowski Województwa Lubuskiego | 164 843,79 zł           | 75 000,00 zł (45%)      | NIE                       |
| 15. | Przebudowa drogi powiatowej nr 1162F w miejscowości Radomicko dł. 750 mb   | Urząd Marszałkowski Województwa Lubuskiego | 260 216,28 zł           | 112 000,50 zł (43%)     | NIE                       |
| 16. | Remont drogi powiatowej nr 2610F - ul. Królewska w Gubinie dł. 524 mb  | Rządowy Fundusz Rozwoju Dróg               | 1 158 440,61 zł         | 539 207,30 zł (46%)     | TAK realizacja w 2024 r.  |
| 17. | Wzmocnienie nawierzchni jezdni drogi powiatowej nr 1140F na odcinku Bobrowice – Chojnowo dł. 2485mb  | Rządowy Fundusz Rozwoju Dróg               | 2 045 801,41 zł         | 931 509,00 zł (45%)     | TAK realizacja w 2024 r.  |
|     | <b>Razem</b>   |  | <b>36 153 506,81 zł</b> | <b>29 430 134,17 zł</b> |                           |

Źródło: Opracowanie ZDP

### 3. Informacja dotycząca realizacji zadań przez Zarząd Dróg Powiatowych w 2023 r.



#### Przebudowa drogi Jaromirowice - Żytowań

Rozbudową objęte były trzy odcinki drogi o łącznej długości 4993 m.

Investycja stanowi I etap budowy drogowo-rowerowej obwodnica Miasta Gubin. W ramach zadania została wzmocniona istniejąca nawierzchnia, uzyskano poprawny profil podłużny i poprzeczny, wybudowano 7 "mijanek" oraz uzyskano jednolitą szerokość jezdni 4,0 m. Dodatkowo wykonano utwardzone poboczne o szerokości 1,0 m i poprawiono elementy odwodnienia korpusu drogowego



#### **Odtworzenie nawierzchni ul. Gubińska - Krosno Odrzańskie**

Zrealizowano wymianę warstwy ścieralnej nawierzchni na zdegradowanym odcinku drogi celem przywrócenia profilu podłużnego i poprzecznego wraz z odtworzeniem oznakowania poziomego i regulacją urządzeń obcych. Zakres robót wynikał z konieczności przywrócenia stanu nawierzchni przed objazdem drogi krajowej DK 29, który był zorganizowany na potrzeby realizacji przez GDDKiA budowy przepustu w ciągu wskazanej drogi




#### **Nasadzanie drzew miododajnych**

Za kwotę ponad 81 tys. zł zakupiono oraz nasadzono 82 sadzonki lipy drobnolistnej. Drzewka zostały nasadzone w pasach dróg powiatowych na terenie Krosna Odrzańskiego i Gubina. Na realizację zadania Powiat Krośniński pozyskał środki z budżetu Urzędu Marszałkowskiego Województwa Lubuskiego w wysokości 72,9 tys. zł.



#### **Przebudowa ul. Legnickiej**

Przedmiotem etapu I (odbioru częściowego) była realizacja przebudowy ul. Legnickiej w Gubinie na odcinku 560 mb. Zakres obejmował wykonanie nowych nawierzchni jezdni i chodników, budowy zjazdów oraz wymianę i regulację elementów odwodnienia korpusu drogowego, a także wymianę i regulację elementów prefabrykowanych



#### **Doświetlanie przejść dla pieszych**

W ramach realizacji zadania w Krosnie Odrzańskim zostało wykonane przejście dla pieszych w formie progu sinusoidalnego wraz z oznakowaniem pionowym i poziomym. Doświetlenie tego przejścia zostało zrealizowane w ramach partnerstwa przez Miasto Krosno Odrzańskie. W Gubinie natomiast w ramach projektu zostały doświetlone oraz wyposażone w światła wczesnego ostrzegania dwa przejścia dla pieszych tj. na ul. Roosevelta i ul. Platanowej

**Tabela 7312 Zestawienie zadań inwestycyjno – remontowych za rok 2023**

| Nr drogi     | Lokalizacja                | Gmina             | Nazwa zadania   | Zakres   | Wartość robót          | Dofinansowanie         | Środki własne        | Uwagi   |
|--------------|----------------------------|-------------------|---|----------|------------------------|------------------------|----------------------|---|
| 1154F        | Żytowań – DW nr 138        | Gubin             | Rozbudowa drogi powiatowej nr 1154F od skrzyżowania z drogą pow. nr 1153F w m. Żytowań do DW nr 138 | 4,993 km | 5 917 879,61 zł        | 5 766 217,34 zł        | 151 662,27 zł        | dofinansowanie:<br>Polski Ład – 5 000 000,00 zł<br>Lasy Państwowe – 766 217,34 zł |
| 1148F        | ul. Gubińska Krosno Odrz.  | Krosno Odrzańskie | Remont w-wy ścieralnej  | 0,3 km   | 0,00                   | 0,00                   | 0,00                 | Wykonane i sfinansowane przez Budimex S.A.  |
| 2612F        | ul. Legnicka Gubin         | Gubin             | Przebudowa drogi powiatowej nr 2612F – ul. Legnicka w Gubinie (etap I)                              | 0,56 km  | 1 000 000,00 zł        | 500 000,00 zł          | 500 000,00 zł        | Dofinansowanie Rządowy Fundusz Rozwoju Dróg                                       |
| 3102F        | ul. Piastów                | Krosno Odrzańskie | Wyniesienie przejścia dla pieszych na ul. Piastów w Krośnie Odrzańskim                              | 3 szt.   | 97 755,88 zł           | 96 755,88 zł           | 1 000,00 zł          | Dofinansowanie Rządowy Fundusz Rozwoju Dróg                                       |
| 1153F        | ul. Platanowa              | Gubin             | oraz doświetlenie przejść na ul. Platanowej   |          |                        |                        |                      |   |
| 2620F        | ul. Roosevelta             |                   | i ul. Roosevelta w Gubinie  |          |                        |                        |                      |   |
| 1163F        | ul. Kościuszki             | Krosno Odrzańskie | Nasadzenia drzew miododajnych   | 41 szt.  | 40 516,20 zł           | 36 450,00 zł           | 4 066,20 zł          |   |
| 3102F        | ul. Piastów                |                   |   |          |                        |                        |                      |   |
| 1157F        | ul. Wakacyjna              |                   |   |          |                        |                        |                      |   |
| 1145F        | Wężyska                    |                   |   |          |                        |                        |                      |   |
| 2620F        | ul. Roosevelta             | Gubin - miejska   | Nasadzenia drzew miododajnych   | 41 szt.  | 40 516,20 zł           | 36 450,00 zł           | 4 066,20 zł          |   |
| 2615F        | ul. Miodowa                |                   |   |          |                        |                        |                      |   |
| 1139F        | ul. Kaliska                |                   |   |          |                        |                        |                      |   |
| 1153F        | ul. Platanowa              |                   |   |          |                        |                        |                      |   |
| 2617F        | ul. Obrońców pokoju        |                   |   |          |                        |                        |                      |   |
| 2608F        | ul. Kosynierów             | Gubin - wiejska   | Nasadzenia drzew miododajnych   | 41 szt.  | 40 516,20 zł           | 36 450,00 zł           | 4 066,20 zł          |   |
| 1136F        | ul. Kosynierów             |                   |   |          |                        |                        |                      |   |
| 1154F        | Nowa Wioska Drzeńsk Wielki |                   |   |          |                        |                        |                      |   |
| <b>Razem</b> |                            |                   |   |          | <b>7 096 667,89 zł</b> | <b>6 435 873,22 zł</b> | <b>660 794,67 zł</b> |   |

źródło: Materiały ZDP

**Tabela 113 Dokumentacje projektowe sporządzone w roku 2023**

| Nr drogi     | Lokalizacja                        | Gmina                            | Nazwa zadania   | Wartość robót               | Uwagi                                       |
|--------------|------------------------------------|----------------------------------|---|-----------------------------|---|
| 1145F        | Czarnowo - Wężyska                 | Krosno<br>Odrzańskie             | Wykonanie badań geotechnicznych dla inwestycji pn.: "Modernizacja drogi powiatowej nr 1145F na odcinku Czarnowo - Wężyska." | 10 720,00 zł                | badania geotechniczne                       |
| 1160F        | DK 29 - m. Skórzyn                 | Krosno<br>Odrzańskie/<br>Maszewo | Remont drogi pow. nr 1160F od skrzyżowania z DK nr 29 do m. Skórzyn   | 39 450,00 zł<br>3 000,00 zł | dokumentacja projektowa<br>dokumentacja KIP |
| 1145F        | Czarnowo - Wężyska                 | Krosno<br>Odrzańskie             | Modernizacja drogi powiatowej nr 1145F na odcinku Czarnowo - Wężyska  | 7 000,00 zł                 | mapa do celów projektowych                  |
| 1148F        | ul. Boh. W.P.<br>Krosno Odrzańskie | Krosno<br>Odrzańskie             | Przebudowa drogi pieszo - rowerowej wzdłuż drogi pow. nr 1148F ul. Boh. W.P. w m. Krosno Odrzańskie                         | 5 000,00 zł                 | dokumentacja projektowa                     |
| 2610F        | ul. Królewska<br>Gubin             | Gubin                            | Remont drogi powiatowej nr 2610F - ul. Królewska  | 2 000,00 zł                 | dokumentacja projektowa                     |
| 1163F        | Bielów - Czetowice                 | Krosno<br>Odrzańskie             | Przebudowa drogi powiatowej nr 1163F na odcinku Bielów - Czetowice  | 12 000,00 zł                | dokumentacja projektowa                     |
| 1145F        | Czarnowo - Wężyska                 | Krosno<br>Odrzańskie             | Remont (modernizacja) drogi powiatowej nr 1145F na odcinku Czarnowo - Wężyska   | 41 500,00 zł                | dokumentacja projektowa                     |
| <b>Razem</b> |                                    |                                  |   | <b>120 670,00 zł</b>        |   |

Źródło: Materiały ZDP



## VIII. BEZPIECZEŃSTWO PUBLICZNE

### 1. Komisja Bezpieczeństwa i Porządku



W 2023 r. uległ zmianie skład osobowy Komisji Bezpieczeństwa i Porządku powołanej w celu realizacji zadań Starosty Krośnieńskiego w zakresie zwierzchnictwa nad powiatowymi służbami, inspekcjami i strażami oraz zadań określonych w ustawach w zakresie porządku publicznego i bezpieczeństwa obywateli. Zmianie uległ przedstawiciel Burmistrza Krosna Odrzańskiego. Podstawę do działania Komisji stanowi art. 38a ustawy z dnia 5 czerwca 1998 r. o samorządzie powiatowym.

W roku 2023 odbyły się cztery posiedzenia Komisji na których zajmowano się oceną zagrożeń porządku publicznego i bezpieczeństwa obywateli oraz opiniowaniem prac powiatowych służb, inspekcji i straży. Tematem posiedzeń była m.in. ocena stanu bezpieczeństwa na terenie Powiatu Krośnieńskiego w 2022, sytuacja związana z COVID-19 oraz informacje w zakresie afrykańskiego pomoru świń (ASF) i ptasiej grypy (HPAI) na obszarze Powiatu Krośnieńskiego. Ponadto omówione zostały przygotowania służb, inspekcji i straży do sezonu letniego, a także Komisja zapoznała się z informacją dotyczącą poprawy bezpieczeństwa przeciwpowodziowego Powiatu Krośnieńskiego. Przedmiotem prac Komisji w 2023 r. było również zaopiniowanie projektu budżetu na rok 2024 w zakresie porządku publicznego i bezpieczeństwa obywateli.

Szczegółowe informacje na temat pracy Komisji w 2023 r. zostały zaprezentowane w Sprawozdaniu Starosty Krośnieńskiego z działalności Komisji Bezpieczeństwa i Porządku w roku 2023.

### 2. Komenda Powiatowa Policji w Krośnie Odrzańskim



Ze sprawozdania z działalności Komendanta Powiatowego Policji w Krośnie Odrzańskim wynika, że na terenie Powiatu Krośnieńskiego w 2023 r. wszczęto 1 086 postępowań, tj. o 51 mniej niż w roku poprzednim. Przepięstw wykrytych w 2023 r. odnotowano natomiast o 150 więcej niż w roku poprzednim tj. 965.

W poniższych tabelach przedstawiono liczbę wszczętych postępowań przygotowawczych oraz liczbę stwierdzonych czynów przestępczych w najważniejszych kategoriach przestęstw zaistniałych na terenie Powiatu Krośnieńskiego w latach 2018 – 2023.

**Tabela 114 Liczba wszczętych postępowań przygotowawczych w najważniejszych kategoriach przestępstw zaistniałych na terenie Powiatu Krośnieńskiego w latach 2018 – 2023**

| Lp. | Kategoria przestępstw  | Ilość przestępstw |         |         |         |         |         |
|-----|------------------------|-------------------|---------|---------|---------|---------|---------|
|     |                        | 2018 r.           | 2019 r. | 2020 r. | 2021 r. | 2022 r. | 2023 r. |
| 1.  | Kradzież cudzej rzeczy | 123               | 116     | 134     | 122     | 154     |         |
| 2.  | Kradzieże samochodów   | 16                | 6       | 10      | 16      | 9       | 9       |
| 3.  | Kradzieże z włamaniem  | 67                | 59      | 82      | 66      | 66      |         |
| 4.  | Uszkodzenie mienia     | 52                | 61      | 61      | 58      | 55      |         |

*Źródło: Opracowanie własne na podstawie danych KPP w Krośnie Odrzańskim*

**Tabela 7415 Liczba wykrytych czynów przestępczych w najważniejszych kategoriach przestępstw zaistniałych na terenie Powiatu Krośnieńskiego w latach 2018 – 2023**

| Lp. | Kategoria przestępstw  | Ilość przestępstw |         |         |         |         |         |
|-----|------------------------|-------------------|---------|---------|---------|---------|---------|
|     |                        | 2018 r.           | 2019 r. | 2020 r. | 2021 r. | 2022 r. | 2023 r. |
| 1.  | Kradzież cudzej rzeczy | 43                | 44      | 61      | 67      | 69      |         |
| 2.  | Kradzieże samochodów   | 14                | 5       | 6       | 12      | 12      | 5       |
| 3.  | Kradzieże z włamaniem  | 74                | 38      | 67      | 84      | 53      |         |
| 4.  | Uszkodzenie mienia     | 19                | 16      | 26      | 33      | 20      |         |

*Źródło: Opracowanie własne na podstawie danych KPP w Krośnie Odrzańskim*

W 2023 r KPP w Krośnie Odrzańskim wszczęła 139 (2020 r. – 134, 2021 r. – 150, 2022 r. - 146) postępowań w zakresie przestępczości gospodarczej, natomiast liczba wykrytych przestępstw tego rodzaju wyniosła w tym okresie 152 (2020 r. – 75, 2021 r. – 146, 2022 r. - 97). W stosunku do roku poprzedniego spadła liczba zarówno postępowań wszczętych – 45 jak i wykrytych – 43 dotyczących przestępczości narkotykowej. Liczba postępowań wszczętych w zakresie przestępstw drogowych wyniosła 128 i spadła w stosunku do roku poprzedniego o ponad 20%.

W zakresie działań prewencyjnych KPP w Krośnie Odrzańskim w 2023 r. wykonała 7 409 interwencji, tj. o 457 mniej niż w roku poprzednim, z tego na terenie:

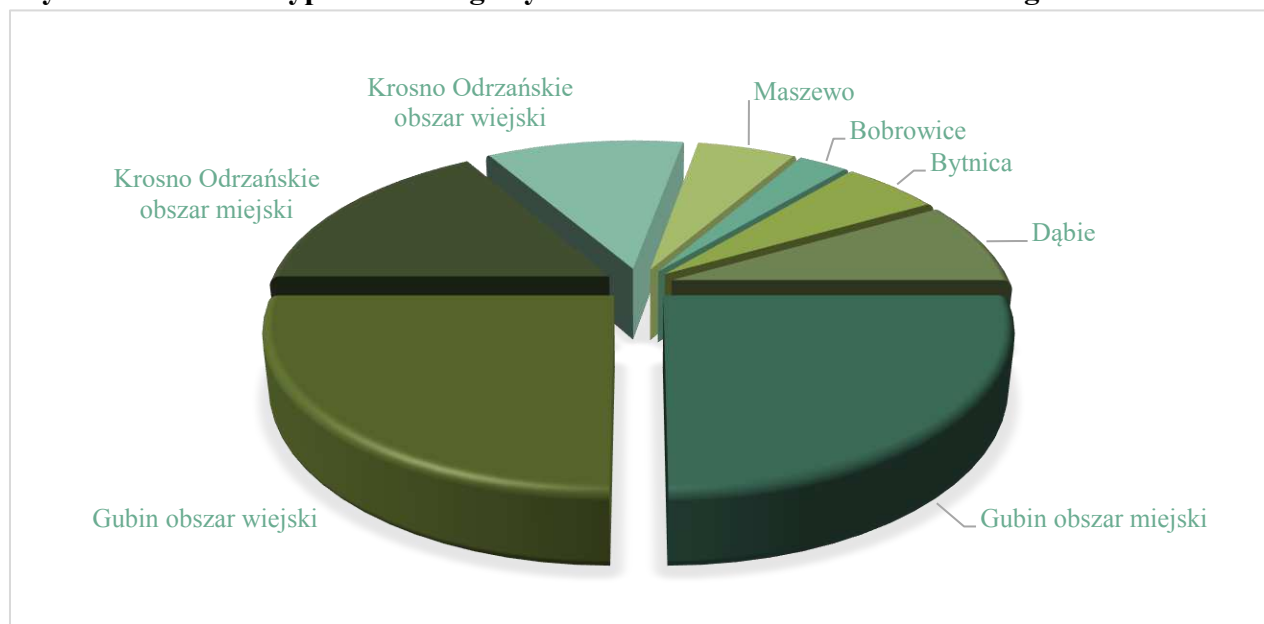
- Gubina - obszar miejski – 2 443 (2020 r. - 3 894, 2021 r. – 3 429, 2022 r. – 2 777);
- Gminy Gubin – obszar wiejski – 841 (2020 r. - 1 082, 2021 r. – 770, 2022 r. - 831);
- Krosna Odrzańskiego – obszar miejski – 2 179 (2020 r. - 3 817, 2021 r. -3 051, 2022 r. – 2 192);
- Gminy Krosno Odrzańskie – obszar wiejski – 623 (2020 r. - 1 171, 2021 r. – 926, 2022 r. - 756);
- Gminy Bobrowice – 233 (2020 r. – 407, 2021 r. – 262, 2022 r. - 281);
- Gminy Bytnica – 287 (2020 r. – 519, 2021 r. – 383, 2022 r. - 248);
- Gminy Dąbie – 586 (2020 r. – 865, 2021 r. 710, 2022 r. - 586);

- Gminy Maszewo – 217 (2020 r. – 410, 2021 r. – 252, 2022 r. - 195).

Liczba wykroczeń ujawnionych w tym czasie przez policjantów prewencji wyniosła 1 342 (w 2020 r. - 1 587, 2021 r. – 1 283, 2022 r. – 1 334), w tym najwięcej na terenie miasta Gubin – 561. Łączna ilość spraw prowadzonych przeciwko mieniu w 2023 r. wyniosła 272, z tego najwięcej spraw prowadzonych było na terenie miasta Gubin – 174. W 2023 r. w 51 przypadkach objęto rodziny „niebieską kartą” (w 2018 r. – 68, w 2019 r. – 64, w 2020 r. - 47, w 2021 r. 70, w 2022 r. - 47) oraz wszczęto 78 postępowań dotyczących znęcania. Służby prewencyjne policji wykonywały również swoje zadania na wodach i terenach przywodnych wspólnie ze Strażą Miejską, Strażą Leśną, Strażą Rybacką i Strażą Pożarną. Przeprowadzono 851 kontroli terenów przywodnych w tym miejsc wypoczynku dzieci i młodzieży, dzikich kąpielisk i innych kąpielisk strzeżonych. W 2023 r. nie odnotowano na terenie Powiatu utonięć. Wspólny Niemiecko-Polski Zespół Policyjny (Gubin/Guben) wykonał 272 służby. W 2023 r. służby prewencyjne przeprowadziły wiele akcji i działań, w tym skierowanych do dzieci i młodzieży, m.in. „Bezpieczne ferie 2023”, w których łącznie podczas 76 spotkań udział wzięło ponad 1 200 osób, „Bezpieczna droga do szkoły”, turniej „Bezpieczna zerówka”, akcja „Bezpieczne wakacje 2023” w ramach której zorganizowano 28 spotkań, a liczba uczestników przekroczyła 870. Przeprowadzono również 28 kontroli miejsc wypoczynku dzieci i młodzieży, a także organizowano spotkania z mieszkańcami oraz debaty społeczne.

W 2023 r. odnotowano na terenie Powiatu Krośnieńskiego 38 wypadków drogowych, tj. 2 mniej niż w roku poprzednim. Liczba kolizji odnotowanych na terenie Powiatu Krośnieńskiego była mniejsza o 43 od liczby kolizji odnotowanych w 2022 r. i wyniosła 396 zdarzeń. Najwięcej zdarzeń drogowych na drogach Powiatu Krośnieńskiego odnotowano w październiku. W 2023 r. kierujący pojazdami byli sprawcami 33 wypadków drogowych, w których 4 osoby poniosły śmierć, a 35 doznało obrażeń ciała. Aż 63% osób kierujących to kierowcy samochodów osobowych. 16 zdarzeń drogowych spowodowanych było przez nietrzeźwych kierujących w wieku od 25 do 39 lat. W zakresie dzianin odnotowanych wykroczeń, najwięcej odnotowano z tytułu przekraczania dowolnej prędkości - 4 187.

**Wykres 52 Liczba wypadków drogowych na terenie Powiatu Krośnieńskiego w 2023 r.**



Źródło: Opracowanie własne na podstawie materiałów KPP w Krośnie Odrzańskim

W 2023 r. funkcjonariusze Wydziału Ruchu Drogowego KPP w Krośnie Odrzańskim ujawnili 77 kierujących po spożyciu alkoholu i 3 będących pod wpływem środka odurzającego działającego podobnie do alkoholu.

### 3. Państwowa Straż Pożarna w Krośnie Odrzańskim



Na terenie Powiatu Krośnieńskiego znajduje się 11 Jednostek Ochotniczych Straży Pożarnych włączonych do Krajowego Systemu Ratowniczo Gaśniczego oraz 14 jednostek OSP z poza KSRG. W roku 2023 łączna ilość wyjazdów jednostek OSP do zdarzeń wyniosła 684 z czego 305 zdarzeń stanowiły pożary, 357 miejscowe zagrożenia i 22 wyjazdy do alarmów fałszywych.

Na terenie Powiatu Krośnieńskiego w roku 2023 zarejestrowano 1 210 interwencji (w 2022 r. - 1 363), natomiast ogółem w zdarzeniach brano udział 1 215 razy (w tym w 5 zdarzeniach poza terenem Powiatu Krośnieńskiego) z tego to:

- 271 pożarów – spadek w stosunku do roku poprzedniego o ponad 40% (22,31% ogółu zdarzeń),
- 899 miejscowych zagrożeń – wzrost w stosunku do roku poprzedniego o 4,90% (73,99% ogółu zdarzeń),
- 45 alarmów fałszywych - spadek w stosunku do roku poprzedniego o ponad 35% (3,70% ogółu zdarzeń).

Najwięcej interwencji (148) odnotowano w październiku 2023 r.

**Wykres 53 Struktura zdarzeń na terenie Powiatu Krośnieńskiego w 2023 r.**



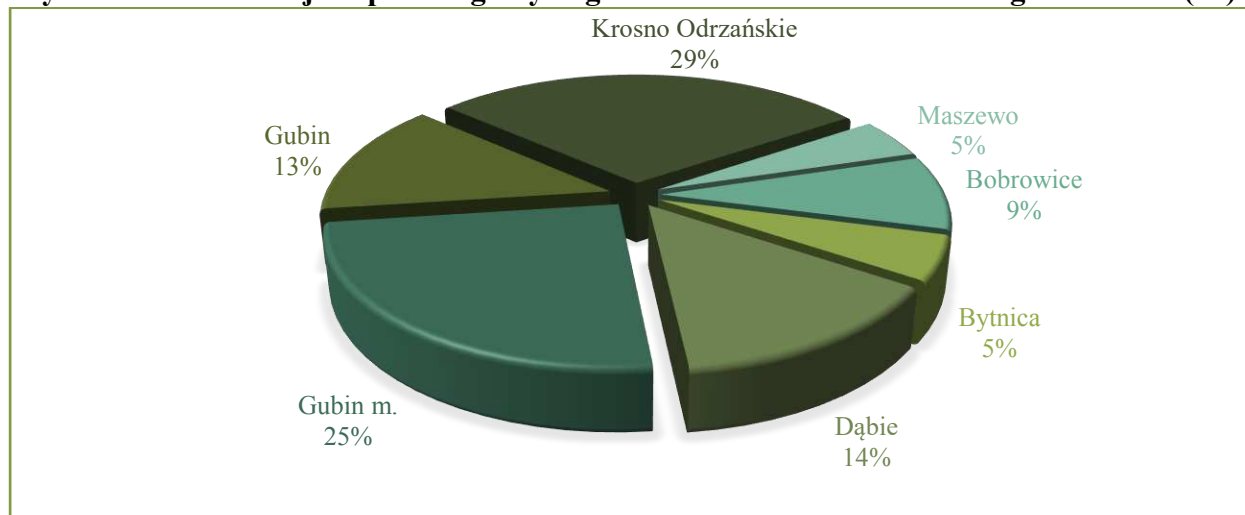
Źródło: Opracowanie własne na podstawie materiałów PSP w Krośnie Odrzańskim

**Tabela 116 Interwencje na terenie Powiatu Krośnieńskiego w latach 2018 - 2023**

| Lp. | Interwencje                                 | 2018  | 2019 | 2020  | 2021  | 2022  | 2023  |
|-----|---|-------|------|-------|-------|-------|-------|
| 1.  | Interwencje ogółem, w tym                   | 1 229 | 999  | 1 514 | 1 001 | 1 363 | 1 210 |
| 2.  | Ogólna liczba zdarzeń (w tym poza powiatem) | 1 246 | 999  | 1 521 | 1 015 | 1 390 | 1 215 |
| 3.  | Ofiary śmiertelne przy zdarzeniach          | 7     | 9    | 3     | 7     | 11    | 16    |
| 4.  | Osoby ranne przy zdarzeniach                | 86    | 83   | 67    | 65    | 79    | 69    |

Źródło: Opracowanie własne na podstawie danych PSP w Krośnie Odrzańskim

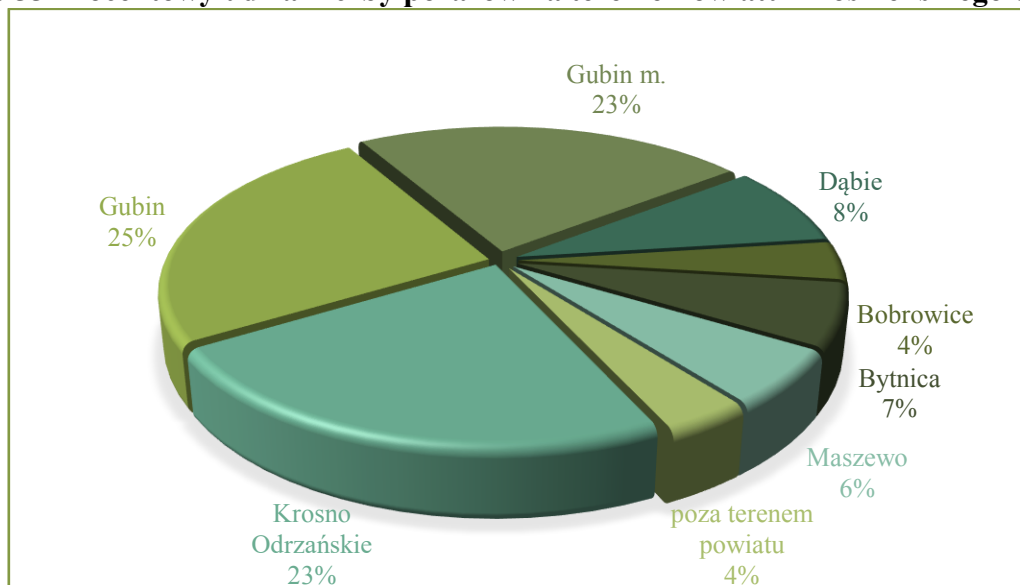
**Wykres 54 Interwencje w poszczególnych gminach Powiatu Krośnieńskiego w 2023 r. (%)**



Źródło: Opracowanie własne na podstawie materiałów PSP w Krośnie Odrzańskim

W trakcie interwencji 57 osobom uszkodzonym strażacy udzielili kwalifikowanej pierwszej pomocy bezpośrednio na miejscu zdarzenia, natomiast służby medyczne udzieliły pomocy bezpośrednio na miejscu zdarzenia w 99 przypadkach. Łączne straty wynikające ze zdarzeń w 2023 r. wyniosły 4,66 mln zł (w 2021 r. - 3,27 mln zł, w 2022 r. 13,52 mln zł), a wartość uratowanego mienia oszacowano na 23,27 mln zł.

**Wykres 55 Procentowy udział liczby pożarów na terenie Powiatu Krośnieńskiego w 2023 r.**



Źródło: Opracowanie własne na podstawie materiałów PSP w Krośnie Odrzańskim

W 2023 r. najczęściej wyjeżdżano do pożarów traw i poboczy dróg - 60 wyjazdów oraz obiektów mieszkalnych – 91, w tym jednorodzinnych – 60. W rolnictwie odnotowano 31 pożarów podczas, których spaleni uległo około 26 ha nieużytkowych powierzchni rolniczych, natomiast w lasach powstało 23 pożary i spłonęło 1,34 ha powierzchni leśnej. W 2023 r. odnotowano również 22 pożary środków transportu, w tym 1-go samochodu ciężarowego i 2 motocykli.

Główne przyczyny pożarów w 2023 r. to podpalenia (88 przypadków) oraz niewłaściwa eksploatacja i wady urządzeń grzewczych na paliwo stałe (67 przypadków). Najczęściej występujące w 2023 r. miejscowe zagrożenia to zagrożenia związane z obiektami przyrody naturalnej (235 zdarzeń), z obiektami mieszkalnymi (167 zdarzeń) oraz środkami transportu (100 zdarzeń). Ich prawdopodobnymi przyczynami były występujące w 2023 r. silne wiatry, nietypowe zachowania owadów stwarzających zagrożenie czy niezachowanie zasad bezpieczeństwa ruchu drogowego. Najwięcej miejscowych zagrożeń w 2023 r. odnotowano, tak jak w latach poprzednich, na terenie gminy Krosno Odrzańskie (303) i miasta Gubin (225). Ilość odnotowanych fałszywych alarmów spadła w stosunku do roku poprzedniego o 6,25%. Do zdarzeń tych wyjechało 894 zastępów jednostek straży pożarnych, łącznie 285 strażaków. Najwięcej fałszywych alarmów odnotowano w Gminie Krosno Odrzańskie – 13.

W ramach prowadzonej w 2023 r. przez PSP w Krośnie Odrzańskim działalności kontrolnej w 2023 r. skontrolowano 102 obiekty, w tym m.in.:

- 18 obiektów użyteczności publicznej, tj:
  - szpitale, żłobki i przedszkola – 8;
  - kościoły – 1;

- domy towarowe i supermarkety – 2;
- hale widowiskowo -sportowe – 3.
- 1 obiekt zamieszkania zbiorowego;
- 27 lasów;
- 56 obiektów produkcyjnych i magazynowych;
- 7 obiektów w zakładach dużego ryzyka.

W wyniku przeprowadzenia czynności kontrolnych stwierdzono łącznie 104 nieprawidłowości (tj. więcej o 7% niż w roku 2022 r.) w zakresie m.in. wyposażenia w gaśnice, urządzeń i instalacji przeciwpożarowych czy zaopatrzenia wodnego. Efektem tych działań było wystawienie 6 decyzji nakazujących usunięcie stwierdzonych nieprawidłowości lub zakazujących użytkowania obiektu lub jego części.

W 2023 r. w oparciu o wymagania przepisów ustawy Prawo Budowlane, funkcjonariusze PSP uczestniczyli w 19 odbiorach, z czego w 2 przypadkach wystawiono negatywne stanowisko dotyczące użytkowania obiektów.

Jak co roku w zakresie bezpieczeństwa wypoczynku dzieci i młodzieży w okresie wakacyjnym zrealizowano między innymi następujące działania:

- sprawdzano stan zabezpieczeń przeciwpożarowych w bazach wypoczynkowych, w szczególności w miejscach pobytu dzieci i młodzieży;
- wydano 4 opinie dotyczące organizacji letniego wypoczynku dzieci i młodzieży w obiektach położonych na terenie Powiatu Krośnieńskiego.

Łącznie w prowadzonych przedsięwzięciach prewencyjnych zarówno letnich jak i zimowych wzięło udział 996 dzieci oraz 101 dorosłych.

Przez cały rok odbywały się ćwiczenia i warsztaty doskonalące, w tym m.in. ćwiczenia ratownicze pk. „Lubuskie Żywioty 2023”, warsztaty z zakresu jazdy samochodami w trudnym terenie „Biała Góra 2023”, ćwiczenia na terenie zakładu produkcyjnego, obiekcie biogazowni czy terminalu gazu płynnego.

## SPIS WYKRESÓW

|  |            |
|--|------------|
| Wykres 1 Prognoza liczby ludności Powiatu Krośnieńskiego na lata 2025 -2060 .....  | 8          |
| Wykres 2 Struktura wiekowa mieszkańców Powiatu Krośnieńskiego wg stanu na 31 grudnia 2022 r.....   | 11         |
| Wykres 3 Kształtowanie się struktury wiekowej mieszkańców Powiatu Krośnieńskiego w latach 2017 - 2022.....   | 11         |
| Wykres 4 Środki w budżecie Powiatu Krośnieńskiego na finansowanie i współfinansowanie programów i projektów unijnych w latach 2018-2022 .....              | 12         |
| Wykres 5 Klasyfikacja powiatów Województwa Lubuskiego pod względem wielkości przeciętnego miesięcznego wynagrodzenia brutto w 2022 r. ....                 | 14         |
| Wykres 6 Klasyfikacja powiatów Województwa Lubuskiego pod względem wielkości wskaźnika mieszkań oddanych do użytkowania na 1000 mieszkańców w 2022 r. .... | 14         |
| Wykres 7 Struktura dochodów Powiatu Krośnieńskiego w 2023 r. ....  | 17         |
| Wykres 8 Dochody Powiatu Krośnieńskiego w latach 2019-2023 .....   | 17         |
| Wykres 9 Wydatki Powiatu Krośnieńskiego w 2023 r. ....   | 18         |
| Wykres 10 Wydatki w latach 2019 – 2023 .....   | 18         |
| Wykres 11 Struktura zatrudnienia w 2023 r. na stanowiskach urzędniczych ze względu na wykształcenie .....  | 29         |
| Wykres 12 Struktura zatrudnienia w 2023 r. ze względu na płeć .....  | 29         |
| Wykres 13 Stan zatrudnienia w Starostwie Powiatowym w Krośnie Odrzańskim w podziale na wiek i płeć pracowników.....  | 31         |
| Wykres 14 Nieodpłatna Pomoc Prawna w latach 2018 - 2023 .....  | 45         |
| Wykres 15 Struktura osób korzystających z NPP [%] .....  | 45         |
| Wykres 16 Struktura wiekowa osób korzystających z NPP .....  | 46         |
| Wykres 17 Struktura wykształcenia osób korzystających z NPP .....  | 46         |
| Wykres 18 Struktura wg miejsca zamieszkania osób korzystających z NPP .....  | 46         |
| Wykres 19 Stan utworzenia baz danych, o których mowa w art. 4 ust. 1a pkt 2, 3, 10 i 12 ustawy Prawo geodezyjne i kartograficzne .....                     | 49         |
| Wykres 20 Zestawienie sprzedaży z udostępniania materiałów zasobu geodezyjnego w latach 2020- 2023.....  | 53         |
| Wykres 21 Liczba uczniów w latach szkolnych 2018/2019-2022/2023 – 2023/2024.....   | 92         |
| Wykres 22 Liczba uczniów klas I - ZSP .....  | 94         |
| Wykres 23 Liczba uczniów klas I - ZSLiT .....  | 94         |
| Wykres 24 Liczba uczniów klas I - ECKZiU .....   | 95         |
| <b>Wykres 25 Uczniowie według kierunków kształcenia w technikach w roku szkolnym 2023/2024.....</b>  | <b>101</b> |
| Wykres 26 Uczniowie według zawodów w branżowej szkole I stopnia w roku szkolnym 2023/2024.....   | 101        |
| Wykres 27 Kształtowanie się subwencji oświatowej i wydatków oświatowych w latach 2018 – 2023 .....   | 108        |
| Wykres 28 Dochody w finansowaniu oświaty .....   | 111        |
| Wykres 29 Liczba złożonych wniosków kandydatów do pełnienia funkcji rodziny zastępczej niezawodowej w latach 2018 - 2023 .....                             | 117        |
| Wykres 30 Liczba rodzin zastępczych w latach 2018 - 2023 .....   | 118        |
| Wykres 31 Liczba dzieci w rodzinach zastępczych w latach 2017 - 2023 .....   | 118        |
| Wykres 32 Rodzinna piecza zastępcza w 2023 r. ....   | 119        |
| Wykres 33 Wiek dzieci przebywających w Powiatowych Domach Dziecka .....  | 121        |



|  |     |
|--|-----|
| Wykres 34 Podział środków PFRON w 2023 r.....  | 126 |
| Wykres 35 Wielkość rozdysponowanych środków z PFRON w latach 2018 - 2023 r.....  | 127 |
| Wykres 36 Podział środków PFRON przeznaczonych w 2023 r. na rehabilitację społeczną ....   | 128 |
| Wykres 37 Struktura wiekowa mieszkańców DPS .....  | 132 |
| Wykres 38 Struktura dochodów DPS w 2023 r. ....  | 133 |
| Wykres 39 Wiek uczestników WTZ w Krośnie Odrzańskim w 2023 r.....  | 137 |
| Wykres 40 Miejsce zamieszkania uczestników WTZ w Krośnie Odrzańskim .....  | 137 |
| Wykres 41 Struktura wiekowa uczestników WTZ w Gubinie w 2023 r. ....   | 145 |
| Wykres 42 Liczba uczestników WTZ w Gubinie z podziałem na miejsce zamieszkania .....   | 145 |
| Wykres 43 Stopa bezrobocia rejestrowanego w 2023 r. ....   | 150 |
| Wykres 44 Pozycja Powiatu Krośnieńskiego na tle województwa Lubuskiego – stopa bezrobocia rejestrowanego wg stanu na dzień 31 grudnia 2023 r. .... | 151 |
| Wykres 45 Stopa bezrobocia rejestrowanego w latach 2017 - 2023.....  | 151 |
| Wykres 46 Liczba osób długotrwale bezrobotnych w latach 2016 - 2023 .....  | 152 |
| Wykres 47 Liczba bezrobotnych w poszczególnych gminach w latach 2020 - 2023.....   | 154 |
| Wykres 48 Hospitalizacje z podziałem na oddziały w ZCM Sp. z o.o. w 2023 r.....  | 165 |
| Wykres 49 Porady specjalistyczne udzielone przez ZCM Sp. z o.o. w 2023 r. z podziałem na poradnie.....   | 166 |
| Wykres 50 Struktura zrealizowanego kontraktu z NFZ przez ZCM Sp. z o.o. w 2023 r. ....   | 169 |
| Wykres 51 Kształtowanie się wyniku finansowego ZCM Sp. z o.o. w latach 2017 - 2023 .....   | 170 |
| Wykres 52 Liczba wypadków drogowych na terenie Powiatu Krośnieńskiego w 2023 r.....  | 188 |
| Wykres 53 Struktura zdarzeń na terenie Powiatu Krośnieńskiego w 2023 r. ....   | 189 |
| Wykres 54 Interwencje w poszczególnych gminach Powiatu Krośnieńskiego w 2023 r. (%)...   | 189 |
| Wykres 55 Procentowy udział liczby pożarów na terenie Powiatu Krośnieńskiego w 2023 r...   | 190 |

## Spis tabel

|   |    |
|---|----|
| Tabela 1 Liczba ludności na podstawie NSP 2011 - 2021 .....   | 7  |
| Tabela 2 Liczba ludności w latach 2012 – 2022 .....   | 7  |
| Tabela 3 Dynamika liczby ludności w latach 2020-2022 .....  | 8  |
| Tabela 4 Dynamika liczby ludności w latach 2020-2022 .....  | 9  |
| Tabela 5 Liczba urodzeń oraz ich dynamika na terenie Powiatu Krośnieńskiego w latach 2020 – 2023 .....  | 9  |
| Tabela 6 Liczba zgonów i ich dynamika na terenie Powiatu Krośnieńskiego w latach 2020 - 2023 .....  | 9  |
| Tabela 7 Roczny przyrost naturalny w latach 2018 – 2022 .....   | 10 |
| Tabela 8 Podstawowe wielkości finansowe w gminach Powiatu Krośnieńskiego .....  | 12 |
| Tabela 9 Pozycja poszczególnych gmin Powiatu na jego tle w 2022 r.....  | 13 |
| Tabela 10 Przeciętne miesięczne wynagrodzenie brutto (w zł) w latach 2011 - 2022 .....  | 13 |
| Tabela 11 Liczba mieszkań oddanych do użytkowania w latach 2018 – 2022 w poszczególnych gminach Powiatu Krośnieńskiego .....  | 15 |
| Tabela 12 Pozycja Powiatu Krośnieńskiego wśród powiatów Województwa Lubuskiego w latach 2018 – 2022 w określonych kategoriach (z pominięciem m. Zielona Góra i m. Gorzów Wlkp.)   | 15 |
| Tabela 13 Skład osobowy Rady Powiatu Krośnieńskiego VI kadencji .....   | 20 |
| Tabela 14 Struktura wiekowa Radnych Powiatu Krośnieńskiego .....  | 20 |
| Tabela 15 Radni Powiatu Krośnieńskiego – wg poziomu wykształcenia.....  | 20 |
| Tabela 16 Składy Komisji Rady Powiatu .....   | 21 |
| Tabela 17 Uchwały Rady Powiatu Krośnieńskiego podjęte w 2023 r. ....  | 22 |
| Tabela 18 Stanowiska, oświadczenia, apele Rady Powiatu Krośnieńskiego wystosowane w 2023 r.....   | 24 |
| Tabela 19 Tematyka uchwał podjętych przez Zarząd Powiatu Krośnieńskiego w 2023 r. ....  | 25 |
| Tabela 20 Zatrudnienie wg komórek organizacyjnych na dzień 31 grudnia 2023 r. ....  | 30 |
| Tabela 21 Zatrudnienie na dzień 31 grudnia 2023 r. w podziale na wiek i płeć pracowników ....   | 30 |
| Tabela 22 Fluktuacja kadr w latach 2019 - 2022 .....  | 31 |
| Tabela 23 Zestawienie ilości decyzji w latach 2018 - 2023 .....   | 33 |
| Tabela 24 Decyzje wydane w Wydziale Komunikacji, Transportu i Dróg w latach 2018 - 2023   | 33 |
| Tabela 25 Wpływy z tytułu realizacji zadań przez Wydział Komunikacji, Transportu i Dróg w latach 2018- 2023 [ tys. zł].....   | 35 |
| Tabela 26 Realizacja zadań wydziału w latach 2019 – 2023 związanych z realizacją zadań wynikających z ustawy Prawo budowlane .....  | 38 |
| Tabela 27 Realizacja zadań wydziału w latach 2019 – 2023 wynikających z innych ustaw niż Prawo budowlane .....  | 40 |
| Tabela 28 Ilość zarejestrowanych stowarzyszeń na terenie Powiatu Krośnieńskiego w latach 2019 - 2023.....   | 43 |
| Tabela 29 Zestawienie dziedzin udzielanych porad prawnych w latach 2019 - 2023 .....  | 44 |
| Tabela 30 Liczba spraw z zakresu prowadzenia powiatowego ośrodka dokumentacji geodezyjnej i kartograficznej zrealizowanych w WGKiGG w latach 2020-2023 .....                      | 48 |
| Tabela 31 Zestawienie dochodów ze sprzedaży udostępnianych materiałów zasobu geodezyjnego zgodnie z wystawionymi Dokumentami Obliczenia Opłaty (DOO) w latach 2020- 2023 r. [zł]. | 53 |
| Tabela 32 Zestawienie powierzchni nieruchomości .....   | 55 |
| Tabela 33 Zestawienie sprzedaży nieruchomości powiatowych w 2023 r. ....  | 55 |
| Tabela 34 Zestawienie gruntów oddanych w trwały zarząd wg stanu na dzień 31 grudnia 2023 r. ....  | 56 |
| Tabela 35 Sprzedaż nieruchomości Skarbu Państwa w 2023 r.....   | 59 |

|  |     |
|--|-----|
| Tabela 36 Czynności urzędnicze w zakresie gospodarki nieruchomościami w latach 2020 - 2023 .....   | 60  |
| Tabela 37 Dotacje udzielone organizacjom pozarządowym w 2023 r.....  | 71  |
| Tabela 38 Dotacje udzielone organizacjom pozarządowym w 2023 r. - tryb pozakonkursowy - Małe Granty.....                                       | 73  |
| Tabela 39 Stowarzyszenia i Związki.....  | 74  |
| Tabela 40 Inwestycje realizowane w 2023 r. ....  | 76  |
| Tabela 41 Ilość spraw załatwionych przez Powiatowego Rzecznika Praw Konsumentów w latach 2019 - 2023.....                                      | 88  |
| Tabela 42 Powiatowa sieć publicznych szkół i placówek oświatowych .....  | 91  |
| Tabela 43 Liczba uczniów w szkołach ponadpodstawowych w roku 2022/2023 (1) i 2023/2024 (2) .....   | 91  |
| Tabela 44 Liczba uczniów w szkołach ponadpodstawowych w czterech kolejnych okresach.....   | 92  |
| Tabela 45 Średnia liczba uczniów w oddziale w kolejnych czterech okresach .....  | 93  |
| Tabela 46 Liczba oddziałów i uczniów wg typu szkoły w roku 2023/2024 w klasach pierwszych - na podbudowie 8 –letniej Szkoły Podstawowej .....  | 93  |
| Tabela 47 Liczba uczniów klas pierwszych w czterech kolejnych okresach.....  | 93  |
| Tabela 48 Liczba oddziałów – klas pierwszych w czterech kolejnych okresach.....  | 94  |
| Tabela 49 Kadra pedagogiczna w szkołach ponadpodstawowych w 2023 r. ....   | 95  |
| Tabela 50 Stan kadry pedagogicznej w kolejnych czterech okresach .....   | 96  |
| Tabela 51 Liczba etatów administracji i obsługi w szkołach ponadpodstawowych w trzech kolejnych okresach.....                                  | 96  |
| Tabela 52 Liczba uczniów w szkołach specjalnych w roku 2023/2024 .....   | 97  |
| Tabela 53 Liczba uczniów w szkołach specjalnych na przestrzeni kolejnych czterech okresów .  | 97  |
| Tabela 54 Liczba uczniów w szkołach specjalnych w czterech kolejnych okresach.....   | 97  |
| Tabela 55 Kadra pedagogiczna w szkołach specjalnych w kolejnych czterech okresach .....  | 98  |
| Tabela 56 Liczba etatów administracji i obsługi w szkołach w kolejnych trzech okresach .....   | 98  |
| Tabela 57 Kierunki kształcenia w szkołach ponadpodstawowych trzech kolejnych okresach.....   | 99  |
| Tabela 58 Zestawienie ilości uczniów na poszczególnych kierunkach w ostatnich czterech okresach.....   | 100 |
| Tabela 59 Wyniki egzaminów – matura 2023 r. (maj, czerwiec i sierpień) .....   | 102 |
| Tabela 60 Zdawalność matur w kolejnych latach .....  | 103 |
| Tabela 61 Zdawalność egzaminu zawodowego 2023 – absolwenci, którzy otrzymali dyplom potwierdzający kwalifikacje zawodowe.....                  | 103 |
| Tabela 62 Kadra pedagogiczna w ostatnich okresach.....   | 104 |
| Tabela 63 Działalność Poradni Psychologiczno - Pedagogicznych w roku szkolnym 2022/2023 .....  | 105 |
| Tabela 64 Działalność diagnostyczna PPP w roku szkolnym 2022/2023.....   | 105 |
| Tabela 65 Przedmiot i liczba opinii wydanych przez PPP w roku szkolnym 2022/2023 .....   | 105 |
| Tabela 66 Informacja o projektach i programach współfinansowanych ze środków zewnętrznych realizowane przez jednostki oświatowe w 2023 r. .... | 106 |
| Tabela 67 Kształtowanie się wielkości dochodów oświatowych w latach 2018 – 2023 .....  | 107 |
| Tabela 68 Dynamika finansowania oświaty za ostatnie okresy [%].....  | 107 |
| Tabela 69 Kształtowanie się wielkości wykonanych wydatków oświatowych za lata 2018 – 2023 i ich dynamika (bez wydatków ZEAS-u).....            | 107 |
| Tabela 70 Kształtowanie się wysokości dopłat do bieżących wydatków na oświatę w Powiecie Krośnieńskim w latach 2018 - 2023.....                | 108 |
| Tabela 71 Plan i wykonanie wydatków na doskonalenie zawodowe nauczycieli w roku 2023 .   | 109 |

|   |     |
|---|-----|
| Tabela 72 Wydatki wykonane na doskonalenie zawodowe w trzech kolejnych okresach .....   | 109 |
| Tabela 73 Plan finansowy i wykonanie wydatków w poszczególnych szkołach i placówkach oświatowych w roku 2023.....                             | 110 |
| Tabela 74 Wydatki wykonane w czterech kolejnych okresach.....   | 110 |
| Tabela 75 Sposób pokrycia wydatków oświatowych w latach 2020 – 2023 w tys. zł.....  | 111 |
| Tabela 76 Rodziny zastępcze funkcjonujące na terenie Powiatu Krośnieńskiego.....  | 117 |
| Tabela 77 Liczba dzieci przebywających w rodzinach zastępczych (w trybie rotacyjnym).....   | 118 |
| Tabela 78 Liczba dzieci przebywających w instytucjonalnej pieczy zastępczej w latach 2020 - 2023 .....  | 121 |
| Tabela 79 Sytuacja prawna rodzin dzieci przebywających w instytucjonalnej pieczy zastępczej wg stanu na 31 grudnia w latach 2021 – 2023 ..... | 122 |
| Tabela 80 Plan Pomocy Dziecku .....   | 122 |
| Tabela 81 Podział środków PFRON wg algorytmu wg stanu na koniec 2023 r.....   | 126 |
| Tabela 82 Uczestnicy Środowiskowego Domu Samopomocy w latach 2021-2023 r. ....  | 130 |
| Tabela 83 Rodzaje zajęć prowadzonych w POW w 2023 r. ....   | 131 |
| Tabela 84 Podstawowe dane liczbowe DPS w latach 2018 – 2023 w tys. zł.....  | 133 |
| Tabela 85 Efekty rehabilitacji w latach 2019 - 2023 .....   | 139 |
| Tabela 86 Wielkość środków finansowych WTZ w Krośnie Odrzańskim w latach 2019 - 2023 .....  | 141 |
| Tabela 87 Efekty rehabilitacji w latach 2019 - 2023 .....   | 146 |
| Tabela 88 Wielkość środków finansowych WTZ w Gubinie w latach 2019 - 2023 .....   | 147 |
| Tabela 89 Wskaźniki PUP w latach 2019 - 2023 .....  | 149 |
| Tabela 90 Struktura klientów PUP w latach 2020 - 2023 .....   | 152 |
| Tabela 91 Wybrane kategorie bezrobotnych w Powiecie Krośnieńskim – stan na koniec grudnia 2023 r.....   | 153 |
| Tabela 92 Liczba bezrobotnych w poszczególnych gminach Powiatu Krośnieńskiego w latach 2020 - 2023.....                                       | 153 |
| Tabela 93 Wydatki na instrumenty rynku pracy w latach 2020 – 2023.....  | 156 |
| Tabela 94 Wydatki ze środków Funduszu Pracy w latach 2020 – 2023 .....  | 156 |
| Tabela 95 Pomoc udzielona obywatelom Ukrainy w okresie od 24 lutego 2022 r. do 31 grudnia 2023 r.....   | 157 |
| Tabela 96 Liczba osób korzystająca w 2023 r. ze wsparcia poradnictwa zawodowego.....  | 158 |
| Tabela 97 Liczba osób przebadanych oraz przeszkolonych w 2023 r. z kompetencji cyfrowych .....  | 159 |
| Tabela 98 Placówki podstawowej opieki zdrowotnej (w ramach umowy z NFZ na 2023 r.) ....   | 161 |
| Tabela 99 Poradnie specjalistyczne (w ramach umowy z NFZ na 2023 r.).....   | 162 |
| Tabela 100 Stomatologia ogólna – dorośli i dzieci /leczenie stomatologiczne/ (w ramach umowy z NFZ na 2023 r.) .....                          | 163 |
| Tabela 101 Opieka psychiatryczna i leczenie uzależnień (w ramach umowy z NFZ na 2023 r.) .....  | 163 |
| Tabela 102 Rehabilitacja lecznicza/ambulatoryjna/ (w ramach umowy z NFZ na 2023 r.) .....   | 163 |
| Tabela 103 Struktura zatrudnienia w ZCM Sp. z o.o. w latach 2019 – 2023 (stan na 31 grudnia) .....  | 168 |
| Tabela 104 Kontrakt NFZ zrealizowany w 2023 roku.....   | 169 |
| Tabela 105 Zrealizowany w latach 2018 – 2023 r. kontrakt z NFZ.....   | 170 |
| Tabela 106 Interwencje programowe w 2023 r.....   | 176 |
| Tabela 107 Interwencje nieprogramowe w 2023 r.....  | 176 |
| Tabela 108 Ocena stanu dróg .....   | 178 |

|   |     |
|---|-----|
| Tabela 109 Wybrane roboty interwencyjne, zabezpieczające i utrzymaniowe wykonane na zarządzanej sieci drogowej w latach 2019 - 2023 .....                                   | 179 |
| Tabela 110 Wykaz złożonych w 2023 r. wniosków o dofinansowanie inwestycji drogowych..   | 180 |
| Tabela 111 Zestawienie zadań inwestycyjno – remontowych za rok 2023 .....   | 183 |
| Tabela 112 Dokumentacje projektowe sporządzone w roku 2023 .....  | 184 |
| Tabela 113 Liczba wszczętych postępowań przygotowawczych w najważniejszych kategoriach przestępstw zaistniałych na terenie Powiatu Krośnieńskiego w latach 2018 – 2023..... | 186 |
| Tabela 114 Liczba wykrytych czynów przestępczych w najważniejszych kategoriach przestępstw zaistniałych na terenie Powiatu Krośnieńskiego w latach 2018 – 2023 .....        | 186 |
| Tabela 115 Interwencje na terenie Powiatu Krośnieńskiego w latach 2018 - 2023 .....   | 189 |